

FIBRA Macquarie



FIBRA Macquarie México

Reporte Anual 2018

Carta Del Director General



Juan Monroy
Director General

Estimado inversionista de FIBRA Macquarie,

2018 fue un año sobresaliente para FIBRA Macquarie, no solo nuestros logros durante el año sino también la manera en la que nos posicionamos para el crecimiento y los éxitos continuos. Algunos de los logros más importantes del año pasado fueron nuestro récord de área bruta arrendada (ABA) y nuestro récord en Fondos Por Operación Ajustados (AFFO) por certificado. También, el avance del programa de disposición de activos con el cual se optimizó la composición de nuestro portafolio y se demostró su valor real. De igual manera, nuestro disciplinado programa de gestión de capital que incluyó inversiones generadoras de valor, la continuación del programa de recompra de certificados para su cancelación y el fortalecimiento del Balance General. Cabe destacar que logramos todo esto dentro de un entorno de incertidumbre política y económica. Conforme avanzamos en 2019, nos mantenemos enfocados en seguir construyendo sobre el momentum de nuestros resultados récord de 2018 y posicionarnos favorablemente para lograr un crecimiento continuo en 2019 y hacia adelante.

Puntos Sobresalientes de 2018

En el año, entregamos un AFFO por certificado 7.6% mayor respecto al del año anterior de Ps. 2.4317, el cual es una cifra récord para FIBRAMQ. Este crecimiento fue logrado aún cuando a mediados del año vendimos 35 propiedades que representaban aproximadamente 6.4% del ABA total.

Estos resultados son el producto de la ejecución exitosa en diversos frentes. Nuestros equipos de arrendamiento aprovecharon el entorno favorable para los arrendamientos y presentaron resultados récord en diferentes métricas. Esto incluyó terminar el año con el mayor nivel de ocupación

consolidada que ha registrado FIBRAMQ de 94.4%, representando un incremento de 146 puntos base desde el cierre de 2017. Ejecutamos un número récord de arrendamientos, sumando 8.4 millones de pies cuadrados en propiedades industriales y 34.5 mil metros cuadrados en propiedades comerciales.

Un importante punto sobresaliente fue la renovación anticipada de un arrendamiento con Whirlpool por 1.0 millones de pies cuadrados para un centro estratégico de logística en Monterrey, nuestra propiedad industrial más grande en términos de ABA. Esto condujo a una extensión significativa en el plazo promedio ponderado restante de los arrendamientos a un récord de 3.6 años, así como a un máximo en la tasa de retención de los últimos doce meses de 87%.

Estamos muy satisfechos con los resultados de nuestra iniciativa de reciclaje de activos, y ahora tenemos un portafolio industrial con mayor calidad y mejores métricas operativas, menos mercados en los que poseemos un solo activo, y una posición financiera más flexible. Incluyendo los 35 activos vendidos en 2018, y 2 activos adicionales que están bajo contrato, a la fecha hemos vendido un total de 44 activos no estratégicos, generando US\$117 millones por las ventas, 2.2% por encima del valor en libros. A través de esta exitosa ejecución, hemos completado substancialmente nuestro reciclaje de activos en el corto plazo.

Gestión de Capital Disciplinada

El mantener la disciplina tanto en nuestras fuentes como usos de capital es uno de los principios clave de FIBRAMQ. Durante el año recaudamos aproximadamente US\$100 millones de capital, que incluyen las ventas de activos y pago conservador del AFFO permitiendo la retención de flujo de efectivo operativo. El uso efectivo de este capital es de primordial importancia y hemos tenido éxito en la

inversión de capital en expansiones de propiedades generadoras de valor y en desarrollos, así como en recompras de certificados para su cancelación con un descuento significativo respecto al valor neto de los activos, y en el prepago de deuda permitiendo una mayor flexibilidad en el Balance General.

Al 31 de diciembre de 2018, FIBRA Macquarie completó o tenía en proceso 31 expansiones y proyectos de desarrollo, añadiendo 1.2 millones de pies cuadrados de ABA. Esto representa una inversión de US\$62 millones con un rendimiento promedio proyectado para el ingreso neto operativo (NOI) de aproximadamente 12%.

Conforme avanzamos, continuamos buscando oportunidades de expansión junto con proyectos de desarrollo selectivos. En enero de 2019, empezamos la construcción de un proyecto de desarrollo muy emocionante en Ciudad Juárez, un mercado industrial con fuertes tendencias económicas y fundamentos de mercado. Una vez que este proyecto con estándar de edificación sostenible (LEED-standard) sea terminado, esperamos tener dos nuevos edificios de aproximadamente 445,000 pies cuadrados, con el primero finalizado en 2019. Este proyecto demuestra nuestro enfoque prudente en desarrollo, con un plan medurado para crecer nuestra presencia en los principales mercados industriales con edificios clase A construidos con atractivas características de sostenibilidad. En el mediano plazo, buscamos incrementar nuestra inversión en proyectos de desarrollo, pero no pretendemos tener más de 5% del ABA de nuestro portafolio industrial en desarrollo en ningún momento.

También nos hemos mantenido activos en la ejecución de nuestro programa de recompra de certificados para su cancelación, generando retornos altamente generadores de valor, ya que nuestros certificados cotizan con un

significativo descuento respecto al valor neto de los activos. Desde la implementación de este programa en junio de 2017, hemos utilizado aproximadamente US\$45 millones para la recompra y cancelación de 41.4 millones de certificados, representando 5.1% del total de certificados.

Finalmente, continuamos con mejoras incrementales en nuestro Balance General. Hemos concluido el año con un índice de apalancamiento (LTV) neto de 37.0%, mostrando una reducción de 210 puntos base comparado con el de un año atrás, y una línea de crédito revolvente de aproximadamente US\$258 millones completamente disponible. Esto representa la posición más fuerte que el Balance General haya tenido en la historia de FIBRA Macquarie.

Seguimos comprometidos en mantener este enfoque en la gestión de capital, balanceando la estabilidad y el crecimiento con el objetivo de incrementar tanto el AFFO como el valor neto de los activos sobre una base por certificado.

Esforzándonos por Ser El Mejor en Nuestra Clase

Si bien consideramos que tenemos una excelente plataforma y portafolio, también creemos que siempre hay oportunidades de mejora. En ese sentido, hemos hecho algunas optimizaciones a nuestro gobierno corporativo, incluyendo la implementación de actualizaciones a nuestros lineamientos de gobernanza, añadiendo más miembros independientes al comité técnico, y proporcionando mayor transparencia a través de la introducción de una nueva metodología de reporte de AFFO.

Desde una perspectiva operativa, también nos esforzamos por ser el mejor arrendador. Somos proactivos en la gestión de activos y asumimos un enfoque centrado en el cliente en las relaciones con nuestros inquilinos. Nuestra plataforma interna de administración de propiedades nos aporta una ventaja

competitiva en términos de costos, escalabilidad y servicio al cliente. Nuestro equipo local con profundo conocimiento y relaciones, nos permite ofrecer al cliente un servicio de alta calidad además de permitirnos tener información actual del mercado para continuar capitalizando las oportunidades que pudiesen existir.

Creemos que nos encontramos en una posición todavía más fuerte de la que nos encontrábamos en este momento hace un año. En términos del entorno económico, nos sentimos alentados por diversos indicadores positivos relacionados al comercio y a la confianza de los consumidores. Con mayor claridad del nuevo acuerdo TLC/TMEC, creemos que los fundamentos competitivos de México como un importante centro de manufactura y exportación han sido consolidados a largo plazo. Otros factores de apoyo son, los programas de estímulo que el gobierno mexicano ha introducido que deberán impulsar el gasto de consumo en todo el país, y la competitividad de los negocios en las regiones fronterizas del norte del país, muchos de los cuales conforman nuestra base de inquilinos industriales.

Seguimos comprometidos a poner a nuestros clientes primero y crear valor para los tenedores de certificados a través del crecimiento disciplinado y conservadora gestión del Balance General. Con un entorno estable y un sólido momentum operativo y de arrendamiento, vemos con optimismo las perspectivas futuras.

Estoy muy satisfecho con el rendimiento de FIBRAMQ en 2018 y me gustaría agradecer a nuestro equipo por su dedicación y su desempeño. También me gustaría agradecer a nuestros tenedores de certificados y demás partes interesadas por su continuo apoyo.

Juan Monroy
Director General



MACQUARIE

MACQUARIE MÉXICO REAL ESTATE
MANAGEMENT, S.A. DE C.V.

FIDEICOMITENTE



CIBANCO, S.A., INSTITUCIÓN DE BANCA
MÚLTIPLE,

FIDUCIARIO

“FIBRAMQ12”

REPORTE ANUAL QUE SE PRESENTA DE ACUERDO CON LAS DISPOSICIONES DE CARÁCTER GENERAL APLICABLES A LAS EMISORAS DE VALORES Y A OTROS PARTICIPANTES DEL MERCADO DE VALORES POR EL EJERCICIO TERMINADO EL 31 DE DICIEMBRE DE 2018.

Clave de Pizarra: FIBRAMQ12

Tipo de Instrumento: Certificados Bursátiles Fiduciarios Inmobiliarios (“CBFIs”)

Fiduciario Emisor: CIBanco, S.A., Institución de Banca Múltiple.

Dirección del Fiduciario Emisor: Av. Paseo de las Palmas No. 215, Piso 7, Col. Lomas de Chapultepec, 11040, Ciudad de México, México.

Fideicomitente: Macquarie México Real Estate Management, S.A. de C.V.

Dirección del Fideicomitente: Av. Pedregal No. 24, piso 21, Col. Molino del Rey, C.P. 11000, Ciudad de México, México.

Número de Certificados Bursátiles Fiduciarios Inmobiliarios (“CBFIs”) en circulación: 770,000,000 (setecientos setenta millones) a la fecha de este Reporte Anual.

Especificación de las características de los CBFIs en circulación: Nuestros CBFIs son Certificados Bursátiles Fiduciarios Inmobiliarios no amortizables, sin valor nominal, emitidos por el Fiduciario de conformidad con el Contrato Fideicomiso, la Ley del Mercado de Valores, las Disposiciones de Carácter General aplicables a las Emisoras de Valores y a otros Participantes del Mercado de Valores, la Ley General de Títulos y Operaciones de Crédito y otras disposiciones aplicables. Los CBFIs son de una sola clase, serie y tipo y se encuentran listados en la Bolsa Mexicana de Valores, S.A.B. de C.V.

Número de CBFIs en tesorería: 96,686,190 (noventa y seis millones seiscientos ochenta y seis mil ciento noventa).

Plazo y fecha de vencimiento: Los CBFIs emitidos por CIBanco, S.A., Institución de Banca Múltiple, como fiduciario de FIBRA Macquarie México (el “Fideicomiso”) no son amortizables y por lo mismo no están sujetos a un plazo o fecha de vencimiento.

Fideicomiso: Contrato de Fideicomiso Irrevocable F/1622 de fecha 14 de noviembre de 2012, celebrado entre el Fideicomitente, el Fiduciario, el Representante Común y el Administrador, junto con cualesquiera modificaciones al mismo.

Fideicomisarios: Aquellos Tenedores que tengan la titularidad de uno o más CBFIs en cualquier momento, representados en su conjunto para todos los efectos del Contrato de Fideicomiso por el Representante Común (los “Tenedores”).

Administrador: Macquarie México Real Estate Management, S.A. de C.V.

Resumen de las características más relevantes de los activos o derechos fideicomitidos: Al 31 de diciembre de 2018, nuestro portafolio estaba conformado por 236 propiedades industriales y 17 propiedades comerciales (9 de las cuales se mantienen a través de una co-inversión 50-50 con Frisa), ubicadas en 20 ciudades a lo largo de 16 estados de México, con un área bruta arrendable (“ABA”) aproximada de 3.2 millones de metros cuadrados, sin que alguna de las propiedades industriales represente más del 3.4% de nuestra ABA industrial y sin que alguna propiedad comercial represente más del 18.1% del ABA comerciales. Al 31 de diciembre de 2018, nuestras propiedades industriales se encontraban arrendadas en un 94.5% en términos de ABA, a 283 arrendatarios, en tanto que el 94.0% en términos de ABA de nuestras propiedades comerciales, se encontraban arrendadas a 740 arrendatarios, incluyendo empresas líderes mexicanas y multinacionales o a sus afiliadas. Ningún arrendatario industrial representa más del 4.0% de nuestra Renta Base Anualizada de inmuebles industriales y ningún arrendatario comercial representa más de 16.0% de nuestra Renta Base Anualizada para inmuebles comerciales.

Nivel de endeudamiento: 35.5% (calculado conforme a la regulación aplicable a las Fibras) al 31 de diciembre de 2018.

Índice de cobertura de servicio de deuda: 5.3x (calculado conforme a la regulación aplicable a las Fibras) al 31 de diciembre de 2018.

Distribuciones: El Fiduciario deberá realizar Distribuciones a los Tenedores (cada una, una “Distribución”) de conformidad con las instrucciones previas y por escrito del Administrador. Cada Distribución se realizará de conformidad con lo siguiente: (a) el Administrador deberá instruir al Fiduciario, con por lo menos 6 (seis) días hábiles de anticipación a la fecha en la que se deba llevar a cabo una Distribución, para que realice dicha Distribución; en el entendido, que si dicha Distribución no cumple con la Política de Distribución, entonces requerirá la previa aprobación del Comité Técnico, salvo que dicha Distribución no cumpla con lo dispuesto en el Artículo 187 de la LISR y otras disposiciones fiscales aplicables, en cuyo caso deberá ser aprobada por la Asamblea de Tenedores (b) para efectos de dicha Distribución, el Administrador deberá instruir al Fiduciario por escrito para que transfiera los montos a ser distribuidos a la Cuenta de Distribución, y para que realice dicha Distribución a los Tenedores y (c) el pago de dicha Distribución se realizará de manera proporcional entre los Tenedores sobre la base de CBFIs que tenga de cada uno de ellos en la fecha de la Distribución.

Frecuencia y forma de las Distribuciones: La Política de Distribución actual es autorizar y pagar distribuciones en forma trimestral, esto puede cambiar en el futuro. El pago de las distribuciones está sujeto en todo momento a la aprobación del consejo de administración del Administrador, al desempeño estable de las propiedades del portafolio y a las condiciones de mercado. El pago de las distribuciones se realizará en forma proporcional entre los Tenedores sobre la base de los CBFIs propiedad de cada uno de ellos a partir de la fecha de registro para la distribución correspondiente.

Fuente de las distribuciones: Las distribuciones y pagos derivados de los CBFIs serán exclusivamente contra el Patrimonio del Fideicomiso. El Patrimonio del Fideicomiso también será utilizado para pagar las comisiones, costos, gastos, obligaciones y cualquier otro pago del Fiduciario, de conformidad con el Contrato de Fideicomiso.

No existe obligación de pagar principal o intereses a los Tenedores: En términos de la regulación de las FIBRAS, las FIBRAS deben distribuir anualmente una cantidad equivalente de por lo menos el 95% de su Resultado Fiscal a los Tenedores de CBFIs emitidos por dicha FIBRA.

Periodicidad y forma de amortización de los CBFIs: Los CBFIs no son amortizables.

Lugar y forma de pago: Todas las Distribuciones en efectivo a los Tenedores se llevarán a cabo por medio de transferencia electrónica a través de S.D. Indeval Institución para el Depósito de Valores, S.A. de C.V., cuyas oficinas se encuentran ubicadas en Paseo de la Reforma No. 255, Piso 3, Col. Cuauhtémoc, 06500, Ciudad de México, México.

Representante Común: Monex Casa de Bolsa, S.A. de C.V., Monex Grupo Financiero.

Depositario: S.D. Indeval Institución para el Depósito de Valores, S.A. de C.V.

Régimen Fiscal: Los inversionistas, previo a la inversión en estos instrumentos, deberán considerar que el régimen fiscal relativo al gravamen o exención aplicable a los ingresos derivados de las Distribuciones o compraventa de estos instrumentos es el previsto por los Artículos 187 y 188 de la LISR y otras disposiciones fiscales aplicables, que ha sido confirmado por las autoridades fiscales mexicanas a través de un oficio del SAT.

Inscripción en el Registro Nacional de Valores: Los CBFIs se encuentran inscritos con el No. 3239-1.81-2018-012 en el Registro Nacional de Valores, mantenido por la Comisión Nacional Bancaria y de Valores. La inscripción en el Registro Nacional de Valores no implica certificación sobre la bondad de los valores, la solvencia de la emisora o sobre la exactitud o veracidad de la información contenida en el Reporte Anual, ni convalida los actos que, en su caso, hubieren sido realizados en contravención de las leyes.

REPORTE ANUAL QUE SE PRESENTA DE ACUERDO CON LAS DISPOSICIONES DE CARÁCTER GENERAL APLICABLES A LAS EMISORAS DE VALORES Y A OTROS PARTICIPANTES DEL MERCADO DE VALORES POR EL EJERCICIO TERMINADO EL 31 DE DICIEMBRE DE 2018.

Aviso Importante:

NI EL FIDEICOMISO NI EL ADMINISTRADOR SON UNA INSTITUCIÓN AUTORIZADA PARA RECIBIR DEPÓSITOS PARA LOS FINES DE LA LEY BANCARIA DE 1959 (ESTADO LIBRE ASOCIADO DE AUSTRALIA). LAS OBLIGACIONES DE DICHAS ENTIDADES NO REPRESENTAN DEPÓSITOS U OTROS PASIVOS DE MACQUARIE BANK LIMITED ABN 46 008 583 542 (MBL). MBL NO GARANTIZA NI OFRECE NINGÚN TIPO DE CERTEZA RESPECTO DE LAS OBLIGACIONES DE DICHAS ENTIDADES.

ESTE REPORTE ANUAL NO ES UNA OFERTA DE VENTA DE VALORES EN LOS ESTADOS UNIDOS, Y VALORES NO PUEDEN SER OFRECIDOS O VENDIDOS EN LOS ESTADOS UNIDOS SIN REGISTRO O UNA EXENCIÓN DE REGISTRO DE CONFORMIDAD CON LA LEY DE VALORES DE 1933 DE LOS ESTADOS UNIDOS, COMO SEA MODIFICADA.

ESTE COMUNICADO NO ES PARA SER PUBLICADO EN NINGÚN ESTADO MIEMBRO DEL ÁREA ECONÓMICA EUROPEA.

Este Reporte Anual no es una oferta o invitación de suscripción o compra o una recomendación de valores. No toma en cuenta los objetivos de inversión, situación financiera y necesidades particulares de cada inversionista o posible inversionista. Antes de hacer una inversión en el Fideicomiso, un inversionista o posible inversionista debe considerar si dicha inversión es adecuada a sus necesidades particulares de inversión, objetivos y circunstancias financieras y consulte a un asesor de inversiones, si es necesario.

La información, incluyendo información financiera pronosticada en el presente Reporte Anual no debe ser considerada como una recomendación en relación con la tenencia, compra o venta de CBFIs, valores u otros instrumentos en el Fideicomiso. El debido cuidado y atención han sido utilizados en la preparación de información de los pronósticos. Sin embargo, los resultados actuales pueden variar de los pronósticos y cualquier variación puede ser materialmente positiva o negativa. Pronósticos por su propia naturaleza están sujetos a incertidumbres y contingencias, muchas de las cuales están fuera del control del Fideicomiso. El desempeño pasado no es un indicador fiable del desempeño futuro.

El presente Reporte Anual contiene declaraciones respecto al futuro. Ejemplos de dichas declaraciones respecto al futuro incluyen, pero no se limitan a, (i) declaraciones en cuanto a nuestros resultados de operación y situación financiera; (ii) declaraciones en cuanto a planes, objetivos o metas; y (iii) declaraciones en cuanto a presunciones subyacentes en que se basan dichas declaraciones. Palabras tales como “pretende”, “apunta”, “cree”, “potencial”, “prevé”, “considera”, “estima”, “espera”, “pronostica”, “planea”, “predice”, “busca”, “podría”, “debería”, “posible”, “hará” y otros vocablos similares se utilizan para identificar declaraciones respecto al futuro, sin embargo no son los únicos términos utilizados para identificar dichas declaraciones.

Por su propia naturaleza, las declaraciones respecto al futuro conllevan riesgos e incertidumbres de carácter tanto general como específico y hay riesgo de que no se cumplan las predicciones, los pronósticos, las proyecciones y las demás declaraciones respecto al futuro. Se advierte a los inversionistas que hay muchos factores importantes que pueden ocasionar que los resultados reales difieran sustancialmente de los expresados en los planes, objetivos, expectativas, estimaciones y afirmaciones tanto expresas como implícitas contenidas en las declaraciones con respecto al futuro, incluyendo los siguientes:

- las condiciones sociales, económicas y políticas globales, en México y en los estados y municipios en donde se encuentran localizadas nuestras propiedades;
- nuestra capacidad para implementar exitosamente nuestras estrategias de negocio y de crecimiento;
- el entorno competitivo en el que operamos;

- nuestra capacidad para mantener o incrementar nuestras rentas y tasas de ocupación;
- el desempeño y situación financiera de nuestros arrendatarios;
- nuestra capacidad para cobrar rentas a nuestros arrendatarios;
- desarrollos que tienen un impacto en el tráfico de consumidores en nuestras propiedades comerciales;
- pasivos contingentes que resulten de las propiedades adquiridas;
- nuestra capacidad para emprender exitosamente adquisiciones estratégicas de nuevas propiedades;
- nuestra capacidad para obtener financiamientos o para obtenerlo en términos favorables;
- nuestra capacidad para expandirnos exitosamente a nuevos mercados en México;
- nuestra capacidad para vender cualquiera de nuestras propiedades;
- nuestra capacidad para recomprar CBFIs;
- inflación, tasas de interés y fluctuaciones en el valor del Peso y del Dólar;
- desastres naturales u otras condiciones tales como condiciones peligrosas para el medio ambiente, que afecten nuestras propiedades;
- nuestra capacidad para generar flujos de efectivos suficientes para satisfacer cualquier obligación de servicio de deuda futura, realizar inversiones de capital, así como cualquier otro rubro relacionado con nuestras propiedades, y para realizar distribuciones;
- los términos de leyes y disposiciones gubernamentales que nos afecten y las interpretaciones de dichas leyes y disposiciones, incluyendo, de manera enunciativa mas no limitativa, cambios en las leyes y disposiciones fiscales que afecten a las FIBRAS, estándares de contabilidad aplicables, tasas fiscales sobre bienes inmuebles y Leyes Ambientales, inmobiliarias y de zonificación;
- las tensiones económicas entre gobiernos y los cambios en el comercio internacional y las políticas de inversión, incluyendo tarifas nuevas o más altas sobre productos importados de México hacia Estados Unidos, nuevas barreras de entrada al comercio o requerimientos de adquisición preferentes al producto nacional, o cambios a o retiros de los tratados de libre comercio;
- nuestra capacidad, en la medida aplicable, para dedicarnos a expansiones de propiedad existentes o al desarrollo de nuevas propiedades, y para administrar potenciales retrasos y sobre costos de construcción;
- nuestra capacidad para administrar nuestras propiedades ya sea directamente a través del Administrador de Propiedad Interno o a través de administradores de propiedades externos;
- nuestra dependencia de la capacidad de nuestro Administrador para administrar nuestro negocio e implementar nuestra estrategia de crecimiento;
- nuestra capacidad para administrar exitosamente ciertas de nuestras propiedades adquiridas en co-inversión;
- conflictos de interés reales y potenciales con nuestro Administrador, Macquarie Infrastructure and Real Assets y Macquarie Group;
- nuestra capacidad para calificar como FIBRA y para que nuestros Fideicomisos de Inversión califiquen como Fideicomisos de Inversión de ingresos pasivos para efectos de la Ley del Impuesto Sobre la Renta (“LISR”);
- nuestra capacidad y la capacidad de nuestro Administrador para operar y administrar una FIBRA que cotiza en bolsa; y
- otros factores descritos en la sección “Factores de Riesgo”.

Dados los riesgos, las incertidumbres y presunciones descritas en el presente Reporte Anual, es posible que los hechos descritos en las declaraciones respecto al futuro no ocurran. Estas declaraciones respecto al futuro son válidas a la fecha de este Reporte Anual y no asumimos obligación alguna de actualizarlas o revisarlas, ya sea como resultado de la obtención de nueva información o en respuesta a hechos o acontecimientos futuros.

A pesar de que creemos que los planes, intenciones, expectativas y estimados reflejados en, o sugeridos por, dichas declaraciones respecto al futuro son razonables, no podemos asegurar que dichos planes, intenciones, expectativas o estimados serán alcanzados. Además, los potenciales inversionistas no deben interpretar declaraciones en relación con tendencias o actividades pasadas como garantías de que dichas tendencias o actividades continuarán en el futuro. Todas las declaraciones escritas, orales y electrónicas respecto al futuro, atribuibles a nosotros o a personas que actúan en representación nuestra, están expresamente calificadas en su totalidad por esta declaración precautoria.

TABLA DE CONTENIDO

1. INFORMACIÓN GENERAL	8
a) Términos y Definiciones.....	8
b) Resumen Ejecutivo.....	24
i. Panorama General	24
ii. Nuestras Ventajas Competitivas	27
iii. Nuestra Estrategia.....	30
iv. Estrategia de Inversión	31
v. Proceso de Inversión	32
vi. Nuestras Propiedades	33
vii. Nuestra Estructura	38
viii. Administrador	40
ix. Administración de Propiedades	47
x. Estatus de la FIBRA.....	48
xi. Política de Distribución	48
xii. Resumen de Información Financiera.....	50
xiii. Información relevante del periodo	52
xiv. Procesos Judiciales, Administrativos o Arbitrales.....	56
c) Factores de Riesgo	58
i. Riesgos Relacionados con Nuestro Negocio y la Industria Mexicana de Bienes Inmuebles.....	58
ii. Riesgos Relacionados con nuestra Estructura Organizacional, nuestro Administrador y nuestros Administradores de Propiedades.....	76
iii. Riesgos Relacionados con México	82
iv. Riesgos Fiscales.....	86
v. Riesgos Relacionados con Nuestros CBFIs	88
d) Otros valores emitidos por el fideicomiso	91
e) Cambios significativos a los derechos de los valores inscritos en el RNV	91
f) Destino de los Recursos.....	91
g) Documentos de Carácter Público.....	91
2. EL FIDEICOMISO	92
a) Historia y Desarrollo del Fideicomiso	92
b) Descripción del Negocio	92
i. Sectores inmobiliarios de inversión.	92
ii. Patentes, licencias, marcas y otros contratos.....	93
iii. Principales clientes.	93
iv. Legislación aplicable y régimen fiscal.....	93

v.	Recursos humanos.....	94
vi.	Información de Mercado.....	94
vii.	Estructura de administración.....	95
viii.	Procesos judiciales, administrativos o arbitrales.....	95
ix.	Derechos.....	95
x.	Distribuciones.....	96
c)	Patrimonio del Fideicomiso.....	97
i.	Inmuebles propiedad del Fideicomiso.....	97
ii.	Adquisiciones Inmobiliarias o Desarrollos Inmobiliarios.....	97
iii.	Evolución de activos del fideicomiso.....	101
iv.	Desempeño de los activos del fideicomiso.....	101
v.	Cumplimiento con el Plan de Negocios, Calendario de Inversiones y Desinversiones.....	105
vi.	Deudores Relevantes.....	105
d)	Contratos y Acuerdos Relevantes.....	105
i.	Resumen del Contrato de Fideicomiso.....	105
ii.	Resumen de nuestro Contrato de Administración.....	114
iii.	Convenios de Voto.....	121
e)	Administradores.....	122
f)	Comisiones, Costos y Gastos del Administrador.....	123
g)	Operaciones con Personas Relacionadas y Conflictos de Interés.....	123
h)	Auditores externos.....	126
i)	Otros Terceros Obligados con el Fideicomiso o los Tenedores de CBFi.....	126
j)	Mercado de Capitales.....	126
i.	Estructura del fideicomiso y principales tenedores.....	127
ii.	Comportamiento de los certificados bursátiles fiduciarios en el mercado de valores.....	128
iii.	Formador de mercado.....	130
3.	EL ADMINISTRADOR.....	131
a)	Historia y desarrollo del Administrador.....	131
b)	Descripción del Negocio.....	133
i.	Actividad Principal.....	133
ii.	Recursos Humanos.....	133
iii.	Estructura Corporativa.....	134
iv.	Procedimientos judiciales, administrativos o arbitrales.....	134
c)	Administradores y Accionistas.....	134
4.	INFORMACIÓN FINANCIERA.....	140
a)	Información Financiera Seleccionada.....	140
b)	Informe de Créditos Relevantes.....	143

c) Comentarios y Análisis de la Administración Sobre los Resultados de Operación y Situación Financiera	146
d) Estimaciones Contables Fundamentales, Fundamentos y Reservas.....	155
e) Otra Información Financiera que no se Ajustan a las NIF	162
5. INFORMACIÓN FINANCIERA DE LA ADMINISTRACIÓN INTERNA	165
6. PERSONAS RESPONSABLES	166
7. ANEXOS	167

1. INFORMACIÓN GENERAL

Términos y Definiciones

Términos	Definiciones
“ABA”	Significa área bruta arrendable.
“Administrador de Propiedad Interno”	Significa “MPA” por sus siglas en inglés (Macquarie Property Administration), el administrador de propiedad interno respecto a nuestras propiedades industriales.
“Activos Inmobiliarios”	Significa colectivamente, (a) bienes inmuebles, con todo lo que les corresponde por ley o de hecho; (b) los edificios y construcciones en los bienes inmuebles; (c) financiamientos obtenidos en relación con la adquisición o construcción de bienes inmuebles o edificios; y (d) los derechos a obtener ingresos derivados de contratos de arrendamiento celebrados en relación con cualquier bien inmueble.
“Administrador”	Significa Macquarie México Real Estate Management, S.A. de C.V., en su carácter de administrador de nuestro Fideicomiso, o sus sucesores, cesionarios, o quienquiera que sea subsecuentemente designado como administrador del Fideicomiso de conformidad con los términos del Contrato de Fideicomiso y del Contrato de Administración.
“Afiliada”	Significa, con respecto a cualquier Persona en particular, la Persona que controle directa o indirectamente, a través de uno o más intermediarios, sea Controlada por o esté bajo Control común de dicha Persona; en el entendido que ni el Fideicomiso, ni el Fiduciario ni las Personas Controladas por el Fideicomiso o el Fiduciario serán "Afiliadas" del Administrador.
“Aportación Inicial”	Significa la cantidad de \$50,000.00 (cincuenta mil Pesos 00/100) aportada al Fideicomiso por el Fideicomitente de conformidad con el Contrato de Fideicomiso.
“Asamblea de Tenedores”	Significa una Asamblea Ordinaria de Tenedores o una Asamblea Extraordinaria de Tenedores.
“Asamblea Extraordinaria de Tenedores”	Significará una asamblea extraordinaria de Tenedores.
“Asamblea Ordinaria de Tenedores”	Significará una asamblea ordinaria de Tenedores.
“Auditor Externo”	Significa KPMG Cárdenas Dosal, S.C., u otro auditor externo contratado por el Fideicomiso en cualquier momento; en el entendido, que dicho auditor deberá ser un despacho de contadores públicos de reconocido prestigio internacional e independiente del Administrador y del Fiduciario.
“Autoridad Gubernamental”	Significa cualquier país, gobierno, dependencia, estado, municipio o cualquier subdivisión política de los mismos, o cualquier otra entidad o dependencia que ejerza funciones administrativas, ejecutivas, legislativas, judiciales, monetarias o regulatorias del gobierno o que pertenezcan al gobierno.
“BMV”	Significa la Bolsa Mexicana de Valores, S.A.B. de C.V.

Términos	Definiciones
“Bono de Fundador Neto”	Significa el Bono de Fundador pagadero al Administrador y a sus afiliadas neto de impuestos, según sea determinado por el Administrador de buena fe.
“Bono de Fundador”	Significa un monto equivalente al 1.5% del precio de adquisición agregado (incluyendo cualquier remuneración diferida, ganancias u otros montos contingentes, ya sea que se hubieren pagado o no) del Portafolio Inicial más cualesquier otros costos de la operación e impuestos (excluyendo IVA) relacionados con dicho Portafolio Inicial, pagadero al Administrador o una o más de sus afiliadas.
“Capitalización de Mercado del Fideicomiso”	<p>Significa:</p> <p>a) Si la Fecha de Cálculo es la Fecha de Liquidación Inicial, un monto equivalente al precio de emisión agregado de la totalidad de los CBFIs en circulación al cierre de negociación en la BMV en la Fecha de Liquidación Inicial (incluyendo cualesquier CBFIs emitidos y efectivamente colocados en cualquier momento como resultado del ejercicio de la opción de sobreasignación relacionada con la Emisión Inicial).</p> <p>b) Si la Fecha de Cálculo no es la Fecha de Liquidación Inicial, el monto se calculará de la siguiente manera:</p> <p><i>A x B, donde:</i></p> <p>A = significa el precio de cierre promedio por CBFI durante los últimos 60 (sesenta) Días de Negociación hasta e incluyendo la Fecha de Cálculo; y</p> <p>B = el número total de CBFIs en circulación al cierre de operaciones en la Fecha de Cálculo respectiva.</p>
“Carr”	Significa Grupo Inmobiliario Carr, S.A. de C.V. y sus filiales.
“CBFIs Adicionales”	Significa los CBFIs emitidos a través de Emisiones Adicionales.
“CBFIs” o “Certificados Bursátiles Fiduciarios Inmobiliarios”	Significa, indistintamente, los certificados bursátiles fiduciarios inmobiliarios no amortizables, sin expresión de valor nominal, emitidos por la Emisora de conformidad con el Contrato de Fideicomiso.
“CBRE”	Significa CBRE, S.A. de C.V.
“CIBanco”	Significa CIBanco, S.A., Institución de Banca Múltiple, como Fiduciario del Fideicomiso.
“CETES”	Significa Certificados de la Tesorería de la Federación.
“Circular Única de Emisoras”	Significa las Disposiciones de Carácter General aplicables a las Emisoras de Valores y a otros Participantes del Mercado de Valores publicadas en el Diario Oficial de la Federación el 19 de marzo de 2003 y cualquier modificación a las mismas.
“CNBV”	Significa la Comisión Nacional Bancaria y de Valores.
“Comisión de Administración Base”	Respecto de cada Periodo Semestral, significa un monto calculado para dicho Periodo Semestral equivalente a 1.00% (uno por ciento) anual de la Capitalización de Mercado del Fideicomiso en la Fecha de Cálculo de la Comisión de Administración Base por dicho Periodo Semestral; en el entendido, que la Comisión de Administración Base en ningún caso será inferior a cero.

Términos	Definiciones
“Comisión de Administración Base Neta”	Significa la Comisión de Administración Base efectivamente recibida por el Administrador, neta de impuestos según sea determinado por el Administrador de buena fe.
“Comisión por Desempeño”	<p>Significa, en relación con cualquier Periodo de Comisión por Desempeño, un monto calculado para dicho Periodo de Comisión por Desempeño de conformidad con lo siguiente, en cada caso, en la Fecha de Cálculo de la Comisión por Desempeño para el Periodo de Comisión por Desempeño correspondiente:</p> <p>$(A + B - C) \times 10\% - D$, donde:</p> <p>A = la Capitalización de Mercado del Fideicomiso;</p> <p>B = el monto agregado de todas las Distribuciones, incrementado a una tasa acumulada equivalente a la suma del 5% (cinco por ciento) anual más la Tasa de Inflación Anual Acumulada a partir de su fecha de pago respectiva;</p> <p>C = el precio de emisión agregado de todas las emisiones de CBFIs de tiempo en tiempo, menos el monto agregado de todas las recompras de CBFIs de tiempo en tiempo, en cada caso, incrementado a una tasa acumulada equivalente a la suma de 5% (cinco por ciento) anual y la Tasa de Inflación Anual Acumulada a partir de la fecha de su respectiva emisión o de su respectiva recompra (según resulte aplicable); y</p> <p>D = el monto agregado de las Comisiones por Desempeño pagadas al Administrador con respecto a Periodos de Comisión por Desempeño anteriores;</p> <p>en el entendido, que la Comisión por Desempeño en ningún caso será inferior a cero.</p>
“Comisión por Desempeño Neta”	Significa la Comisión por Desempeño efectivamente recibida por el Administrador, neta de impuestos según sea determinado por el Administrador de buena fe.
“Comisiones de Administración”	Significa la Comisión de Administración Base y la Comisión de Desempeño.
“Comité de Auditoría”	Significa el comité de auditoría del Fideicomiso.
“Comité de Endeudamiento”	Significa el comité de endeudamiento del Fideicomiso.
“Comité de Ética y Gobierno Corporativo”	Significa el comité de ética y gobierno corporativo del Fideicomiso.
“Comité Técnico”	Significa el comité técnico del Fideicomiso.
“Conducta Inhabilitadora”	Significa, respecto de cualquier Persona (distinta de un miembro del Comité de Auditoría, del Comité de Ética y Gobierno Corporativo, el Comité de Endeudamiento o el Comité Técnico actuando en tal carácter), (i) fraude, dolo, mala fe o negligencia inexcusable de o por dicha Persona, o (ii) el descuido negligente de los deberes de dicha Persona en el desempeño de su encargo; y con respecto a cualquier miembro del Comité de Auditoría, del Comité de Ética y Gobierno Corporativo, del Comité de Endeudamiento o el Comité Técnico actuando en dicho carácter, fraude, dolo o mala fe.

Términos	Definiciones
“Conducta de Remoción”	Significa, (a) respecto del Administrador (i) fraude, (ii) dolo, o (iii) negligencia grave que tenga un efecto material adverso en el negocio del Patrimonio del Fideicomiso en su conjunto; en cada caso, según sea determinado en una resolución final e inapelable emitida por un tribunal de jurisdicción competente; y (b) si el Administrador deja de ser una Entidad Macquarie sin la previa aprobación de la Asamblea de Tenedores.
“Contrato de Administración”	Significa el contrato de administración, de fecha 11 de diciembre de 2012 (según sea modificado o reformulado en cualquier momento), celebrado entre Macquarie México Real Estate Management, S.A. de C.V. y el Fiduciario en su calidad de fiduciario del Fideicomiso.
“Contrato de Fideicomiso” o “Fideicomiso”	Significa el Contrato de Fideicomiso Irrevocable número F/1622 de fecha 14 de noviembre de 2012 (según sea modificado o reformulado en cualquier momento), celebrado actualmente entre Macquarie México Real Estate Management, S.A. de C.V., como fideicomitente, CIBanco, S.A., Institución de Banca Múltiple, como fiduciario (antes Deutsche Bank como fiduciario sustituido), Monex Casa de Bolsa, S.A. de C.V., Monex Grupo Financiero, como representante común, y Macquarie México Real Estate Management, S.A. de C.V., como administrador.
“Control” y “Controlado”	Tiene el significado que se le atribuye a dicho término en la LMV.
“Covenio de Sustitución Fiduciaria”	Significa el convenio de sustitución fiduciaria de fecha 31 de octubre de 2017, celebrado entre Deutsche Bank, como fiduciario sustituido, y CIBanco, como fiduciario sustituto, con el reconocimiento y consentimiento de MMREM, como fideicomitente, administrador y fideicomisario en segundo lugar del Contrato de Fideicomiso.
“CPA”	Significa, por sus siglas en inglés, Corporate Properties of the Americas y sus afiliadas.
“Créditos de IVA”	Significa los contratos de crédito garantizados de IVA del Fideicomiso con Macquarie Bank Limited.
“Cuenta de Distribución”	Significa la cuenta de distribución segregada establecida y mantenida por el Fiduciario conforme a las instrucciones del Administración.
“Daños”	Significa toda Reclamación acumulada o en que haya incurrido cualquier Persona Cubierta o en la cual se involucre cualquier Persona Cubierta, como una parte o de alguna otra forma, o con la cual se vea amenazada cualquier Persona Cubierta, en relación con o que surja de la inversión u otras actividades del Fideicomiso, actividades llevadas a cabo con respecto al Fideicomiso, o de alguna otra forma relacionadas o que surjan del Contrato de Fideicomiso o los convenios o contratos que resulten del mismo, incluyendo montos pagados conforme a sentencias, en compromiso o como multas o penalizaciones, y honorarios y gastos de abogados en que se haya incurrido con respecto a la preparación, defensa o resolución de todo Procedimiento tanto de carácter civil como penal.
“DCT”	Significa DCT Industrial Trust Inc. y sus afiliadas.
“Deutsche Bank”	Significa Deutsche Bank México, S.A., Institución de Banca Múltiple, División Fiduciaria, como fiduciario sustituido del Contrato de Fideicomiso.
“Día de Negociación”	Significa cualquier día en que la BMV esté abierta para negociación.
“Día Hábil”	Significa cualquier día que no sea sábado, domingo o un día en el cual las instituciones de crédito de México estén obligadas o autorizadas por ley, reglamento u orden ejecutiva a cerrar, de acuerdo con el calendario que al efecto publica la CNBV.

Términos	Definiciones
“Distribuciones”	Significa, indistintamente, cualquier distribución que realice el Fiduciario a los Tenedores de nuestros CBFIs.
“Documentos de la Operación”	Significa, colectivamente, el Contrato de Fideicomiso, el Contrato de Administración, cada Título, cada contrato de colocación celebrado en relación con cada Emisión y cualesquier otros contratos, instrumentos, documentos y títulos relacionados con los mismos.
“EBITDA”	Significa, con respecto a nosotros o cualquiera de nuestros Fideicomisos de Inversión, una cantidad igual a las ganancias previstas antes de intereses, impuestos, depreciación y amortización.
“Ejercicio Fiscal”	Significa cada ejercicio en el periodo transcurrido desde el 1° de enero y hasta el 31 de diciembre de cada año, excepto cuando se prevea otra fecha según la legislación aplicable.
“Emisión”	Significa una emisión de CBFIs por el Fideicomiso, incluyendo la Emisión Inicial y cualquier Emisión Adicional.
“Emisión Adicional”	Significará cualquier Emisión adicional a la Emisión Inicial, ya sea pública o privada, dentro o fuera de México, de acuerdo con los Artículos 61, 62, 63, 63 Bis 1, 64, 64 Bis 1, 68 y otros artículos aplicables de la LMV.
“Emisión Inicial”	Significa la emisión inicial de CBFIs llevada a cabo conforme a la Oferta Global.
“Emisnet”	Significa el Sistema Electrónico de Comunicación con Emisoras de Valores a cargo de la BMV.
“Emisora”, “Emisor” o “Fiduciario”	Significa CIBanco, S.A., Institución de Banca Múltiple, en su carácter de fiduciario del Fideicomiso, o sus sucesores, cesionarios, o quien sea designado subsecuentemente como fiduciario del Fideicomiso de conformidad con el Contrato de Fideicomiso.
“Endeudamiento”	Significará créditos, préstamos, financiamiento y deuda bursátil. El término Endeudamiento no incluirá montos disponibles para ser dispuestas o desembolsadas bajo contratos de crédito u obligaciones similares que no hayan sido dispuestas o desembolsadas.
“Entidad Macquarie”	Significa Macquarie Group Limited o cualquiera de sus Afiliadas.
“Estados Unidos”	Significa los Estados Unidos de América.
“EU\$”, “Dólar”, “Dls.” y “Dólares”	Significa, indistintamente, la moneda de curso legal en Estados Unidos.
“FCM”	Significa Fondo Comercial Mexicano.
“Fecha de Cálculo de la Comisión por Desempeño”	Significa el último día de cada Periodo de Comisión por Desempeño.
“Fecha de Cálculo de la Comisión por	Con respecto de un Periodo Semestral, el primer día de dicho Periodo Semestral.

Términos	Definiciones
Administración Base	
“Fecha de Cálculo”	Significa una Fecha de Cálculo de la Comisión de Administración Base o una Fecha de Cálculo de la Comisión de Administración por Desempeño, según corresponda.
“Fecha de Liquidación Inicial”	Significa el 19 de diciembre de 2012, la fecha en la que el Fiduciario recibió los Recursos de la Emisión Inicial.
“Fecha de Terminación de Periodo de Comisión por Desempeño”	Significa el segundo aniversario de la Fecha de Liquidación Inicial y cada segundo aniversario siguiente, y si la fecha en la que surta efectos la terminación del presente Contrato o del Fideicomiso, o la fecha de renuncia o remoción del Administrador, o la fecha en la cual se cancele el registro de los CBFIs en el RNV (o cualquier registro que lo suceda) o su listado en la BMV (o cualquier mercado que la suceda), es otra fecha, será dicha otra fecha.
“Fecha de Terminación de Periodo Semestral”	Significa cada 31 de marzo, 30 de septiembre y la fecha en la que surta efectos la terminación del Contrato de Fideicomiso o del Fideicomiso o la fecha de renuncia o remoción del Administrador o la fecha en la cual se cancele el registro de los CBFIs en el RNV (o cualquier registro que lo suceda) o su listado en la BMV (o cualquier mercado que la suceda), es otra fecha, será dicha otra fecha.
“FIBRA”	Significa un Fideicomiso de Inversión en Bienes Raíces de México.
“FIBRA Macquarie” o el “Fideicomiso”	Significa FIBRA Macquarie México.
“Fideicomisarios”	Significa aquellos Tenedores que tengan la titularidad de uno o más CBFIs, representados en su conjunto para todos los efectos del Contrato de Fideicomiso por el Representante Común.
“Fideicomiso de Garantía CPA-GECREM”	Significa el fideicomiso de garantía creado con el objeto de garantizar las obligaciones del Fideicomiso de Inversión de MMREIT Industrial Trust II y MMREIT Retail Trust II bajo el Crédito CPA-GECREM.
“Fideicomiso de Inversión”	Significa cualquier fideicomiso irrevocable constituido en México para adquirir Activos Inmobiliarios, en donde el Fideicomiso mantenga una Inversión; en el entendido que los fines de dichos Fideicomisos de Inversión deberán permitir que los mismos califiquen como un fideicomiso de ingresos pasivos para los objetos de la LISR.
“Fideicomitente”	Significa Macquarie México Real Estate Management, S.A. de C.V. en su carácter de fideicomitente del Fideicomiso.
“Frisa”	Significa Grupo Frisa.
“Gastos de Emisión”	Significa, en relación con cada Emisión, todos los gastos, comisiones, honorarios y otros pagos derivados de dicha Emisión, incluyendo, sin limitación, (a) todos los honorarios del Representante Común y el Fiduciario en relación con dicha Emisión, (b) el pago de los derechos de inscripción y listado de los respectivos CBFIs en el RNV y la BMV, respectivamente, (c) los pagos a Indeval para el depósito del Título representativo de los respectivos CBFIs, (d) los honorarios del Auditor Externo y el Valuador Independiente incurridos en relación con dicha Emisión, si los hay, (e) los honorarios de otros auditores, asesores fiscales, asesores legales y otros asesores con respecto a dicha Emisión, (f) las

Términos	Definiciones
	<p>comisiones y gastos pagaderos a cualquier agente colocador en relación con el contrato de colocación o contrato similar relacionado con dicha Emisión (incluyendo gastos legales documentados), (g) los gastos incurridos por el Fideicomiso, el Administrador o el Fideicomitente en relación con dicha Emisión incluyendo, pero no limitando a, gastos de negociación y preparación de los documentos relacionados con dicha Emisión, gastos de viaje y gastos y costos de impresión, (h) gastos relacionados con los esfuerzos de venta de la oferta de CBFIs relacionados con dicha Emisión, y (i) cualquier IVA que surja en relación con lo anterior.</p>
<p>“Gastos de Inversión”</p>	<p>Significa, con respecto a cualquier Inversión o Inversión potencial, todos y cualesquier gastos relacionados con dicha Inversión, que pueden incluir, sin limitación, (i) gastos relacionados con la creación del Fideicomiso de Inversión, si lo hay, en el que se haga la Inversión, y la emisión de cualesquier certificados fiduciarios u otros valores emitidos por dicho Fideicomiso de Inversión, según sea el caso, (ii) gastos relacionados con la adquisición de Activos Inmobiliarios, incluyendo, sin limitación, los honorarios y gastos de asesores legales, financieros, fiscales y/o contables, notarios públicos, corredores públicos, y cualesquier otros asesores, consultores, contratistas o agentes, incurridos en relación con lo anterior, (iii) gastos relacionados con el desarrollo, construcción, mantenimiento y monitoreo de Activos Inmobiliarios, incluyendo, sin limitación, los honorarios y gastos de asesores legales, financieros, fiscales y/o contables, notarios públicos, corredores públicos, así como cualesquier otros asesores, consultores, contratistas o agentes, incurridos en relación con lo anterior, (iv) gastos de capital y gastos para llevar a cabo remodelaciones en Activos Inmobiliarios, (v) gastos relacionados con el apalancamiento y/o cobertura de dicha Inversión, incluyendo, sin limitación, honorarios y gastos de asesores legales, financieros, fiscales y/o contables, (vi) gastos incurridos por el Fiduciario, cualquier Fideicomiso de Inversión y/o el Administrador en relación con dicha Inversión (sea la misma consumada o no) y la evaluación, adquisición, venta, financiamiento o cobertura de la misma, incluyendo, sin limitación, gastos de cierre, gastos de auditoría, honorarios del notario o corredor público, derechos de inscripción, y honorarios y gastos del Fiduciario (vii) gastos derivados del pago de impuestos, litigios, indemnizaciones y gastos derivados de los seguros, (viii) cualesquier gastos y costos derivados de la valuación de Activos Inmobiliarios, incluyendo, sin limitación, los honorarios del valuador correspondiente, y (ix) gastos de cualquier otra naturaleza relacionados con dicha Inversión o los Activos Inmobiliarios relacionados con dicha Inversión.</p>
<p>“Gastos del Administrador”</p>	<p>Significa los costos y gastos en los que incurra el Administrador en el desempeño normal de su encargo, incluyendo salarios relacionados con los empleados del Administrador, renta y otros gastos en los que incurra en el mantenimiento de sus oficinas, costos incurridos por el Administrador en relación con la administración de sus asuntos corporativos, pero sin incluir los Gastos de Emisión y los Gastos del Fideicomiso.</p>
<p>“Gastos del Fideicomiso”</p>	<p>Significa los costos, gastos y obligaciones incurridas por o que deriven de la operación y actividad del Fideicomiso, según sea determinado por el Administrador y notificado al Fiduciario, incluyendo, pero no limitado a (a) la Comisión Base de Administración, la Comisión por Desempeño y el Bono de Fundador; (b) los honorarios y gastos relacionados con la administración de activos (incluyendo viajes y alojamiento), endeudamiento (incluyendo el interés del mismo) y garantías (incluyendo fianzas de cumplimiento, cartas de crédito o instrumentos similares), incluyendo la evaluación, adquisición, tenencia y enajenación de los mismos (incluyendo cualquier comisión por reserva, cancelación, terminación, y otras comisiones similares pagaderas por el Fideicomiso, depósitos no reembolsados, compromisos u otras comisiones), en la medida en que dichos honorarios y gastos no sean reembolsados por un Fideicomiso de Inversión o alguna tercera persona; (c) primas de seguros para proteger al Fideicomiso y a cualesquier Personas Cubiertas de</p>

Términos	Definiciones
	<p>responsabilidades de terceros en relación con las Inversiones y otras actividades, incluyendo pagos de indemnización a terceros (lo cual incluye a intermediarios colocadores); (d) servicios legales, de custodia, administrativos, de investigación, inscripción, y de cotización, gastos de auditoría y contables (incluyendo gastos relacionados con la operación de las Cuentas del Fideicomiso), incluyendo gastos asociados con la preparación de los estados financieros del Fideicomiso, devoluciones de impuestos y la representación del Fideicomiso o de los Tenedores en relación con asuntos fiscales, incluyendo gastos incurridos o pagados en relación con los mismos; (e) gastos bancarios y de consultoría; (f) gastos de avalúos y otros honorarios de asesores profesionales; (g) cualesquier Gastos de Inversión, incluyendo sin limitación, gastos relacionados con el establecimiento de cualesquier Fideicomisos de Inversión a través de o en los cuales se puedan realizar Inversiones; (h) gastos y honorarios del Fiduciario, del consejo de administración del Administrador, del Comité Técnico, del Comité de Auditoría, el Comité de Ética y Gobierno Corporativo, el Comité de Endeudamiento, del Valuador Independiente, del Representante Común, del Auditor Externo, así como cualesquier pagos de honorarios y otros costos necesarios conforme a la ley aplicable para mantener la inscripción de los CBFIs en el RNV, y el listado en la BMV, y depositados en Indeval (incluyendo comisiones por mantenimiento); (i) impuestos y otros cargos gubernamentales (tal como IVA no recuperable), cuotas y derechos pagaderos por el Fideicomiso; (j) Daños; (k) costos derivados de reunir y reportar a los Tenedores, a la CNBV, a la BMV (y a cualquier otro órgano regulatorio) y de cualquier reunión periódica o anual; (l) gastos de cobertura y comisiones y gastos de intermediación; (m) la remuneración a ser pagada a los miembros del Comité Técnico conforme a la Cláusula 5.3; y (n) costos de la disolución y liquidación de cualquier Fideicomiso de Inversión y del Fideicomiso, incluyendo el pago de honorarios derivado de dicha liquidación.</p>
“GECREM”	Significa GE Real Estate México, S. de R.L. de C.V. operando comercialmente como GE Capital Real Estate México.
“IFRS”	Normas Internacionales de Información Financiera (NIIF) (<i>International Financial Reporting Standards</i>) emitidas por la Junta de Normas Internacionales de Contabilidad (<i>International Accounting Standards Board</i>).
“Indeval”	Significa S.D. Indeval Institución para el Depósito de Valores, S.A. de C.V.
“Inflación”	Significa la inflación de precios en México a una fecha determinada referenciada en el Índice Nacional de Precios al Consumidor (y cualquier índice que lo sustituya) y publicado de vez en cuando por el Banco de México (o su sucesor).
“Ingreso de Propiedades Neto”	Significa el ingreso de propiedades neto de conformidad con las NIIFs.
“INPC”	Significa Índice Nacional de Precios al Consumidor.
“Inversión”	Significará toda inversión realizada por el Fideicomiso en Activos Inmobiliarios o en cualquier Fideicomiso de Inversión (incluyendo mediante la adquisición de derechos fideicomisarios, certificados fiduciarios, u otros títulos de crédito o valores emitidos por ese Fideicomiso de Inversión; en el entendido que el Fideicomiso en todo momento deberá estar en cumplimiento con el Artículo 7, fracción VII, sub inciso (a), numeral 1.1.1 de la Circular Única.
“Inversiones Permitidas”	Significará valores emitidos por el gobierno Federal de México e inscritos en el RNV; en el entendido que dichos valores tendrán una vigencia no superior a 1 (un) año.

Términos	Definiciones
“ISAI”	Significa el impuesto que grava la adquisición de bienes inmuebles, no obstante la denominación que tenga dicho impuesto, conforme a las leyes fiscales vigentes en las entidades federativas y/o en los municipios de los diferentes Estados de México.
“IVA”	Significa el impuesto al valor agregado.
“Kimco”	Significa Kimco Realty Corporation y sus afiliadas.
“KPMG”	Significa KPMG Cárdenas Dosal, S.C.
“Ley Ambiental” o “Leyes Ambientales”	Significa, conjuntamente, la Ley General del Equilibrio Ecológico y la Protección al Ambiente, la Ley de Aguas Nacionales, la Ley General para la Prevención y Gestión Integral de los Residuos, las normas oficiales mexicanas aplicables, la Ley General de Salud, el Reglamento Federal de Seguridad, Higiene y Medio Ambiente en el Trabajo, según dichas leyes, reglamentos y normas oficiales mexicanas han sido o sean modificadas, ya sea parcial o totalmente, adicionadas o de cualquier otra forma reformadas en cualquier momento.
“Ley de Valores”	Significará la Ley de Valores de los EE.UU. de 1993, según sea reformada en su oportunidad.
“LGTOC”	Significa la Ley General de Títulos y Operaciones de Crédito
“LIC”	Significa la Ley de Instituciones de Crédito.
“LISR”	Significa la Ley del Impuesto Sobre la Renta.
“LIVA”	Significa la Ley del Impuesto al Valor Agregado.
“LMV”	Significa la Ley del Mercado de Valores.
“Macquarie” o “Macquarie Group”	Significa Macquarie Group Limited y sus Afiliadas.
“MetLife”	Significa Metropolitan Life Insurance Company.
“México”	Significa los Estados Unidos Mexicanos.
“Miembro Independiente”	Significa aquella Persona que satisfaga los requisitos establecidos en los artículos 24, segundo párrafo, y 26 de la LMV para calificar como una Persona Independiente y que sea designada como miembro independiente al momento de su designación como miembro del Comité Técnico.
“Macquarie Infrastructure and Real Assets”	Significa la división Macquarie Infrastructure and Real Assets de Macquarie y cualquier división que le suceda (bajo cualquier nombre).
“MMREIT Industrial Trust I”	Significa el Contrato de Fideicomiso Irrevocable de Administración No. F/00923 de fecha 25 de septiembre de 2012 denominado como “F/00923 MMREIT Industrial Trust I”.
“MMREIT Industrial Trust II”	Significa el Contrato de Fideicomiso Irrevocable de Administración No. F/00921 de fecha 20 de septiembre de 2012 denominado como “F/00921 MMREIT Industrial Trust II”.

Términos	Definiciones
“MMREIT Industrial Trust III”	Significa el fideicomiso creado de conformidad con el Contrato de Fideicomiso Irrevocable No. F/00922, de fecha 20 de septiembre de 2012, al que se le denomina como "F/00922 MMREIT Retail Trust III".
“MMREIT Industrial Trust IV”	Significa el fideicomiso creado de conformidad con el Contrato de Fideicomiso Irrevocable No. F/01025, de fecha 26 de septiembre de 2013, al que se le denomina "MMREIT Industrial Trust IV".
“MMREIT Property Administration” o “MPA”	Significa MMREIT Property Administration, A.C.
“MMREIT Retail Trust I”	Significa el fideicomiso creado de conformidad con el Contrato de Fideicomiso Irrevocable No. F/1005, de fecha 28 de mayo de 2013, al que se le denomina "MMREIT Retail Trust I".
“MMREIT Retail Trust II”	Significa el fideicomiso creado de conformidad con el Contrato de Fideicomiso Irrevocable No. F/1006, de fecha 28 de mayo de 2013, al que se le denomina "MMREIT Retail Trust II".
“MMREIT Retail Trust III”	Significa el fideicomiso creado de conformidad con el Contrato de Fideicomiso Irrevocable No. F/1004, de fecha 9 de agosto de 2013, al que se le denomina "MMREIT Retail Trust III".
“MMREIT Retail Trust IV”	Significa el fideicomiso creado de conformidad con el Contrato de Fideicomiso Irrevocable No. F/1020, de fecha 9 de agosto de 2013, al que se le denomina "MMREIT Retail Trust IV".
“MMREIT Retail Trust V”	Significa el fideicomiso creado de conformidad con el Contrato de Fideicomiso Irrevocable No. F/1023, de fecha 22 de agosto de 2013, al que se le denomina "MMREIT Retail Trust V".
“MMREIT Retail Trust VI”	Significa el fideicomiso creado de conformidad con el Contrato de Fideicomiso Irrevocable No. F/1025, de fecha 26 de septiembre de 2013, al que se le denomina "F/1025 MMREIT Retail Trust VI".
“MMREM”	Significa Macquarie México Real Estate Management, S.A. de C.V.
“Nexus”	Significa las afiliadas de Grupo Industrial Nexus, S.A. de C.V.
“Nivel de Endeudamiento”	Significará la política que establece que el Fideicomiso deberá abstenerse, en todo momento, de incurrir o asumir Endeudamiento alguno con recurso con respecto al Patrimonio de nuestro Fideicomiso, si como resultado de ello, el nivel de endeudamiento del Fideicomiso (según sea calculada de conformidad con el Anexo AA del Reglamento de la CNBV y divulgado de acuerdo con el Artículo 35 del Reglamento de la CNBV), fuere superior que el nivel mínimo permitido de 50% (cincuenta por ciento) del valor en libros de los activos del Fideicomiso, calculado al final del último trimestre reportado.
“NOI”	Significa ingreso operativo neto.
“Oferta Global”	Significará la oferta global por parte del Fideicomiso de 511,856,000 CBFIs, que consta de la Oferta Internacional y de la Oferta Mexicana.
“Oferta Internacional”	Significa la oferta internacional de 347,331,103 CBFIs en los Estados Unidos para compradores institucionales calificados según se define en la Regla 144A de la Ley de

Términos	Definiciones
	Valores, en operaciones exentas de registro de conformidad con la misma, así como fuera de México y los Estados Unidos para ciertas personas no estadounidenses en función del Reglamento S de la Ley de Valores, dirigida a través de los compradores iniciales.
“Oferta Mexicana”	Significará la oferta pública inicial en México de 164,524,897 CBFIs llevada a cabo por nuestras colocadoras mexicanas.
“Operación con Personas Relacionadas”	Significa cualquier operación con Partes Relacionadas con respecto al Fideicomiso el Fiduciario, el Fideicomitente, el Administrador o quien realice las funciones de los mismos, o cualquier Fideicomiso de Inversión, en determinada fecha o que de otro modo represente un conflicto de interés conforme a la Circular Única.
“Patrimonio del Fideicomiso”	Significa, (a) la Aportación Inicial; (b) los Recursos de la Emisión; (c) los certificados fiduciarios emitidos por Fideicomisos de Inversión, Activos Inmobiliarios y/o cualesquiera otras Inversiones que realice el Fideicomiso conforme a los términos del presente Contrato; (d) las cantidades depositadas en las Cuentas del Fideicomiso; (e) los ingresos y flujos que reciba el Fiduciario como contraprestación o rendimiento de las Inversiones realizadas; y (f) todas y cada una de las cantidades, activos y/o derechos que el Fideicomiso tenga o que adquiera en el futuro de conformidad con el presente Contrato.
“Pérdida Fiscal”	Significa el resultado de restar de los ingresos acumulables del Fideicomiso, las deducciones legales autorizadas, en términos de la LISR, cuando los ingresos acumulados sean menores a las deducciones autorizadas.
“Periodo de Comisión por Desempeño”	Significa cada periodo de 2 (dos) años concluidos en una Fecha de Terminación de Periodo de Comisión por Desempeño o cualquier periodo de tiempo más corto si (a) el periodo termina en (i) la fecha de terminación del presente Contrato o del Fideicomiso, o (ii) la fecha de renuncia o remoción del Administrador, o (iii) la fecha en la cual se cancele el registro de los CBFIs en el RNV (o cualquier registro que lo suceda) o su listado en la BMV (o cualquier mercado que la suceda), (b) el periodo comienza en la Fecha de Liquidación Inicial, en cuyo caso la Fecha de Liquidación Inicial será considerada como el primer día de un Periodo de Comisión por Desempeño, o (c) el periodo comienza el día siguiente a la cancelación del registro de los CBFIs en el RNV (o cualquier registro que lo suceda) o la cancelación del listado en la BMV (o cualquier mercado que la suceda), en cuyo caso dicho día será considerado como el primero del Periodo de Comisión por Desempeño.
“Periodo Semestral”	Significa cada periodo de 6 (seis) meses que concluya en una Fecha de Terminación de Periodo Semestral o cualquier periodo menor si (a) el periodo termina en (i) la fecha de terminación del presente Contrato o del Fideicomiso, o (ii) la fecha de renuncia o remoción del Administrador, o (iii) la fecha en la cual se cancele el registro de los CBFIs en el RNV (o cualquier registro que lo suceda) o su listado en la BMV (o cualquier mercado que la suceda), (b) el periodo comienza en la Fecha de Liquidación Inicial, en cuyo caso se considerará que la Fecha de Liquidación Inicial será el primer día de un Periodo Semestral, o (c) el periodo que comienza el día siguiente a la cancelación del registro de los CBFIs en el RNV (o cualquier registro que lo suceda) o la cancelación del listado en la BMV (o cualquier mercado que la suceda), en cuyo caso dicho día será considerado como el primero del Periodo Semestral.
“Persona”	Significa una persona física o moral, fideicomiso, sociedad, asociación, entidad corporativa, Autoridad Gubernamental o cualquier otra entidad de cualquier otra naturaleza.
“Persona Cubierta”	Significa el Administrador y sus Afiliadas; cada uno de los accionistas, funcionarios, consejeros (incluyendo personas que no sean consejeros con funciones en cualquier

Términos	Definiciones
	consejo de asesoría u otro comité del Administrador), empleados, personal temporal, miembros, directivos, asesores y agentes del Administrador y de cada una de sus respectivas Afiliadas, actuales y anteriores; el Fiduciario, el Representante Común y cada uno de sus respectivos funcionarios, consejeros, empleados, agentes y delegados fiduciarios; cada persona que actúe, o que haya actuado, como miembro del Comité Técnico o de un subcomité; y cualquier otra Persona designada por el Administrador como Persona Cubierta que preste sus servicios, a solicitud del Administrador, en representación del Fideicomiso.
“Persona Independiente”	Significa cualquier Persona que satisfaga los requisitos establecidos en los artículos 24, segundo párrafo, y 26 de la LMV para calificar como independiente con respecto al Fiduciario, el Fideicomitente, el Administrador y cualquier Fideicomiso de Inversión.
“Persona Relacionada”	Tiene el significado que se le atribuye a dicho término en la LMV.
“Peso”, “Pesos”, “Ps.”, “\$” o “M.N.”	Significa la moneda de curso legal en México.
“Política de Disposiciones”	Significa la política de préstamo del Fideicomiso, según sea propuesta por el Administrador y aprobada por la Asamblea de Tenedores en cualquier momento.
“Política de Distribución”	Significará la Política de Distribución del Fideicomiso, según lo proponga el Administrador y sea aprobado por el Comité Técnico en su oportunidad, y que en todo momento deberá cumplir con las disposiciones del Artículo 187 de la LISR y otras disposiciones fiscales aplicables.
“Portafolio Carr”	Significa el portafolio integrado por las cinco propiedades comerciales adquiridas por MMREIT Retail Trust I y MMREIT Retail Trust II de Carr y sus socios el 6 de noviembre de 2013 y una propiedad comercial adicional adquirida el 27 de marzo de 2014.
“Portafolio CPA”	Significa el portafolio de 88 propiedades de bienes raíces adquirido por MMREIT Industrial Trust II y MMREIT Industrial Trust III de CPA.
“Portafolio de Diez Propiedades”	Significan las diez propiedades industriales adquiridas por MMREIT Industrial Trust IV de un inversionista institucional experimentado.
“Portafolio DCT”	Significa el portafolio de 15 propiedades industriales adquirido por MMREIT Industrial Trust I de DCT.
“Portafolio FCM”	Significa el portafolio de 2 propiedades comerciales adquirido por MMREIT Industrial Trust V de las compañías controladas por FCM.
“Portafolio GECREM”	Significa el portafolio de 156 propiedades industriales de bienes raíces adquirido por MMREIT Industrial Trust I de las filiales de GECREM.
“Portafolio Inicial”	Significa la referencia colectiva al Portafolio CPA y al Portafolio GECREM.
“Portafolio Kimco”	Significa el portafolio de nueve propiedades comerciales adquirido, en co-inversión con Frisa, por MMREIT Retail Trust III de Kimco.

Términos	Definiciones
“Portafolio Nexxus”	Significan las cuatro propiedades industriales, dos proyectos <i>“build-to-suit”</i> y dos terrenos adquiridos por MMREIT Industrial Trust IV de Nexxus.
“Portafolio Ridge”	Significan las dos propiedades industriales adquiridas por MMREIT Industrial Trust IV a afiliadas de Ridge Property Trust II.
“Procedimiento”	Significará cualquier investigación, proceso, demanda, arbitraje u otro procedimiento.
“Programa de Recompra”	Significa cualquier programa autorizado y aprobado por la Asamblea de Tenedores de tiempo en tiempo que permita al Fiduciario la recompra de CBFIs del Fideicomiso, en términos de lo establecido en el Contrato y de conformidad con la legislación aplicable.
“Reclamaciones”	Significará toda reclamación, demanda, responsabilidad, costo, gasto, daño, pérdida, juicio, procedimiento y proceso, ya sea judicial, administrativo, indagatorio o de alguna otra forma, independientemente de su naturaleza, conocido o desconocido, liquidado o no liquidado.
“Recursos de la Emisión”	Significa los recursos recibidos por el Fideicomiso derivados de cada Emisión.
“Reglamento de la CNBV”	Significará las Disposiciones de Carácter General aplicables a las Emisoras de Valores y a otros Participantes del Mercado de Valores publicadas en el Diario Oficial de la Federación el 19 de marzo de 2003 y cualquier modificación a las mismas.
“Reglamento Interior de la BMV”	Significa el Reglamento Interior de la BMV, publicado en el Boletín de la BMV el 24 de octubre de 1999.
“Renta Base Anualizada”	Significa la renta base total prevista en los contratos de arrendamiento existentes de nuestro portafolio (sin incluir cualquier ajuste de impuestos o seguros que puedan estar disponibles bajo el contrato respectivo) a partir del último mes anterior al periodo aplicable, multiplicada por doce.
“Reporte Anual”	Significa el documento que el Fiduciario preparará y entregará o hará disponible por cada Ejercicio Fiscal, a más tardar el 20 de abril del año siguiente, de conformidad con la Circular Única.
“Representante Común”	Significa Monex Casa de Bolsa, S.A. de C.V., Monex Grupo Financiero en su carácter de representante común de los Tenedores, o sus sucesores, cesionarios, o quien sea designado subsecuentemente como representante común de los Tenedores de conformidad con los términos del Contrato de Fideicomiso.
“Restricciones de Apalancamiento”	<p>De conformidad con el reglamento de la CNBV, el límite de apalancamiento y la razón mínima de cobertura de servicio de deuda requieren ser calculadas de conformidad con las siguientes fórmulas:</p> <p>b) Nivel de Endeudamiento:</p> $\text{Apalancamiento} = \frac{\text{Financiamiento} + \text{Deuda de mercado de valores}}{\text{Activos totales}}$ <p>Donde:</p> <p>Financiamiento = El monto total correspondiente a cualquier crédito, préstamo o financiamiento a través del cual el emisor deba pagar, con cargo al patrimonio de nuestro fideicomiso, el principal pendiente y las participaciones financieras de los productos recibidos.</p>

Términos	Definiciones
	<p>Deuda de mercado de valores= El valor de los valores de deuda en circulación emitidos por el emisor, con cargo al patrimonio de nuestro fideicomiso, distintos a los CBFIs.</p> <p>Activos totales= La suma de todas las partidas individuales de activos en los estados financieros del emisor reconocido de conformidad con las IFRS emitidas por el IASB.</p> <p>c) Índice Mínimo de Cobertura del Servicio de Deuda:</p>
	$ICD_t = \frac{AL_t + \sum_{t=1}^8 UO_t + LR_t}{\sum_{t=1}^8 I_t + \sum_{t=1}^8 P_t + \sum_{t=1}^8 K_t + \sum_{t=1}^8 D_t}$
	<p>Donde:</p> <p>ICDt = razón de cobertura de servicio de deuda al cierre del trimestre t.</p> <p>AL₀ = activos líquidos al cierre del trimestre 0 (el trimestre objeto del reporte), incluyendo efectivo e inversiones en valores, excluyendo efectivo restringido.</p> <p>IVAt = El Impuesto al Valor Agregado (IVA) a ser recuperado en el trimestre t esperado.</p> <p>UOt = el ingreso operativo calculado después del pago de distribuciones para el trimestre t.</p> <p>LR₀ = líneas de crédito existentes, irrevocables y no dispuestas en el trimestre t.</p> <p>I_t = pagos de intereses calculados derivados de financiamientos existentes para el trimestre t.</p> <p>P_t = pagos de principal programados de financiamientos existentes para el trimestre t.</p> <p>K_t = gasto de capital recurrente calculado para el trimestre t.</p> <p>D_t = gastos de desarrollo no discrecional calculados para el trimestre t.</p> <p>Los cálculos realizados para el cálculo del ICD requieren ser consistentes con las políticas de financiamiento, distribución y operación del emisor en el trimestre de reporte y con los estándares del mercado, y necesitarán incluir asunciones de operaciones verificables.</p> <p>El cálculo de los montos correspondientes a los activos y financiamientos referidos en las partidas de apalancamiento se llevará a cabo teniendo en consideración el valor en libros de la situación financiera consolidada al final del trimestre reconocido en sus reportes contables de acuerdo con las IFRS emitidas por el IASB aplicables al emisor.</p> <p>El límite regulatorio vigente establecido por la CNBV es una razón de apalancamiento del 50%. El mínimo regulatorio vigente establecido por la CNBV es una razón de cobertura de deuda de 1.0x.</p>
<p>“Restricciones de Inversión”</p>	<p>Significa las siguientes Restricciones de Inversión: el Fideicomiso no podrá realizar inversiones, directamente o a través de fideicomisos, en Activos Inmobiliarios que tengan uso de suelo residencial; en el entendido, que de conformidad con el numeral (i) de la Cláusula 4.4, la Asamblea de Tenedores podrá aprobar cualquier cambio a las Restricciones de Inversión y cualquier inversión que no cumpla con las mismas. Asimismo, en caso de que el Fideicomiso adquiera, directamente o a través de fideicomisos (incluyendo, sin limitación, a través de Fideicomisos de Inversión), Activos Inmobiliarios en zonas restringidas, el Fiduciario deberá solicitar la autorización de la Autoridad</p>

Términos	Definiciones
	Gubernamental competente que se requiera conforme a lo previsto en el artículo 11 de la Ley de Inversión Extranjera.
“Resultado Fiscal”	Significa, para cualquier Ejercicio Fiscal, la Utilidad Fiscal del Fideicomiso determinada conforme al Título II de la LISR para dicho Ejercicio Fiscal menos las Pérdidas Fiscales del Fideicomiso de Ejercicios Fiscales anteriores, pendientes de ser amortizadas.
“Ridge”	Significa las afiliadas de Ridge Property Trust II.
“RNV”	Significa el Registro Nacional de Valores.
“SAT”	Significa el Servicio de Administración Tributaria, la autoridad fiscal mexicana.
“SEC”	Significa la Comisión de Valores de Estados Unidos (<i>United States Securities and Exchange Commission</i>).
“Tasa de Inflación Anual Acumulada”	Significa, para cualquier periodo de tiempo para el cual se calcule dicha tasa, a partir de cualquier fecha de determinación, la diferencia (expresada como porcentaje anual) entre la Inflación en dicha fecha de determinación y la Inflación al comienzo del periodo relevante, según sea determinado de buena fe por el Administrador.
“TCAC”	Significa la tasa compuesta anual de crecimiento.
“Tenedores”	Significa aquellas Personas que hayan adquirido o a quienes les haya sido emitido uno o más CBFIs en su oportunidad, representados para todos los efectos del Contrato de Fideicomiso por el Representante Común.
“Título”	Significará el título que documenta los CBFIs.
“TLCAN”	Significa el Tratado de Libre Comercio de América del Norte.
“TMEC”	Significa el Tratado entre México, Estados Unidos y Canadá que se espera reemplace al TLCAN, sujeto a la aprobación de ambos cuerpos legislativos de los países participantes.
“UMAs”	Significa la Unidad de Medida y Actualización.
“Utilidad Fiscal”	Significa el resultado de restar de los ingresos acumulables del Fideicomiso, las deducciones legales autorizadas, en los términos de las disposiciones de la LISR, cuando los ingresos acumulables sean mayores a las deducciones autorizadas.
“Valuador Independiente”	Significará un banco de inversión, un despacho de contabilidad u otra firma de valuación independiente que esté aprobada por el Comité Técnico; <u>en el entendido que</u> , para efectos del Contrato de Fideicomiso, las siguientes firmas serán consideradas aprobadas para su designación como el Valuador Independiente: Colliers Lomelín, S.A de C.V., Cushman & Wakefield, Jones Lang LaSalle y CBRE México.
“ZMCM”	Significa la Zona Metropolitana de la Ciudad de México.

Uso de Ciertos Términos

Salvo que se exprese lo contrario o que el contexto así lo requiera, los términos contenidos en el presente Reporte Anual y que hagan referencia a: (i) “nuestro fondo,” “nuestro fideicomiso,” “nosotros,” o términos similares, se entenderá que se refieren al Fideicomiso; (ii) “nuestros Fideicomisos de Inversión” se entenderá que se refiere a los Fideicomisos de Inversión; (iii) “nuestro administrador” se entenderá que se refiere a nuestro Administrador; (iv) “nuestro comité técnico” se entenderá que se refiere a nuestro Comité Técnico; (v) “nuestros CBFIs” se entenderá que se refiere a nuestros CBFIs; (vi) “nuestros CBFIs en circulación” se entenderá que se refiere a nuestros CBFIs

totales en circulación; (vii) “nuestros Tenedores” se entenderá que se refieren a nuestros Tenedores; y (viii) “nuestro portafolio inicial” se entenderá que se refiere al Portafolio Inicial.

Información distinta de IFRS

Este Reporte Anual incluye el ingreso operativo neto (“NOI”), el EBITDA Ajustado, los fondos provenientes de operaciones (“FFO”) y los fondos ajustados provenientes de operaciones (“AFFO”), las cuales no son medidas financieras bajo IFRS.

Calculamos el NOI sumando al Ingreso de Propiedades Neto los siguientes conceptos: (i) amortización de mejoras de los arrendatarios; (ii) amortización de las comisiones por arrendamiento; (iii) gastos de pintura; y (iv) participación del ingreso patrimonial y gastos de resultado neto por participación. A partir del año 2017, los gastos de pintura fueron removidos del NOI e incluidos en las inversiones de capital por mantenimiento. Calculamos el EBITDA Ajustado restando del NOI los siguientes conceptos: (i) comisión por administración; y (ii) gastos por servicios legales y profesionales. Calculamos los FFO sumando a y restando del EBITDA Ajustado, respectivamente, los siguientes conceptos: (i) ingresos por intereses; y (ii) gasto por intereses (incluyendo ingresos por intereses e interés pagadero por inversiones de capital y excluyendo amortización de costos iniciales de préstamos). Para calcular AFFO restamos de FFO lo siguiente: (i) el ajuste por reconocimiento de rentas en línea recta; (ii) las inversiones de capital por mantenimiento (incluyendo los gastos de pintura); y (iii) las mejoras del arrendatario y comisiones por arrendamiento, con el ajuste proporcional de conceptos atribuible al método de participación. Las inversiones de capital por mantenimiento incluyen inversiones de capital recurrentes para mantener el valor a largo plazo de las propiedades de nuestro fondo y su flujo de ingresos, y excluye inversiones de capital relacionados con expansiones, desarrollos y otros conceptos aislados. Calculamos el margen de NOI, el margen de EBITDA Ajustado, margen de FFO y margen de AFFO mediante la división de NOI, EBITDA Ajustado, FFO y AFFO, respectivamente, entre la suma de los ingresos provenientes de las propiedades y flujos atribuibles a participaciones contabilizadas como capital.

Información de Divisas

En este Reporte Anual los términos “Pesos”, “Ps.”, “\$” y “M.N.” significan Pesos, moneda de curso legal en los Estados Unidos Mexicanos, y los términos “EU\$”, “Dls.”, y “Dólar” o “Dólares” significan dólares, moneda de curso legal en Estados Unidos.

Este Reporte Anual contiene conversiones de ciertas cantidades en Pesos a Dólares únicamente para conveniencia del lector. Dichas conversiones no deben ser interpretadas como declaraciones de que las cifras en Pesos representan las cantidades presentadas en Dólares o que podrían ser convertidas a dichas cantidades en Dólares. Salvo que se indique lo contrario, los montos en Dólares al 31 de diciembre de 2018 han sido convertidos de Pesos a Dólares a un tipo de cambio de \$19.6829 por Dólar, como referencia al tipo de cambio en vigor al 31 de diciembre de 2018, publicado por el Banco de México en el Diario Oficial.

Redondeo

Hemos realizado ajustes de redondeo en algunas de las cifras incluidas en el presente Reporte Anual. Como resultado de lo anterior, las cifras numéricas exhibidas como cantidades totales en algunas tablas de este Reporte Anual podrían no coincidir exactamente con el resultado de la suma aritmética de las cifras que las preceden.

Información sobre Medidas y otros datos

En el presente Reporte Anual, presentamos la mayor parte de la información sobre nuestras propiedades en metros cuadrados (m²). Un metro cuadrado equivale a aproximadamente 10.7639 pies cuadrados (ft²). La Renta Base Anualizada por un periodo determinado significa la renta base total prevista en los contratos de arrendamiento existentes de nuestro portafolio (sin incluir cualquier ajuste de impuestos o seguros que puedan estar disponibles bajo el contrato respectivo) a partir del último mes anterior al periodo aplicable, multiplicada por doce. La renta anualizada para arrendamientos denominados en Pesos ha sido convertida a Dólares a un tipo de cambio de \$19.6829 por EU\$, como referencia al tipo de cambio en vigor al 31 de diciembre de 2018, según sea publicado por el Banco de México en el Diario Oficial. El área total arrendada se calcula como un agregado del área bruta arrendable (“ABA”) multiplicado por la tasa de ocupación. El promedio de rentas mensuales por metro cuadrado arrendado se calcula dividiendo la renta anualizada para el periodo aplicable por el área total arrendada

en metros cuadrados dividido entre doce. Los índices de renovación de arrendamientos se calculan dividiendo los arrendamientos renovados entre los arrendamientos totales que expiraron durante el periodo aplicable. En el presente Reporte Anual presentamos activos bajo administración por Macquarie y sus afiliadas. Los activos bajo administración se calculan como la parte proporcional del valor de la empresa, calculado como deuda neta proporcional y valor patrimonial proporcional de la entidad respectiva a la fecha de valuación más reciente disponible.

En este Reporte Anual, las referencias hechas a “nuestras propiedades comerciales”, “nuestro portafolio comercial” y “nuestros arrendatarios comerciales” (incluyendo lo concerniente al cálculo del ABA, área arrendable y Renta Base Anualizada), salvo que el contexto lo requiera de alguna otra forma, incluyen una propiedad de oficinas y una propiedad de uso mixto, las cuales adquirimos de Carr y sus socios. En este Reporte Anual hacemos referencia al requisito de nuestro Administrador de invertir en y mantener, conjuntamente con sus afiliadas, durante el tiempo en que sea el Administrador de nuestro Fideicomiso, un número de CBFIs equivalente al 5% del total de nuestros CBFIs en circulación, hasta por un monto de inversión máximo de \$639.82 millones (con base en el precio de suscripción de los CBFIs adquiridos, calculado al tipo de cambio publicado por el Banco de México en la fecha original de celebración de nuestro Contrato de Administración). Este requisito del 5% excluye, y excluirá en el futuro, (i) cualesquier CBFIs emitidos conforme a las opciones de sobreasignación como parte de la Oferta Global, (ii) cualesquier CBFIs de los que sea titular nuestro Administrador o sus afiliadas con motivo de la inversión inicial por parte de nuestro Administrador o sus afiliadas de un monto equivalente al Bono de Fundador Neto como parte de la Oferta Global, (iii) y los CBFIs de los que sea titular nuestro Administrador o sus afiliadas con motivo de la reinversión por parte de nuestro Administrador o sus afiliadas de los montos que reciba por concepto de Comisión por Desempeño Neta.

Resumen Ejecutivo

i. Panorama General

Somos un fideicomiso mexicano enfocado en la adquisición, arrendamiento y administración de bienes inmuebles en México. Fuimos creados por Macquarie Infrastructure and Real Assets (“Macquarie Infrastructure and Real Assets”), un área de negocios dentro de la división llamada Macquarie Asset Management de Macquarie Group. Macquarie Infrastructure and Real Assets es un líder mundial en administración de activos con aproximadamente EU\$130.9 mil millones en activos bajo administración al 31 de diciembre de 2018 (con base en las valuaciones más recientes disponibles), a través de fondos especializados enfocados en activos inmobiliarios, infraestructura, agricultura y energía. Somos administrados por Macquarie México Real Estate Management, S.A. de C.V., quien cuenta con un equipo local de administración con experiencia significativa en el sector inmobiliario en México y que nos proporciona acceso a las capacidades globales, enfoque de inversiones y de administración de activos altamente disciplinado e institucional de Macquarie Infrastructure and Real Assets.

Al 31 de diciembre de 2018, nuestro portafolio diversificado estaba conformado por 236 propiedades industriales, 17 propiedades comerciales (9 de las cuales son mantenidas a través de una co-inversión 50-50 con Frisa) ubicadas en 20 ciudades a lo largo de 16 estados de la República Mexicana, con un ABA aproximada de 2.8 millones de metros cuadrados en nuestro portafolio industrial y aproximadamente 456.9 mil metros cuadrados de ABA en nuestro portafolio comercial. A dicha fecha, ninguna de las propiedades industriales representa más del 3.4% de nuestra ABA industrial y ninguna de las propiedades comerciales representan más del 18.1% de nuestra ABA comercial. Al 31 de diciembre de 2017, el 94.5% de nuestras propiedades industriales están arrendadas (en términos de ABA) a 283 arrendatarios, y el 94.0% de nuestras propiedades comerciales están arrendadas, en términos de ABA, a 740 arrendatarios. Entre nuestros arrendatarios se incluyen compañías líderes mexicanas y multinacionales o sus afiliadas dentro de múltiples sectores industriales. Además, al 31 de diciembre de 2018, aproximadamente el 92.0% de nuestros arrendamientos industriales son “triple-netos”, basados en el área arrendada, en virtud de los cuales el arrendatario es responsable de pagar o reembolsarnos gastos relacionados con la propiedad, incluyendo el predial, seguro de propietario y del edificio, los gastos asociados con los servicios públicos, reparaciones y mantenimiento. Al 31 de diciembre de 2018, el plazo promedio restante para nuestros arrendamientos industriales y comerciales, basados en nuestra Renta Base Anualizada era de 3.6 y 4.3 años, respectivamente. A esa misma fecha, aproximadamente 75.3% de los arrendamientos de nuestro portafolio, basados en la Renta Base Anualizada, están denominados en Dólares, incluyendo 91.6% de nuestros

arrendamientos industriales, y los arrendamientos del resto de nuestras propiedades industriales y comerciales están denominados en Pesos.

Creemos que estamos bien posicionados para capitalizar las tendencias económicas y demográficas favorables de largo plazo en México, a pesar de ciertos retos macroeconómicos y geopolíticos. De acuerdo con el Fondo Monetario Internacional, México es la segunda economía más grande de América Latina y ha experimentado un fuerte crecimiento económico desde la crisis financiera global de 2008-2009. Esperamos que la economía mexicana y el sector manufacturero continúen beneficiándose de factores de largo plazo que propician la generación de demanda, incluyendo un crecimiento económico sostenido en los Estados Unidos. En particular, el sector manufacturero del país se ha vuelto mucho más competitivo globalmente como resultado de los competitivos y estables costos de mano de obra y transporte en México, de una fuerza laboral amplia, creciente y calificada y de su proximidad con mercados de consumo importantes. Además, México se beneficia de una clase media creciente y de una población joven que se espera conduzca a un incremento tanto en la demanda interna, como en la fuerza laboral calificada. Esperamos que los sectores comerciales se beneficien de la dinámica favorable de demanda del consumidor, caracterizada por mejoras en el acceso a crédito y el poder adquisitivo del consumidor. Consideramos que nuestro portafolio, junto con la vasta experiencia a nivel local que tiene el equipo de administración de nuestro Administrador y con el apoyo institucional de Macquarie Infrastructure and Real Assets, nos permitan aprovechar oportunidades atractivas en el sector inmobiliario en México que esperamos surjan del crecimiento continuo esperado del país en conjunto con otros factores internacionales relevantes que propician la generación de demanda.

Somos un fideicomiso de inversión en bienes raíces o FIBRA, para los efectos previstos en la legislación en materia del impuesto sobre la renta. Mantenemos la propiedad de nuestros Activos Inmobiliarios a través de nuestros Fideicomisos de Inversión, los cuales desde una perspectiva fiscal califican como fideicomisos no empresariales con ingresos pasivos que tienen un trato transparente para efectos del impuesto sobre la renta.

Oportunidad en el Mercado Inmobiliario en México

Creemos que la competitividad global de México, su perfil demográfico favorable, su ubicación geográfica, así como su demanda estable de inmuebles industriales y comerciales proporcionarán las bases para oportunidades de inversiones inmobiliarias continuas. A pesar de una permanente incertidumbre que rodea la relación económica de México y Estados Unidos, las bases competitivas de México en términos de una fuerza laboral calificada y una robusta red de tratados comerciales se mantienen sólidas a largo plazo desde nuestra perspectiva. En años recientes, hemos observado un crecimiento más modesto de la economía mexicana. En 2016, 2017 y 2018, el PIB del país creció en términos reales 2.4%, 2.3% y 2.0%, respectivamente, y de conformidad con el Cuarto Reporte Trimestral del 2018 del Banco de México, se pronostica un crecimiento del PIB real entre 1.1% y 2.1% para 2019 y entre 1.7% y 2.7% para 2020. Adicionalmente, el índice de desempleo ha decrecido de un 3.6% en diciembre de 2016 a un 3.4% en diciembre de 2018 y México se beneficia de una población joven, con más del 44% de la población por debajo de la edad de 29 años a la fecha del último censo de población de 2015. Por nuestra parte, mantenemos una expectativa optimista pero cautelosa, toda vez que el país se enfrenta a incertidumbre económica respecto al comercio internacional, particularmente con el TMEC estando sujeto a la aprobación por parte de los cuerpos legislativos de los países participantes, así como en el frente de la política local con incertidumbre alrededor de la agenda política de la nueva administración presidencial en México y su respectiva implementación.

A finales de 2018 y principios de 2019, respectivamente, Fitch y Standard and Poor's bajaron la perspectiva crediticia de México de estable a negativa, citando que la decisión del presidente electo Andrés Manuel López Obrador de cancelar un proyecto de nuevo aeropuerto con un valor de \$13 mil millones, elevó el riesgo de incertidumbre respecto de la implementación de políticas públicas bajo la nueva administración. Sin embargo, basado en las calificaciones emitidas por Moody's y Standard and Poor's respecto al riesgo implicado de la deuda soberana internacional, México aún tiene un riesgo relativamente bajo (A3/BBB+) comparando con otras economías emergentes como lo son Rusia (Baa3/BBB-) y Turquía (Ba3/B+) y con economías de Latinoamérica como Brasil (Ba2/BB-) y Colombia (Baa2/BBB-).

Industrial

En adición a la proximidad que tiene México con Estados Unidos, consideramos que el sector manufacturero mexicano continúa siendo altamente competitivo debido a los relativamente bajos costos combinados con la alta

productividad, especialmente comparado con otras grandes economías emergentes como China, India y Brasil. Como resultado del aumento en los costos de mano de obra en varios países, la producción mundial se está desplazando de tener estrategias de producción en lugares con los más bajos costos de mano de obra a tener estrategias más enfocadas en la proximidad geográfica a los mercados de consumo. Este cambio proporciona ventajas significativas a las manufacturas mexicanas sobre manufacturas asiáticas y europeas con respecto a bienes vendidos en los mercados Norteamericano y Latinoamericano, y creemos que estos cambios continuarán promoviendo inversión adicional en el país.

El consistente desempeño del sector manufacturero en México en los últimos años ha dado lugar a una mayor demanda de propiedades inmobiliarias industriales. Creemos que la creciente demanda de los consumidores en América Latina, Estados Unidos y otros países continuará impulsando una mayor actividad industrial en general, y en particular en el sector automotriz, el cual se mantiene como un factor clave en el desarrollo del sector de propiedades inmobiliarias industriales en México. Según la Asociación Mexicana de la Industria Automotriz ("AMIA"), 3.9 millones de vehículos fueron producidos en México en 2018, sin crecimiento comparado con los niveles de producción en 2018. La AMIA reportó un de crecimiento de 2.1% en la producción acumulada del 2019 hasta febrero, comparado con el mismo periodo para 2018. Adicionalmente estamos presenciando un incremento en la demanda de espacios industriales en distintos mercados por parte de industrias emergentes como el comercio electrónico basado en logística y distribución, industria aeroespacial, manufacturera y manufactura de equipos médicos.

Comerciales

Consideramos que las tendencias económicas positivas en México, incluyendo el ingreso per cápita creciente, acceso a crédito y un aumento en el gasto del consumidor, han llevado a una mayor demanda en los sectores comerciales. Esperamos que el mercado comercial mexicano continúe su evolución de la informalidad a la formalidad y que la demanda de espacios comerciales de calidad continúe creciendo. En parte como resultado de estos desarrollos positivos, se espera que el sector comercial muestre un constante crecimiento en ventas, así como un aumento en el número y tamaño promedio de centros comerciales. El sector ha enfrentado presiones inflacionarias crecientes durante 2018, ya que el INPC alcanzó el 4.8% anual en diciembre de 2018. El Banco de México espera que la inflación disminuya gradualmente en 2019 hacia su objetivo a largo plazo del 3%. A pesar de las presiones inflacionarias, el mercado laboral mexicano sigue siendo fuerte, y el crecimiento del crédito y las remesas continúan apoyando los ingresos disponibles. De acuerdo con la Asociación Nacional de Tiendas de Autoservicio y Departamentales o "ANTAD" de México, las cadenas comerciales más importantes de México incrementaron sus ventas comparables aproximadamente un 3.4% en el año finalizado en diciembre de 2018 (4.7% en 2017). ANTAD estima que las ventas mismas tiendas incrementen en un 3.1% en 2019, y espera regresar al crecimiento consumo real. El crecimiento de centros comerciales ha tenido lugar tanto en ciudades importantes como la Ciudad de México y en ciudades secundarias, las cuales se han convertido en fuentes cada vez más atractivas de demanda de los consumidores.

Esperamos una mayor actividad económica, así como una afluencia continua de inversión extranjera directa, que fomentará la demanda de propiedades corporativas en México. Gracias a la ubicación estratégica de México, diversas compañías internacionales han establecido sus oficinas principales de América Latina en la Ciudad de México, Guadalajara y Monterrey, haciendo que el mercado corporativo en México sea uno de los más activos en América Latina. En términos de oferta, los desarrolladores han anticipado un incremento en la demanda en ciudades clave, dado que los edificios de oficina en construcción representan un relativamente amplio porcentaje de los existentes actualmente. Como resultado, esperamos tasas de desocupación más altas con rentas relativamente estables en el corto plazo.

Macquarie Group

Fundado en 1969, Macquarie Group es un proveedor global de administración de fondos, servicios bancarios, asesoría financiera y servicios de inversión. Al 30 de septiembre de 2018, Macquarie Group operaba en 64 oficinas, en 27 países y con 15,110 empleados aproximadamente. El rango diversificado de servicios de Macquarie Group incluye administración de fondos y activos, finanzas corporativas y asesoría, análisis y corretaje de capitales, banca comercial, divisas, corretaje de instrumentos de deuda y materias primas, crédito, arrendamientos y banca privada. Macquarie Group Limited está listada en la Bolsa de Valores Australiana (*Australian Stock Exchange*) bajo el símbolo MQG.

Macquarie Infrastructure and Real Assets es un área de negocios de la división denominada Macquarie Asset Management de Macquarie Group y un administrador global de activos alternativos enfocado en bienes inmuebles, infraestructura, agricultura y activos energéticos. Macquarie Infrastructure and Real Assets tiene amplia experiencia significativa en el ciclo de vida completo de una inversión, con capacidades de originación, administración, realización de inversiones, así como en relaciones con inversionistas. Establecido en 1996, Macquarie Infrastructure and Real Assets tiene aproximadamente EU\$130.9 mil millones en activos bajo administración al 30 de septiembre de 2018 (con base en las valuaciones más recientes disponibles), con aproximadamente 500 profesionales con experiencia administrando 70 fondos listados, privados y cuentas de administración segregadas alrededor del mundo.

Somos administrados por Macquarie México Real Estate Management, S.A. de C.V., una corporación que opera dentro de Macquarie Infrastructure and Real Assets enfocada en el sector inmobiliario en México. Nuestro Administrador tiene un equipo de administración local con amplia experiencia en el sector inmobiliario mexicano. El consejo de administración de nuestro Administrador también incluye ejecutivos globales de alto nivel de Macquarie Infrastructure and Real Assets con experiencia administrando activos inmobiliarios alrededor del mundo.

ii. Nuestras Ventajas Competitivas

Administrador Altamente Disciplinado e Institucional. Nuestro Administrador es parte de la plataforma global de administración de activos de Macquarie Infrastructure and Real Assets. Nuestro Administrador sigue el enfoque altamente disciplinado e institucional empleado por Macquarie Infrastructure and Real Assets en la administración de fondos. Además de los requisitos de gobierno corporativo de nuestro Contrato de Fideicomiso, que incluyen aprobaciones por parte de nuestro Comité Técnico (con la abstención de voto de los miembros que no sean miembros independientes) en relación con Operaciones con Partes Relacionadas, nuestro Administrador ha adoptado una serie de políticas relacionadas con, entre otras cosas, conflictos de interés, responsabilidad ambiental y social, administración de riesgos y operaciones con valores por parte del personal que son componentes integrales del marco general de gobierno corporativo de fondos similares de Macquarie Infrastructure and Real Assets a nivel global. Creemos que este enfoque institucional para originar, estructurar, ejecutar y administrar, en la medida aplicable, inversiones existentes nos brinda una ventaja competitiva en el sector inmobiliario en México y esperamos que nos permita maximizar el valor para nuestros inversionistas.

Equipos con Experiencia Global y Local con Acceso a la Plataforma de Macquarie Group. A través de nuestro Administrador, tenemos acceso a los conocimientos inmobiliarios, de inversión, y de administración de fondos especializados de Macquarie Infrastructure and Real Assets, así como a la red global de Macquarie Group. El consejo de administración de nuestro Administrador está compuesto por ejecutivos globales de alto nivel de Macquarie Infrastructure and Real Assets y es presidido por Matthew Banks, actual Director General Senior y Director Global de Macquarie Infrastructure and Real Assets, lo cual nos da la habilidad de acceder a la capacidad de Macquarie Infrastructure and Real Assets y de Macquarie Group provenientes del sector inmobiliario alrededor del mundo. Además del consejo de administración de nuestro Administrador, el equipo de administración senior de nuestro Administrador tiene una trayectoria sólida con experiencia en inversión inmobiliaria, incluyendo en la adquisición, venta, financiamiento y administración de bienes inmuebles en México.

Adquisiciones en Términos de Mercado e Intereses Alineados con Nuestro Administrador. Hemos adquirido y tenemos la intención de seguir adquiriendo propiedades sólo de terceros no relacionados a Macquarie Infrastructure and Real Assets (que actualmente no posee propiedades inmobiliarias en México). Como fue el caso con la adquisición de nuestro portafolio actual, los términos de las adquisiciones futuras se negociarán con el objetivo de maximizar el valor para nuestro fondo. Asimismo, nuestro Administrador tiene intereses fuertemente alineados con nuestros inversionistas como resultado de su compromiso, previsto en nuestro Contrato de Administración, de invertir (conjuntamente con sus afiliadas) mientras sea el Administrador de nuestro fondo, un monto de nuestros Certificados Bursátiles Fiduciarios Inmobiliarios o CBFIs equivalente a \$639.8 millones (aproximadamente EU\$50.0 millones al momento de la inversión) con base en el precio de suscripción de los CBFIs adquiridos. Además de esta inversión requerida, nuestro Administrador (junto con sus afiliadas), realizó una inversión adicional de \$275.7 millones (aproximadamente EU\$21.4 millones al momento de la inversión) en nuestros CBFIs durante nuestra Oferta Global en relación con la inversión de un monto equivalente al Bono de Fundador Neto de acuerdo con nuestro Contrato de Administración. A la fecha de este Reporte Anual, nuestro Administrador junto con sus afiliadas poseen 4.8% de nuestros CBFIs en circulación. Este alineamiento de

intereses se ve fortalecido además por la estructura de las comisiones de nuestro Administrador, la cual incluye una comisión base ligada a nuestra capitalización de mercado, así como una Comisión por Desempeño, y por la obligación de nuestro Administrador, junto con sus afiliadas, de reinvertir en CBFIs por los primeros diez años de existencia de nuestro fondo, sujeto a la aprobación de los Tenedores de nuestros CBFIs, montos equivalentes a cualesquiera de sus comisiones por desempeño netas.

Portafolio de Gran Escala y Geográficamente Diversificado Hemos establecido una plataforma nacional de propiedades en los sectores industrial, comercial del mercado inmobiliario mexicano. Creemos que la escala del portafolio nos ofrece ventajas significativas, como ventajas en la negociación de servicios, eficiencia operativa y relaciones extensas con arrendatarios. Además, nuestro portafolio se encuentra altamente diversificado en términos geográficos, con 236 propiedades industriales y 17 propiedades comerciales al 31 de diciembre de 2018 (9 de las cuales se mantienen a través de una co-inversión 50-50 con Frisa) ubicadas en 20 ciudades a lo largo de 16 estados de México, lo que consideramos mitiga los riesgos de cualquier región en particular. Asimismo, creemos que nuestro portafolio nos permitirá capitalizar no solo la dinámica de demanda nacional de inmuebles, sino también las dinámicas de demandas local y regional. Consideramos que nuestro portafolio está entre los más grandes de México y que, debido a su escala, es muy difícil que los competidores lo repliquen.

Base de Arrendatarios Diversa y de Alta Calidad.

Portafolio Industrial

Nuestras propiedades industriales se distinguen por arrendatarios de alta calidad, incluyendo muchas compañías mexicanas y multinacionales líderes o sus afiliadas. Al 31 de diciembre de 2018, aproximadamente 70.6% de los arrendatarios industriales, en términos de área industrial arrendada, son manufactureros industriales, que consideramos, tienden a tener costos de reubicación más elevados en comparación con otras clases de arrendatarios, tales como los sectores de distribución y logística y, en consecuencia, tienen mayores tasas de retención. Además, nuestra base de arrendatarios esta diversificada en términos de la composición de arrendatarios. Nuestros diez arrendatarios más importantes (en términos de Renta Base Anualizada) representan sólo el 24.3% de nuestra área industrial arrendada y 26.5% de nuestra Renta Base Anualizada industrial, sin que ningún arrendatario en lo individual representa más del 3.4% de nuestro ABA industrial o más del 4.0% de nuestra Renta Base Anualizada industrial, al 31 de diciembre de 2018. Nuestro portafolio también brinda una exposición industrial diversificada en México, incluyendo arrendatarios operando en más de siete sectores industriales, tales como las industrias automotriz, de electrónicos, logística, productos al consumidor, equipo médico, alimentos y bebidas y aeroespacial, entre otras.

Portafolio Comercial.

Nuestro portafolio comercial proporciona a los inversionistas la exposición a una base de arrendamiento diversificada de 740 arrendatarios, incluyendo operadores de supermercados, arrendatarios que operan como tiendas ancla y sub-ancla, establecimientos de alimentos y bebidas, tiendas minoristas especializadas y el sector gobierno. Nuestros arrendatarios comerciales incluyen arrendatarios de alta calidad que incluyen a muchas compañías líderes mexicanas y multinacionales o a sus afiliadas, con un fuerte reconocimiento de marca en el mercado mexicano. Este tipo de arrendatarios tienden a tener una calidad crediticia mayor y, por lo tanto, un historial estable de pagos de arrendamiento. Nuestros diez más grandes arrendatarios comerciales (con base en la Renta Base Anualizada y en toda la cartera comercial) representaron 60.5% del área de arrendamiento comercial y 47.7% de la Renta Base Anualizada comercial, sin que alguna propiedad representara más de 18.1% de ABA comercial y ningún arrendatario (de toda la cartera comercial) representara más de 16.0% de la Renta Base Anualizada comercial, al 31 de diciembre de 2018.

Flujo de Efectivo Estable. Nuestro portafolio está altamente estabilizado, lo cual consideramos nos proporciona una visibilidad de ingresos futuros. Nuestros portafolios industrial y comercial tienen una tasa de ocupación de 94.5% y 94.0%, respectivamente en términos de ABA, al 31 de diciembre de 2018. Además, la diversificación de nuestro portafolio por ubicación, tamaño de las propiedades, arrendatario y sector debe reducir el riesgo de volatilidad en los ingresos. Al 31 de diciembre de 2018, nuestro portafolio industrial tenía un total de Renta Base Anualizada industrial de EU\$149.8 millones y nuestro portafolio comercial un total de EU\$41.0 millones de Renta Base Anualizada. Aproximadamente 75.3% de los arrendamientos en nuestro portafolio, con base en Renta Base Anualizada, están denominados en Dólares, incluyendo 91.6% de nuestros arrendamientos industriales, con el resto de nuestros arrendamientos de propiedades industriales y comerciales denominados en

Pesos. Adicionalmente, la mayoría de nuestros contratos de arrendamientos industriales y comerciales contienen incrementos contractuales anuales en renta, en la mayoría ligados a la inflación, con el índice aplicable basado en la moneda del arrendamiento. Además, al 31 de diciembre de 2018, aproximadamente 92.0% de nuestros arrendamientos industriales son “triple-netos”, basados en el área arrendada. Al 31 de diciembre de 2018, el plazo promedio restante para nuestros arrendamientos industriales y comerciales, basados en nuestra Renta Base Anualizada era de 3.6 y 4.3 años, respectivamente. Asimismo, consideramos que nuestras proyecciones de flujos de efectivo estables y fuertes nos permitieron asegurar términos de financiamiento favorables, lo que debería ayudar a incrementar el rendimiento de capital de nuestras inversiones.

Trayectoria Comprobada de Levantamiento de Capital. Hemos demostrado nuestra capacidad para levantar capital de manera significativa a través tanto de mercados de capitales como de deuda. El 19 de diciembre de 2012, completamos nuestra oferta global inicial en la BMV, levantando la cantidad de Ps.14.2 mil millones (EU\$1.1 mil millones aproximadamente, a esa fecha) en recursos brutos (incluyendo los recursos provenientes del posterior ejercicio de las opciones de sobreasignación), la segunda oferta más grande de una FIBRA mexicana, la cual fue complementada con una oferta pública y una colocación privada subsecuente por un total de Ps.5.9 mil millones (EU\$443.4 millones aproximadamente, a esa fecha) en su conjunto. Además, hemos levantado y refinanciado más de EU\$2.1 mil millones de deuda, a través de un abanico diversificado de instituciones de crédito mexicanas y extranjeras, incluyendo bancos, inversionistas estratégicos y compañías de seguros.

Administrador de Propiedad Interno Establecido. Establecimos un Administrador de Propiedad Interno de propiedades, MMREIT Property Administration, A.C. (nuestro "Administrador de Propiedad Interno"), totalmente controlado por nuestro fondo y cuenta con un equipo de 69 personas a lo largo de 10 oficinas en México. Dado que sus oficinas principales se ubican en Monterrey, y está cerca de un número significativo de nuestros activos, nuestro Administrador de Propiedad Interno nos ayuda a seguir en estrecha colaboración con nuestros arrendatarios y activos a través de un enfoque directo a los servicios de administración de propiedades, arrendamiento, de ingeniería, salud y seguridad en el trabajo y contables para nuestro portafolio industrial. Adicionalmente, nuestro Administrador de Propiedad Interno ofrece un medio de comunicación directa con nuestros arrendatarios, vendedores, autoridades y consultores, y permite un ambiente operativo más oportuno y responsivo. Nuestro Administrador de Propiedad Interno se beneficia de la supervisión llevada a cabo por nuestro administrador altamente disciplinado e institucional, quien ha establecido políticas y procedimientos relacionados, entre otros aspectos, con la salud y seguridad laboral, la responsabilidad ambiental y social, la administración de riesgos y gobierno corporativo. La plataforma ofrece una oportunidad que consideramos nos permite derivar economías de escala y escalabilidad a través de la adquisición y administración centralizada de la gestión de nuestro portafolio industrial, el cual está diseñado para acomodar el crecimiento de nuestro fondo y estrategia de adquisición. Adicionalmente, la administración directa nos permite ejercer una mayor disciplina, visibilidad y control sobre la operación de nuestro portafolio industrial y nos permite mejorar e implementar mejores prácticas con respecto a la administración diaria de nuestras propiedades.

Originación de Oportunidades de Inversión para Generar Crecimiento. Tenemos acceso a un constante flujo de oportunidades de adquisición a través del conocimiento de mercado y relaciones en México de nuestro Administrador y a la red de relaciones y las capacidades de originación de Macquarie Infrastructure and Real Assets. Siempre y cuando nuestro Administrador sea una entidad dentro de Macquarie Infrastructure and Real Assets, nuestro fondo tendrá prioridad sobre otros fondos administrados por Macquarie Infrastructure and Real Assets con respecto a oportunidades de inversión originadas por Macquarie Infrastructure and Real Assets que aplican a nuestros lineamientos de inversión y cumplan con nuestras Restricciones de Inversión. Creemos también que nuestra escala, presencia de mercado y nuestro enfoque en adquirir propiedades estabilizadas y generadoras de ingresos, nos hará una opción atractiva para desarrolladores e inversionistas inmobiliarios en México que busquen cerrar el ciclo de inversión de sus tenencias inmobiliarias. Desde la creación de nuestro fondo en noviembre de 2012, hemos completado nueve adquisiciones de portafolio por una contraprestación total de EU\$2.3 mil millones, lo cual demuestra nuestra habilidad de desplegar capital a través de inversiones en aumento. Estas adquisiciones han tenido su fuente de entidades que cotizan en bolsa, fideicomisos de inversión y bienes raíces, administradores de fondos, inversionistas privados y desarrolladoras.

iii. Nuestra Estrategia

Nuestro objetivo de negocio es continuar generando rendimientos atractivos y estables mediante la adquisición y posesión de un portafolio diversificado de activos inmobiliarios en México. Tenemos intención de seguir las siguientes estrategias para lograr este objetivo:

Estrategia de Inversión

Hemos invertido en un portafolio diversificado de gran escala de propiedades principalmente de alta calidad, estabilizadas y generadoras de ingresos dentro del sector inmobiliario industrial, comercial en México, con el fin de generar rendimientos atractivos y estables. También tenemos la intención de buscar crecimiento y diversificación mediante adquisiciones selectivas, ya sea como inversionista individual o como co-inversionista en los sectores inmobiliarios industrial, de oficinas y comercial en el país y que consiste principalmente en propiedades estabilizadas y generadoras de ingresos. Asimismo, buscaremos crecimiento a través del desarrollo de propiedades industriales, así como expansiones selectas a nuestras propiedades industriales y comerciales. Tenemos intención de enfocarnos primordialmente en mercados en México que creemos que tienen las siguientes características: (i) tienen altas barreras de entrada, (ii) están densamente poblados, (iii) proporcionan rendimientos ajustados por riesgo atractivos para nuestros inversionistas, (iv) tienen disponibilidad limitada de propiedades de alta calidad, y (v) que son complementarios de nuestro portafolio particularmente en relación con el sector industrial. Cuando co-invertimos, seleccionamos a nuestros socios de co-inversión con base en su experiencia y capacidades relevantes en la inversión, administración y desarrollo de bienes raíces. Consideramos que nuestros socios de co-inversión proporcionan un alineamiento de intereses, incluyendo aquellos casos en los que son ellos los administradores de las propiedades y nos dan acceso a oportunidades de proyectos.

Estrategia de Administración de Activos

Nuestra estrategia de administración de activos busca optimizar el valor y desempeño generales de nuestras propiedades (i) manteniendo altas tasas de retención con arrendatarios actuales; (ii) incrementando la ocupación y las tarifas de renta; (iii) controlando costos y gastos de operación; (iv) manteniendo nuestras propiedades conforme a los más altos estándares; (v) invirtiendo de manera prudente en nuestros inmuebles; y (vi) reciclar selectivamente el capital a través de la disposición de ciertos activos que ya no consideramos estratégicos debido a ciertos factores, incluyendo la su ubicación de las propiedades, condiciones o antigüedad. En diciembre de 2013, establecimos a nuestro Administrador de Propiedad Interno, el cual se encuentra plenamente controlado por nuestro fondo. Asimismo, hemos contratado a terceros administradores de propiedades de alta calidad, de gran escala y experimentados a fin de que administren nuestras propiedades comerciales con la estrecha supervisión de nuestro Administrador

Estrategia de Crecimiento

Tenemos la intención de buscar crecimiento mediante la ejecución de nuestra estrategia de inversión, como ha quedado demostrado por nuestras adquisiciones, expansión y desarrollo desde nuestra constitución. Buscaremos aprovechar el conocimiento de mercado y las relaciones de nuestro Administrador para continuar identificando y ejecutando oportunidades de adquisición. Buscaremos posicionar nuestro fondo como una fuente complementaria de liquidez para desarrolladores, inversionistas y propietarios inmobiliarios en México que busquen cerrar el ciclo de inversión de sus tenencias inmobiliarias o generar liquidez mediante una venta de éstas. Asimismo, podríamos explorar oportunidades selectivas de co-inversiones para desarrollo con desarrolladores en aquellas localidades en las que percibamos que la demanda y tasas de renta del mercado nos proporcionarán rendimientos financieros atractivos.

Como parte de nuestros objetivos, creemos que podemos realizar lo siguiente: (i) continuar con el posicionamiento de nuestro fondo para participar en la institucionalización continua del sector inmobiliario en México; (ii) continuar con la diversificación de nuestro portafolio que nos permitirá obtener ventaja de las tendencias crecimiento clave en la economía mexicana; y (iii) continuar ganando escala para aumentar nuestro acceso al mercado y obtener ventaja del apalancamiento operativo a través de nuestra plataforma de administración interna de propiedades.

Estrategia de Financiamiento

Al amparo de nuestro Contrato de Fideicomiso, ni nosotros, ni nuestros Fideicomisos de Inversión podremos incurrir en endeudamiento adicional futuro si ello resultare en nuestro incumplimiento con el límite legal de apalancamiento y la razón mínima de cobertura de servicio de deuda aplicable a FIBRAs. Al 31 de diciembre de 2018, nosotros y nuestros Fideicomisos de Inversión contaban con un principal pendiente total de aproximadamente EU\$836.8 millones por préstamos pendientes de pago. Buscamos mantener un perfil financiero saludable y lograr un costo óptimo de capital a fin de mejorar nuestro rendimiento y mantener nuestra capacidad para pagar Distribuciones.

Esperamos fondear crecimiento y adquisiciones futuras a través de una combinación de flujo de efectivo proveniente de nuestras operaciones, emisiones futuras de CBFIs sujeto a condiciones de mercado favorables y préstamos adicionales que cumplan con las Restricciones de Apalancamiento. Cuando sea apropiado, también evaluaremos emitir CBFIs Adicionales como forma de pago a fin de adquirir propiedades de vendedores que busquen tener una participación en nuestro fondo. Analizamos alternativas de financiamiento para nuestras adquisiciones caso por caso.

iv. Estrategia de Inversión

Hemos establecido un portafolio diversificado a través de los segmentos industrial y comercial. Continuamos centrándonos en la adquisición de propiedades con ingresos estables; así como oportunidades selectas de desarrollo ubicadas en zonas densamente pobladas y mercados donde la oferta es restringida, o mercados con altas barreras de entrada en donde se espera una sólida apreciación de capital a largo plazo. Nuestra estrategia de inversión se caracteriza por los siguientes elementos clave:

Inversiones Enfocadas. Pretendemos seguir invirtiendo principalmente en propiedades esenciales (como se describe más adelante), con un perfil de riesgo más bajo y enfocarnos en añadir valor a largo plazo a nuestro portafolio a través de la administración eficiente de activos y la implementación de estructuras de capital eficientes. Definimos "propiedades esenciales" como propiedades con buena ubicación, estabilizadas y generadoras de ingresos con altas tasas de ocupación y arrendatarios de calidad en mercados primarios y en determinados mercados secundarios y terciarios.

Mercados Clave. Para la adquisición de propiedades industriales pretendemos continuar enfocándonos en los mercados clave de manufactura y de distribución que complementan nuestro portafolio industrial. Para la adquisición de propiedades comerciales, pretendemos continuar enfocándonos en los principales mercados urbanos de México en la Ciudad de México, Monterrey y Guadalajara y en los principales centros regionales y mercados urbanos crecientes. Para la adquisición de oficinas, pretendemos seguir enfocándonos en la Ciudad de México, Monterrey y Guadalajara.

Sectores Objetivo-Diversificados. Sujeto a una dinámica adecuada de oferta-demanda, creemos que hay una oportunidad para invertir en propiedades de calidad en los sectores industrial, comercial. Nuestro enfoque en sectores específicos es el siguiente:

Industrial. Nuestro objetivo es utilizar nuestro portafolio como una plataforma para capitalizar nuestro potencial para economías de escala. Esto incluye aprovechar nuestra presencia en el mercado y nuestras relaciones con los arrendatarios existentes para crear eficiencias operativas y ampliar nuestro portafolio.

Comercial. Nuestro objetivo es mantener un portafolio de alta calidad de propiedades comerciales diversas que sea confiable en condiciones de mercado menos favorables y proporcione un incremento en las rentas y un rendimiento superior en condiciones de mercado más favorables. Nuestro objetivo es adquirir propiedades en zonas urbanas con características demográficas fuertes. Tenemos intención de mantener un equilibrio adecuado entre los activos anclados por arrendatarios que se basen en la necesidad (principalmente los proveedores de insumos básicos para el hogar, tales como supermercados y farmacias), basados en el valor (principalmente tiendas de descuento) y basadas en el estilo de vida (es decir, tiendas departamentales, tiendas y almacenes especializados, cines, operadoras de gimnasios y restaurantes).

Oficinas. Pretendemos enfocarnos en la adquisición de propiedades de oficinas ubicadas principalmente en la Ciudad de México, Monterrey y Guadalajara. Estos mercados tienden a tener mayores obstáculos

para la creación de nuevas fuentes de propiedades de oficinas, incluyendo la escasez de terrenos en ubicaciones deseables. Buscamos orientarnos a activos que tengan el potencial de atraer a un conjunto posibles arrendatarios de mayor calidad en varias industrias y una base económica diversa.

Enfoque Proactivo. Como parte de una estrategia de inversión proactiva generamos transacciones negociando directamente con los desarrolladores e inversionistas inmobiliarios. Creemos que nuestro proceso de inversión disciplinado nos permite ofrecer un mayor nivel de certidumbre a los vendedores en términos de capacidad de la ejecución de la transacción. Además, el equipo de inversión de nuestro Administrador tiene gran experiencia en el desarrollo de estructuras financieras, fiscales y jurídicas que mejor se adaptan a las necesidades de las partes involucradas en las operaciones de este tipo.

v. Proceso de Inversión

Nuestro Administrador ha desarrollado un amplio proceso de identificación y análisis de adquisiciones potenciales, así como posibles oportunidades de desarrollo. El proceso de inversión del Administrador es el siguiente:

Fase	Descripción
Originación de Inversión	<p>El acceso al flujo de operaciones es uno de los factores clave de una inversión inmobiliaria exitosa. Nuestro Administrador espera que las oportunidades de inversión provengan de una amplia variedad de fuentes, incluyendo:</p> <ul style="list-style-type: none"> • relaciones que el personal de alto nivel de nuestro Administrador mantiene con participantes de la industria y otras fuentes; • diálogo activo con los principales corredores de valores y otros asesores profesionales; y • oportunidades entrantes presentadas a nuestro Administrador, como resultado de las amplias relaciones de Macquarie.
Selección de Inversión	<p>Después de identificar una oportunidad de inversión potencial, nuestro Administrador revisa las principales características de la inversión potencial para determinar si la oportunidad merece una mayor consideración. Nuestro Administrador evaluará, en caso de ser aplicable:</p> <ul style="list-style-type: none"> • la estabilidad de los pronósticos de flujos de efectivo y los factores que influyen en ingresos futuros y la generación de flujo de efectivo (incluyendo la oferta de productos, dinámica competitiva, marco legal y regulatorio); • la situación financiera actual y los requerimientos de gastos operativos y de capital; • la estructura financiera actual y oportunidades de optimización potenciales; • consideraciones y tratamiento fiscales; • pronósticos de flujos de efectivo, flujo de efectivo libre, el rendimiento y la tasa interna de retorno (TIR), así como las oportunidades para mejorar los flujos de efectivo; y • evaluación de riesgos de inversión clave y sus mitigantes.
Auditoría	<p>Nuestro Administrador lleva a cabo una revisión detallada de los supuestos de plan de negocios clave y riesgos significativos como parte de su proceso de auditoría. Nuestro Administrador también usa la experiencia en inversiones de Macquarie Infrastructure and Real Assets adquirida en la administración de activos similares en Norteamérica y en todo el mundo, incluyendo las aportaciones del personal interno con conocimientos especializados en la operación de Activos Inmobiliarios. Nuestro Administrador también contrata expertos en la materia para revisar las áreas principales, incluyendo la asesoría legal, fiscal, contable, de seguros, ambiental y de asuntos técnicos relevantes para la inversión.</p>

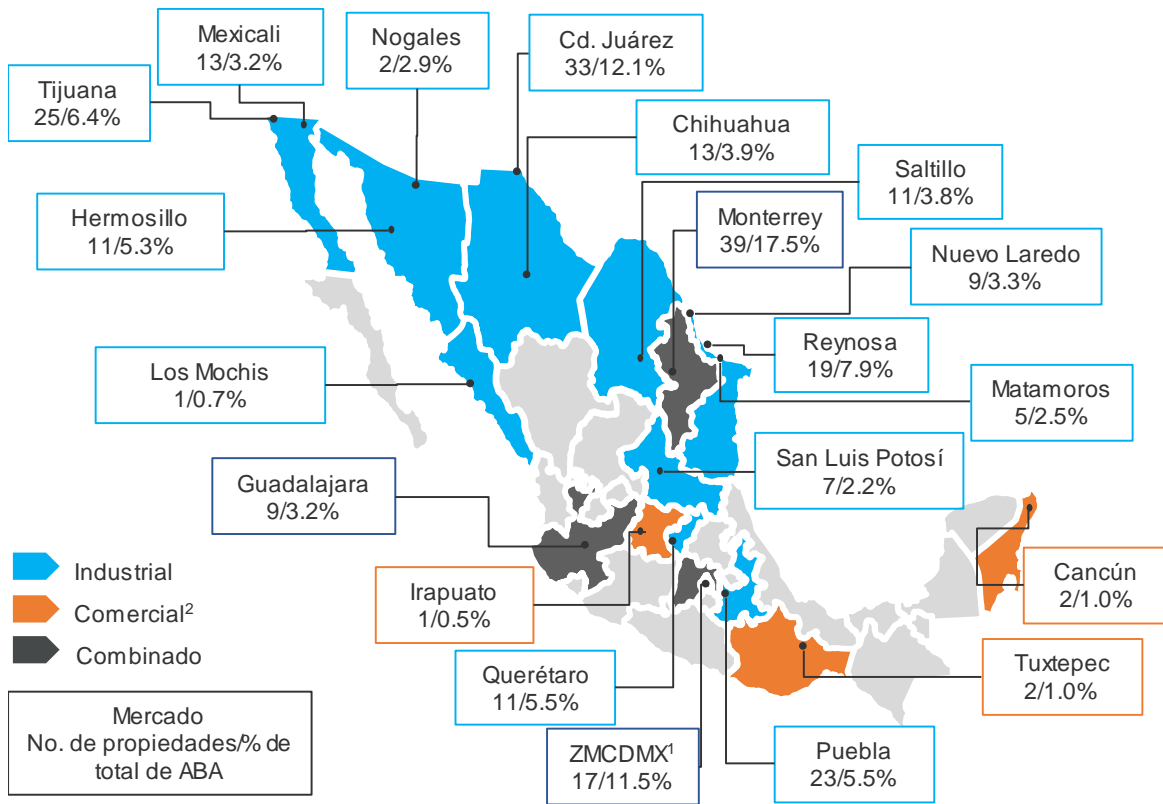
Fase	Descripción
Análisis Financiero Detallado	Nuestro Administrador incorpora los resultados de la auditoría en un plan detallado de negocios y pronósticos financieros con base en un período de propiedad extendido. Nuestro Administrador realiza suposiciones con base en la auditoría y la experiencia y conocimientos de su equipo en la administración activos similares. Se lleva a cabo análisis de escenarios y de sensibilidad en impulsores de valor clave para cuantificar los riesgos y confirmar que los riesgos asociados con la inversión son consistentes con el objetivo de inversión del fideicomiso y que la estructura de financiamiento de la inversión es adecuada. Además, los pronósticos reflejan la estructura legal y fiscal propuesta para la inversión y las iniciativas comerciales clave que nuestro Administrador pretenda implementar.
Negociación de los Documentos de la Operación y Financiamiento	Nuestro Administrador, conjuntamente con asesores externos, negocia todos los documentos legales, de financiamiento y otros documentos clave necesarios para consumir cada inversión.
Proceso de Aprobación de Inversiones y Proceso de Ejecución	Nuestro Administrador prepara una propuesta de inversión delineando los aspectos clave de la operación, incluyendo una visión general de los pronósticos sobre activos, auditoría y finanzas y una recomendación de inversión a ser considerada por el consejo de administración de nuestro Administrador. Sujeto a la aprobación de nuestro Comité Técnico y de la Asamblea de Tenedores, de ser necesario, nuestro Administrador determina si realiza la inversión propuesta. De ser aprobada la inversión, nuestro Administrador procederá a completar la operación dentro de los parámetros aprobados por el consejo de administración de nuestro Administrador y, si es aplicable, por nuestro Comité Técnico y de la Asamblea de Tenedores.
Actividades de Financiamiento y Administración de Activos	Nuestro Administrador activamente administra nuestras actividades de financiamiento y nuestros Activos Inmobiliarios. Nuestro Administrador cree que una de sus ventajas competitivas es su capacidad de acceder a mercados de capital globales para identificar las fuentes más eficientes de capital para financiar inversiones. Nuestro Administrador monitorea los mercados de capital globales para identificar oportunidades para mejorar la estructura de capital de nuestro portafolio y maximizar el valor para nuestros Tenedores.

vi. Nuestras Propiedades

Nuestro portafolio actual es diverso tanto en términos de sector inmobiliario, distribución geográfica como en tamaño de la propiedad, que mitiga riesgos sobre un sector, propiedad o región en particular dentro de México. La mayoría de estas propiedades fueron desarrolladas por desarrolladores de propiedades industriales líderes en México como Intermex, FINSA y CPA, en el caso de nuestro portafolio industrial, y Carr y Frisa, junto con sus socios, en el caso de nuestro portafolio comercial.

Al 31 de diciembre de 2018, nuestras propiedades se encuentran ubicadas en 20 ciudades en 16 estados en México. Nuestro portafolio está conformado por una combinación de propiedades industriales y comerciales. Al 31 de diciembre de 2018, aproximadamente el 70.6% de nuestros arrendatarios industriales, en términos de área arrendada, están involucrados en el área de manufactura, y el 27.4% está involucrado en las áreas de distribución y logística. Al 31 de diciembre de 2018, nuestras propiedades comerciales cuentan con alrededor de 740 arrendatarios, de los cuales aproximadamente un 32% comprende arrendatarios ancla; el 31% vendedores minoristas; y un 12% arrendatarios sub-ancla, en cada caso en términos de Renta Base Anualizada comercial. Nuestras propiedades comerciales cuentan con arrendatarios ancla de marcas fuertes que incluyen a Liverpool, Wal-Mart, Cinopolis, Chedraui, HEB, Cinemex y The Home Depot.

El siguiente mapa muestra la ubicación de nuestras propiedades en México.



La siguiente tabla muestra información relativa a distribución geográfica por ciudad de nuestro portafolio industrial, al 31 de diciembre de 2018.

Distribución de Propiedades Industriales por Ciudad al 31 de diciembre de 2018										
Ciudad	Número Total de Propiedades	Número Total de Arrendatarios	Ocupación	ABA (miles de ft ²)	ABA (miles de m ²)	% ABA Industrial	Renta Base Anualizada (millones de EU\$)	% Renta Base Anualizada	Promedio Mensual por m ² Arrendado (EU\$)	
Monterrey	38	43	89.8%	5,695	529	19.2%	\$ 28.7	19.2%	\$ 5.04	
Ciudad Juárez	33	34	95.7%	4,202	390	14.2%	19.1	12.7%	4.25	
Reynosa	19	25	96.2%	2,745	255	9.2%	14.3	9.5%	4.85	
Tijuana	25	35	100.0%	2,232	207	7.5%	11.8	7.9%	4.73	
Querétaro	11	10	95.2%	1,914	178	6.4%	8.4	5.6%	4.13	
Puebla	23	33	99.0%	1,899	176	6.4%	10.9	7.3%	5.19	
Hermosillo	11	14	97.8%	1,842	171	6.2%	11.5	7.7%	5.75	
Chihuahua	13	12	92.7%	1,365	127	4.6%	6.0	4.0%	4.23	
Saltillo	11	9	77.7%	1,313	122	4.4%	5.4	3.6%	4.79	
Nuevo Laredo	9	10	95.1%	1,125	105	3.8%	5.8	3.9%	4.89	
Mexicali	13	24	98.8%	1,091	101	3.7%	4.9	3.2%	4.04	
Nogales	2	2	100.0%	1,004	93	3.4%	6.0	4.0%	5.37	
Guadalajara	8	9	100.0%	961	89	3.2%	4.7	3.2%	4.42	
Matamoros	5	5	93.9%	870	81	2.9%	4.3	2.9%	4.73	
San Luis Potosí	7	6	87.5%	778	72	2.6%	3.9	2.6%	5.08	
ZMCDMX ¹	7	11	96.2%	424	39	1.4%	2.5	1.7%	5.55	
Los Mochis	1	1	100.0%	235	22	0.8%	1.5	1.0%	5.84	
Total	236	283	94.5%	29,696	2,759	100%	149.8	100%	\$ 4.79	

La siguiente tabla muestra información relativa a distribución geográfica por ciudad de nuestro portafolio comercial, al 31 de diciembre de 2018.

Distribución de Propiedades Comerciales por Ciudad al 31 de diciembre de 2018										
Ciudad	Número Total de Propiedades	Número Total de Arrendatarios	Ocupación	ABA (miles de ft ²)	ABA (miles de m ²)	% ABA Comercial	Renta Base Anualizada (millones de EU\$)	% Renta Base Anualizada	Promedio Mensual por m ² Arrendado (EU\$)	
ZMCDMX ⁽¹⁾	10	428	94.8%	3,540	329	72.0%	\$ 31.2	76.1%	\$ 8.35	
Monterrey	1	96	89.6%	372	35	7.6%	3.5	8.6%	9.45	
Cancún	2	84	90.6%	356	33	7.2%	1.9	4.6%	5.28	
Tuxtepec	2	79	94.4%	354	33	7.2%	2.5	6.2%	6.77	
Irapuato	1	21	97.8%	165	15	3.4%	1.1	2.7%	6.15	
Guadalajara	1	32	87.5%	131	12	2.7%	0.7	1.8%	5.77	
Total	17	740	94.0%	4,918	457	100.0%	\$ 41.0	100%	\$ 7.96	

(1) Incluye una oficina y una propiedad de uso mixto (comercial y de oficinas)

La siguiente tabla muestra información relativa a las diez propiedades más extensas de nuestro portafolio industrial, con base en Renta Base Anualizada al 31 de diciembre de 2018.

10 Propiedades Industriales más grandes al 31 de diciembre de 2018										
Ciudad	Industria	ABA (miles de ft ²)	ABA (miles de m ²)	% ABA Industrial	Renta Base Anualizada (millones de EU\$)	% Renta Base Anualizada	Promedio Mensual por m ² Arrendado (EU\$)	Plazo Restante de Arrendamiento ⁽¹⁾		
Monterrey	Bienes de Consumo	1,011	94	3.4%	\$ 4.7	3.2%	\$ 4.20	10.0		
Hermosillo	Automotriz	630	59	2.1%	3.9	2.6%	5.57	8.8		
Nogales	Electrónica	607	56	2.0%	3.8	2.5%	5.61	8.0		
Reynosa	Bienes de Consumo	564	52	1.9%	3.0	2.0%	4.75	3.1		
Monterrey	Electrónica	329	31	1.1%	2.9	2.0%	8.02	5.3		
Hermosillo	Automotriz	424	39	1.4%	2.8	1.9%	6.01	2.0		
Monterrey	Electrónica	308	29	1.0%	2.8	1.8%	8.02	5.3		
Querétaro	Alimentos y Bebidas	853	79	2.9%	2.4	1.6%	2.53	0.8		
Nogales	Bienes de Consumo	397	37	1.3%	2.2	1.5%	5.01	4.9		
Monterrey	Automotriz	318	30	1.1%	1.9	1.2%	5.27	3.8		
Total		5,440	505	18.3%	\$ 30.4	20.3%	\$ 5.02	5.6		

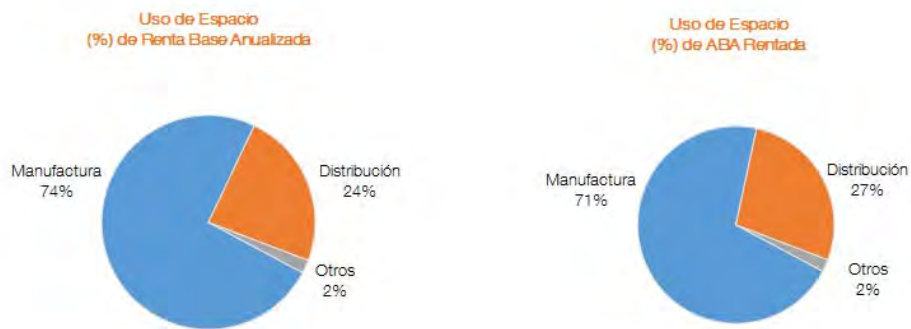
La siguiente tabla contiene información relativa a las diez propiedades más grandes de nuestro portafolio comercial con base en Renta Base Anualizada al 31 de diciembre de 2018.

10 Propiedades Comerciales más grandes al 31 de diciembre de 2018										
Ciudad	Propiedad	Ocupación	ABA (miles de ft ²)	ABA (miles de m ²)	% ABA Comercial	Renta Total Anualizada (millones de EU\$)	% Renta Base Anualizada Comercial y de Oficinas	Promedio Mensual por m ² Arrendado (EU\$)	Plazo Restante de Arrendamiento ⁽¹⁾	
ZMCDMX	Valle Dorado	97.3%	438	41	8.9%	\$ 4.86	11.9%	\$ 10.23	3.9	
ZMCDMX	Lancedo	100.0%	294	27	6.0%	4.73	11.5%	14.41	4.6	
ZMCDMX	Tecamac	99.6%	892	83	18.1%	4.59	11.2%	4.63	6.6	
ZMCDMX	Multiplaza Arboledas	81.5%	399	37	8.1%	4.37	10.7%	12.03	6.0	
ZMCDMX	Coacalco	90.2%	633	59	12.9%	3.88	9.5%	6.10	4.4	
Monterrey	Multiplaza Lindavista	89.6%	372	35	7.6%	3.51	8.6%	9.45	10.8	
ZMCDMX	Magnocentro 26	87.8%	255	24	5.2%	2.75	6.7%	11.01	5.8	
ZMCDMX	Del Valle	100.0%	169	16	3.4%	2.44	6.0%	12.95	4.3	
ZMCDMX	Multiplaza Ojo de Agua	99.8%	239	22	4.9%	1.59	3.9%	5.99	2.9	
Tuxtepec	Multiplaza Tuxtepec II	90.7%	196	18	4.0%	1.51	3.7%	7.62	5.2	
Total		93.8%	3,889	361	79.1%	\$ 34.2	83.5%	8.42	5.7	

Nuestros Arrendatarios

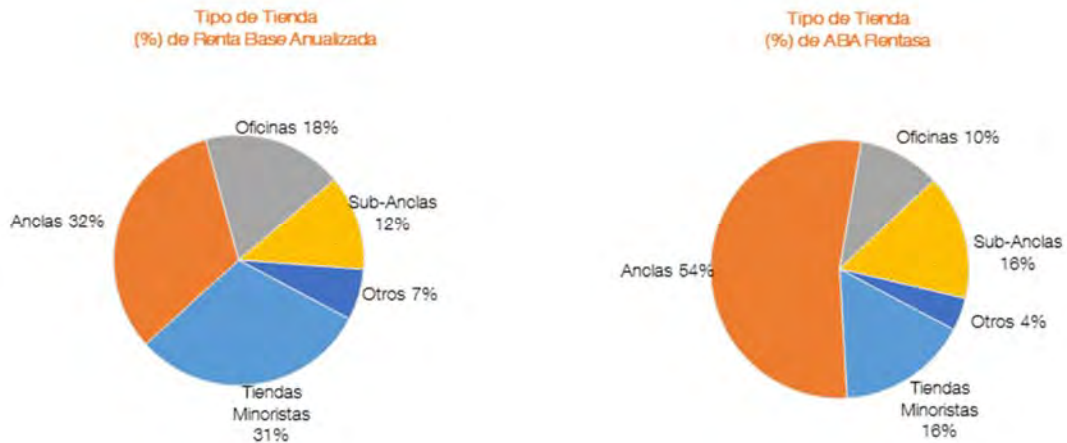
Nuestro portafolio de propiedades industriales tiene una base de arrendatarios estable y diversificada. Al 31 de diciembre de 2018 estas propiedades se encontraban arrendadas en un 94.5% en términos de ABA a 283 arrendatarios, incluyendo empresas líderes mexicanas y multinacionales. Ningún arrendatario en lo individual representaba más del 3.4% de nuestra ABA industrial ni ningún arrendador en lo individual representaba más del 4.0% de nuestra Renta Base Anualizada industrial a esa fecha.

Aproximadamente el 70.6% en términos de área industrial arrendada, o el 74.3% en términos de Renta Base Anualizada de nuestros arrendatarios industriales son manufactureros, que tienden a ser arrendatarios a largo plazo debido a varios factores, incluyendo costos de reubicación altos. Estos arrendatarios típicamente hacen mejoras de capital a sus instalaciones que son caras y toma mucho tiempo reubicar o replicar en otra ubicación. Además, la reubicación usualmente implica la interrupción de la producción y una pérdida potencial de al menos una parte de la fuerza de trabajo calificada. Por estas razones, creemos que los arrendatarios manufactureros están inclinados con frecuencia a permanecer en los edificios donde han establecido sus operaciones.



Nuestro portafolio comercial cuenta con una base de arrendatarios estable y diversificada. Al 31 de diciembre de 2018, el 94.0% de estas propiedades, en términos de ABA, estaban arrendadas a aproximadamente 740 arrendatarios, incluyendo arrendatarios ancla de marcas líderes mexicanas y multinacionales. Ninguna propiedad representaba más del 18.1% de nuestra ABA o el 11.9% de nuestra Renta Base Anualizada comercial. Al 31 de diciembre de 2018, las marcas asociadas de Wal-Mart, nuestro arrendatario más grande, representaban alrededor del 25.2% del total de área comercial arrendada y el 16.0% de la Renta Base Anualizada comercial.

Nuestro portafolio comercial incluye arrendatarios ancla que operan tanto en la categoría de alimentos como en otras del sector minorista. Los establecimientos ancla son vitales para los esfuerzos aplicados por un centro comercial para atraer clientes. Al 31 de diciembre de 2018, nuestros arrendatarios ancla representaban aproximadamente el 32% de nuestra Renta Base Anualizada comercial.



Nuestros Arrendamientos

Aproximadamente 92.0% de nuestros contratos de arrendamiento relacionados con nuestras propiedades industriales son “triple-netos”. La mayoría de nuestros arrendamientos contienen disposiciones contractuales sobre aumentos a la renta relacionados con la inflación (generalmente con base en el Índice de Precios al Consumidor de Estados Unidos si los pagos de las rentas están denominados en Dólares o basados en el Índice Nacional de Precios al Consumidor de México si los pagos de las rentas están denominados en Pesos). Aproximadamente 91.6% de nuestros arrendamientos industriales, en términos de Renta Base Anualizada al 31 de diciembre de 2018, estaban denominados en Dólares, con el resto de los arrendamientos denominados en Pesos. Además, la mayoría de nuestros arrendamientos están garantizados por un garante (fiador), mediante carta de crédito (o una fianza) o mediante un depósito de garantía. La mayoría de nuestros arrendamientos nos brindarán protección adicional, incluyendo, sin limitación, prohibiciones a subarrendamientos y cesiones sin los requisitos de consentimiento para que los arrendatarios obtengan o mantengan las licencias y permisos requeridos para cumplir con las Leyes Ambientales.

Industrial

Al 31 de diciembre de 2018, el plazo promedio ponderado restante de la vigencia del arrendamiento, en términos de Renta Base Anualizada, a lo largo de nuestro portafolio fue aproximadamente de 3.6 años. La siguiente tabla muestra un resumen de los vencimientos de los arrendamientos industriales vigentes al 31 de diciembre de 2018, en el supuesto que no se ejerzan opciones de renovación o derechos de terminación anticipada.

Arrendamientos Industriales por Vencer - Año de Vencimiento al 31 de diciembre de 2018							
Año	Número de Arrendamientos por Vencer	Área Total de Arrendamientos por Vencer (miles de m ²)	% de Área Total por Vencer	Renta Base Anualizada (millones de EU\$)	% Renta Base Anualizada	Promedio Mensual por m ² Arrendado (EU\$)	
En regularización ⁽¹⁾	12	82.1	3.1%	\$ 4.5	3.0%	4.62	
2019	48	407.5	15.6%	20.0	13.3%	4.09	
2020	66	431.1	16.5%	25.1	16.8%	4.86	
2021	52	423.3	16.2%	24.4	16.3%	4.80	
2022	27	243.0	9.3%	13.8	9.2%	4.73	
2023 y posteriormente	78	1,019.3	39.1%	62.0	41.4%	5.07	
Total	283	2,606	100%	\$ 149.8	100%	\$ 4.79	

(1) Corresponde a arrendamientos en los cuales los arrendatarios continuaron realizando pagos de arrendamiento mensualmente.

Comerciales

Varios arrendamientos relacionados con nuestras propiedades comerciales incluyen el suministro de una recuperación proporcional del mantenimiento, seguro de edificio y reparaciones. Además, la mayoría de nuestros arrendamientos están garantizados por un garante (fiador), mediante carta de crédito (o una fianza) o mediante un depósito de garantía. La mayoría de estos arrendamientos cuentan con protecciones adicionales, incluyendo, de manera enunciativa más no limitativa, prohibiciones sobre subarrendamientos y cesiones sin nuestro consentimiento y requisitos para los arrendatarios de que obtengan o mantengan las licencias y permisos requeridos.

La mayoría de estos arrendamientos establecen una renta sobre una base fija y algunos arrendamientos tienen un componente de renta basado en ventas adicional a la renta base. Al 31 de diciembre de 2018, el 3.0% de nuestros ingresos obtenidos de propiedades exclusivamente nuestras de carácter comercial se derivaron de los ingresos de renta variables. La mayoría de estos arrendamientos contienen incrementos contractuales en renta a tasas fijas o que están ligadas a la inflación (en base en el Índice Nacional de Precios al Consumidor). Prácticamente todos nuestros arrendamientos comerciales están denominados en Pesos.

Al 31 de diciembre de 2018, el plazo promedio restante de la vigencia de arrendamientos a lo largo de nuestro portafolio comercial era de aproximadamente de 4.3 años, con base en Renta Base Anualizada. Los arrendatarios ancla de nuestras propiedades comerciales, los cuales tienen por lo general arrendamientos a largo plazo, contaban con un periodo de arrendamiento restante promedio ponderado de aproximadamente 7.9 años, con base en Renta Base Anualizada. La siguiente tabla muestra un resumen de los vencimientos de los arrendamientos

comerciales que se encontraban vigentes al 31 de diciembre de 2018, en el supuesto que no se ejerzan opciones de renovación o derechos de terminación anticipada.

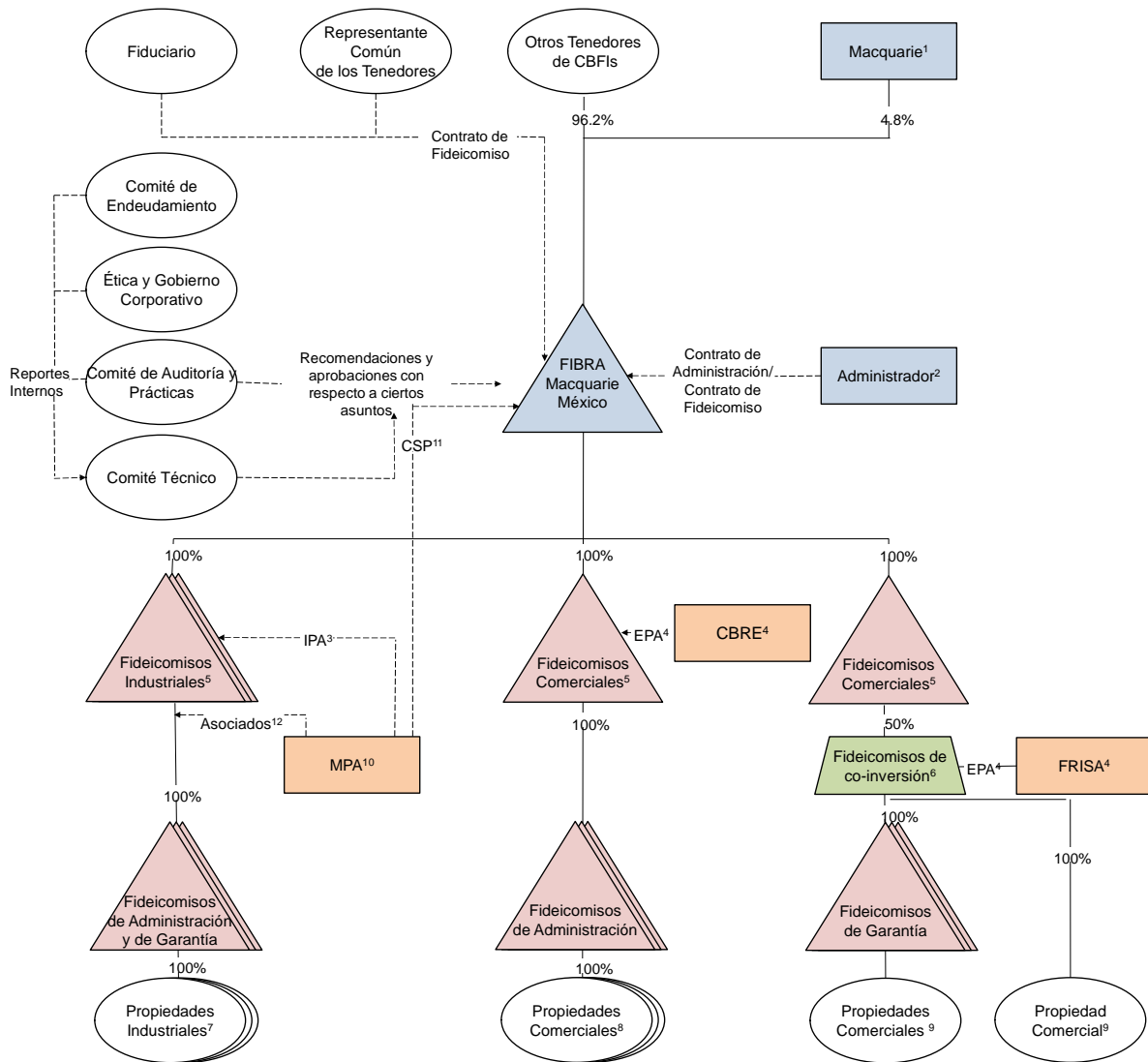
Arrendamientos Comerciales por Vencer - Año de Vencimiento al 31 de diciembre de 2018							
Año	Número de Arrendamientos por Vencer	Área Total de Arrendamientos por Vencer (miles de m ²)	% de Área Total por Vencer	Renta Base Anualizada (millones de EU\$)	% Renta Base Anualizada	Promedio Mensual por m ² Arrendado (EU\$)	
En regularización ⁽¹⁾	105	29.1	6.8%	\$ 4.2	10.3%	\$ 12.16	
2019	189	45.9	10.7%	5.2	12.7%	9.47	
2020	185	31.8	7.4%	4.6	11.3%	12.13	
2021	168	33.6	7.8%	4.8	11.7%	11.88	
2022	25	11.9	2.8%	1.1	2.6%	7.55	
2023 y posteriormente	68	277.0	64.5%	21.0	51.3%	6.33	
Total	740	429.3	100.0%	\$ 41.0	100%	\$ 7.96	

(1) Corresponde a arrendamientos en los cuales los arrendatarios continuaron realizando pagos de arrendamiento mensualmente.

vii. Nuestra Estructura

Nos constituimos como un fideicomiso irrevocable bajo las leyes de México el 14 de noviembre de 2012. Nuestras participaciones en las propiedades que forman parte de nuestro portafolio son propiedad, directa o indirectamente, de nuestros Fideicomisos de Inversión, en los que detentamos todo el capital y derechos de voto. Dichas propiedades y los flujos de efectivo que derivan de las mismas, están en algunos casos afectadas en fideicomisos de garantía para el beneficio de nuestros acreditantes. Al 31 de diciembre de 2018, nuestro fondo tiene la siguiente estructura:

FIBRA MACQUARIE MÉXICO – REPORTE ANUAL DE 2018



- (1) Corresponde a nuestro Administrador, junto con sus afiliadas al 31 de diciembre de 2018.
- (2) Nuestro Administrador es Macquarie México Real Estate Management, S.A. de C.V., una compañía que forma parte de Macquarie Infrastructure and Real Assets, una división de negocios dentro de la división de Macquarie Asset Management, división de Macquarie Group.
- (3) IPA se refiere al Administrador de Propiedad Interno. Nuestro Administrador de Propiedad Interno es el administrador respecto a nuestras propiedades industriales.
- (4) EPA se refiere al Administrador de Propiedades Externo. Nuestros Fideicomisos de Inversión están sujetos a contratos de administración con (a) CB Richard Ellis, quien es nuestro administrador con respecto a las propiedades comerciales exclusivas de nuestro portafolio y (b) Frisa, quien es nuestro administrador con respecto a las propiedades en co-inversión con Frisa.
- (5) Nuestros Activos Inmobiliarios son propiedad de nuestros Fideicomisos de Inversión, que califican como entidades transparentes para efectos de ISR.
- (6) Corresponde a dos fideicomisos de inversión, los cuales pertenecen 50% a Frisa.
- (7) Corresponde a 236 propiedades industriales. 49 de estas propiedades, y los flujos de efectivo derivados de las mismas, actualmente forman parte de un fideicomiso de garantía en beneficio del acreedor, MetLife derivado de la línea de crédito por EU\$210 millones, con el fin de garantizar el pago por parte de nuestros Fideicomisos de Inversión de las obligaciones contenidas en los mismos.
- (8) Corresponde a ocho propiedades comerciales de nuestra exclusiva propiedad.
- (9) Corresponde a nueve propiedades en co-inversión con Frisa. Ocho de estas propiedades, y los flujos de efectivo derivados de las mismas, forman parte de un fideicomiso de garantía en beneficio del acreedor, MetLife, derivado de cierta línea de crédito con el fin de garantizar el pago de las obligaciones contenidas en los mismos. La propiedad restante se encuentra en nuestros Fideicomisos de Inversión.

- (10) MPA se refiere a MMREIT Property Administration, nuestro Administrador de Propiedad Interno, la cual es una asociación civil constituida bajo la ley mexicana.
- (11) CSP se refiere a Prestador de Servicios Corporativos. MPA ha celebrado un contrato de servicios con FIBRA Macquarie Mexico, en relación con ciertos servicios corporativos y de contabilidad a nivel del fondo.
- (12) Los fideicomisos industriales son los únicos asociados de MPA.

viii. Administrador

Nuestro Administrador es Macquarie México Real Estate Management, S.A. de C.V., una entidad dentro de Macquarie Infrastructure and Real Assets. De conformidad con nuestro Contrato de Administración, sujeto a decisiones que requieren la aprobación de nuestros Tenedores de CBFIs, nuestro Comité Técnico y/o nuestro Comité de Auditoría de conformidad con nuestro Contrato de Fideicomiso, nuestro Administrador es responsable de la administración y decisiones diarias de nuestro fondo, incluyendo, sin limitación, de la emisión de nuestros CBFIs, administración de portafolio y activos, inversiones, desinversiones, distribuciones, endeudamiento y del ejercicio de derechos con respecto a nuestros intereses en nuestros Fideicomisos de Inversión. Algunos asuntos, incluyendo, sin limitación, Operaciones entre Partes Relacionadas y adquisiciones y desinversiones que excedan de ciertos parámetros, estarán sujetos a la aprobación de (i) nuestro Comité Técnico, el cual está compuesto de seis miembros, de los cuales cuatro miembros son independientes; (ii) nuestro Comité de Auditoría; y/o (iii) los Tenedores de nuestros CBFIs, según resulte aplicable.

Comisiones al Administrador

- Pagamos a nuestro Administrador una Comisión de Administración Base igual al 1.00% anual de nuestra capitalización de mercado, pagadera a nuestro Administrador por adelantado cada seis meses (en abril y en octubre).
- Las comisiones de desempeño son iguales al 10% de la cantidad, si existe alguna, por medio de la cual el rendimiento total para nuestros Tenedores de CBFIs (con base en la capitalización de mercado y en emisiones y recompras previas de nuestros CBFIs, y en las distribuciones previas para los Tenedores de nuestros CBFIs en dicho momento) exceda una tasa real del 5% (ajustado por la Tasa de Inflación Anual Acumulada, según el Índice Nacional de Precios al Consumidor) pagadera a nuestro Administrador cada dos años. Durante los primeros diez años de operaciones, nuestro Administrador, junto con sus filiales requieren reinvertir un monto equivalente a las Comisiones por Desempeño Netas en nuestros CBFIs (sujeto a la aprobación de nuestros Tenedores de CBFIs), y que mantengan esta reinversión por un mínimo de un año contado a partir de la fecha de adquisición de los mismos.

Nuestro Administrador, conjuntamente con sus afiliadas, también está obligado a mantener, durante todo el tiempo en que sea el Administrador del fondo, un número de CBFIs equivalente a \$639.8 millones (aproximadamente EU\$50.0 millones al momento de la inversión), con base en el precio de suscripción de los CBFIs adquiridos). Además de esta inversión requerida, nuestro Administrador, junto con sus afiliadas, realizó una inversión adicional de \$275.7 millones (aproximadamente EU\$21.4 millones en el momento de la inversión) en nuestros CBFIs durante nuestra Oferta Global, lo que representa una reinversión de un monto equivalente al Bono de Fundador Neto (de acuerdo con nuestro Contrato de Administración). Al 31 de diciembre de 2018, nuestro Administrador poseía 4.8% de nuestros CBFIs en circulación.

Directores Ejecutivos de nuestro Administrador:

Lo siguiente establece cierta información con respecto a cada uno de los directores ejecutivos de nuestro Administrador a la fecha de este informe anual:

Nombre	Cargo	Género	Edad	Antigüedad
Juan Monroy	Director General	Hombre	44	3.5 años
Simon Hanna	Director de Finanzas	Hombre	42	5.2 años
Roman Ajzen	Abogado General	Hombre	36	2.4 años

(1) Al 31 de diciembre de 2018.

Juan Monroy. El señor Monroy comenzó a trabajar en Macquarie en 2012 y tiene 19 años de experiencia en inversión y desarrollo inmobiliario. Antes de unirse a Macquarie, el señor Monroy fue socio en plataformas de inversión inmobiliaria enfocadas en el desarrollo residencial y comercial, mayoritariamente en la Ciudad de México. El señor Monroy fue director de adquisiciones en Acadia Realty Trust, un fideicomiso de inversión en bienes inmuebles, enfocado en la propiedad, adquisición, desarrollo y administración de propiedades inmobiliarias. Anteriormente, el Sr. Monroy fue vicepresidente de operaciones internacionales en Loews Cineplex Entertainment. El señor Monroy también fue profesional de capital privado en Onex Investment Corp. Tanto en Onex Investment Corp, como en Loews Cineplex Entertainment, el Sr. Monroy estuvo involucrado en diversas operaciones de fusiones y adquisiciones, y operaciones inmobiliarias en América del Norte, Europa y Asia. El señor Monroy tiene una licenciatura en Negocios y Finanzas del Instituto Tecnológico de Estudios Superiores de Monterrey (ITESM) donde se graduó con honores. Tiene una maestría en administración de empresas, de la Universidad de NYU Stern Business School y cursó el Programa de Administración Inmobiliaria de Harvard Business School. El señor Monroy también ha sido profesor en el ITESM.

Simon Hanna. El señor Hanna fungió como Director de Finanzas del fondo Macquarie Russia & CIS Infrastructure Fund desde marzo de 2010 antes de ser asignado a nuestro fondo. Antes de ello, fue director de las operaciones financieras del fondo Macquarie European Infrastructure Fund en Londres desde 2004 hasta 2010. El Sr. Hanna se unió a Macquarie Group en la oficina de Sídney en 1999, en donde brindó apoyo a la división de Finanzas de Activos Corporativos, la cual consiste en un negocio enfocado en actividades de arrendamiento y crediticias. El Sr. Hanna cuenta con una Licenciatura en Comercio por la University of New South Wales y es un miembro debidamente calificado del Instituto de Contadores Certificados (Australia).

Roman Ajzen. El señor Ajzen es el abogado general de los fondos de Macquarie Infrastructure and Real Assets en México. El señor Ajzen se unió a Macquarie Group en 2015 y ha trabajado como asesor jurídico de los fondos inmobiliarios y de infraestructura de Macquarie Infrastructure and Real Assets en México desde 2016. El señor Ajzen es abogado con más de 11 años de experiencia en el mercado de capitales y transacciones financieras en América Latina; la constitución y administración de fondos de infraestructura, bienes inmuebles y de capital privado, así como en fusiones y adquisiciones, tanto locales como transnacionales. Antes de unirse a Macquarie, el señor Ajzen fue asociado en Davis Polk & Wardwell LLP en Nueva York y Londres. El señor Ajzen obtuvo su licenciatura en Artes y su licenciatura en leyes por la Universidad de Stanford y la Escuela de Leyes de Stanford, respectivamente.

Remuneración de Ejecutivos de nuestro Administrador

La remuneración de ejecutivos de nuestro Administrador (incluyendo el Director General Director de Finanzas y Director Jurídico de nuestro fondo, así como cualquier otro personal, incluyendo aquellos cuyas acciones tengan un impacto importante en el perfil de riesgo de nuestro fondo) no se divulga debido a que estos ejecutivos son empleados por Macquarie Group y no por nuestro fondo o nuestro Administrador directamente. La remuneración de estos ejecutivos es determinada y pagada por Macquarie Group y no será recargada a nuestro fondo.

El enfoque de Macquarie Group con respecto a la compensación de empleados, la cual se encuentra detallada en el Reporte Anual de Macquarie Group, produce una sólida alineación de intereses entre los ejecutivos administrativos de nuestro fondo y nuestros inversionistas. Conforme a lo descrito por ese reporte, el sistema de compensación de Macquarie Group garantiza que un monto significativo de compensación esté en riesgo y dependa únicamente del desempeño. El paquete de compensación de todos los ejecutivos de Macquarie Group consiste en un salario base y una asignación de utilidades anuales. El salario base se revisa anualmente y la asignación de utilidades, lo cual no está garantizada, se basa en el desempeño. La valoración del desempeño de los empleados de Macquarie Group es llevada a cabo semestralmente.

Los niveles de salario base para altos ejecutivos tienen en cuenta la función de la persona y las condiciones de mercado. Sin embargo, los niveles de salario base pueden ser bajos en comparación con funciones similares en otras compañías. Las asignaciones de utilidades a ejecutivos proporcionan incentivos significativos por un desempeño superior, pero baja o nula participación por resultados menos satisfactorios. Por lo tanto, las asignaciones de utilidades son altamente variables y pueden estar compuestas por una elevada proporción de la compensación total en caso de un desempeño de nivel superior. El nivel de utilidades recibidas por el equipo de administración de nuestro fondo es impulsado principalmente por su aportación individual al desempeño de nuestro fondo teniendo en cuenta los siguientes elementos:

- El desempeño general de nuestro fondo como entidad que cotiza en bolsa
- La administración y liderazgo de nuestro fondo y la administración de las inversiones
- La administración de riesgo efectiva y administración de capital
- El mantenimiento de la reputación de Macquarie e historial con respecto a sus fondos de marca.

No existe ninguna fórmula para determinar la asignación de utilidades del equipo administrativo de nuestro Administrador. Es completamente discrecional y toma en cuenta los factores descritos anteriormente. Se aplican acuerdos de diferimiento y restricción a una porción de utilidades asignadas para impulsar una perspectiva y compromiso a largo plazo de los empleados de Macquarie. Este enfoque con respecto a la compensación no pretende fomentar en forma alguna un nivel excesivo de riesgo.

Políticas de inclusión laboral sin distinción de género

Macquarie Group está comprometido con la diversidad en el lugar de trabajo, reconociendo que es fundamental para el éxito organizacional y ha implementado ciertas políticas de diversidad en toda la organización, incluso con respecto a los empleados de Macquarie Group que administran nuestro fondo. Creemos que nuestro fondo se beneficia de una gestión eficaz que requiere la experiencia global, geográficamente diversa y de alto calibre que proporciona el Administrador.

Definimos la diversidad como una amplia gama de experiencias, habilidades y puntos de vista. En particular, creemos que las diferencias que surgen a través de características como el género, la edad, la etnia, los antecedentes culturales, la capacidad física y la orientación sexual no deben ser una barrera para el éxito profesional. FIBRA Macquarie entiende que la diversidad es mejorada a través de la representación de la fuerza laboral a través de un espectro de antecedentes; sin embargo, no ha adoptado políticas específicas con respecto a la inclusión sin distinción de género.

Consejo de Administración de nuestro Administrador

La siguiente tabla muestra cierta información con respecto al Consejo de Administración de nuestro Administrador a la fecha de este informe anual:

Nombre	Cargo	Género	Edad	Antigüedad
Matthew Banks	Presidente del Consejo	Hombre	57	6.0 años
Jonathan Davis Arzac	Consejero	Hombre	66	6.0 años
Nick O’Neil	Consejero	Hombre	40	6.0 años

(1) Al 31 de diciembre de 2018.

Matthew Banks. Matthew Banks es un director ejecutivo senior de Macquarie Group y es el Presidente Ejecutivo de Macquarie Infrastructure and Real Assets. Como Presidente Ejecutivo de Macquarie Infrastructure and Real Assets, el señor Banks supervisa al equipo en todo el mundo, el cual administra proyectos e inversiones inmobiliarios a lo largo de Australia, Asia, Europa y América. Recientemente, el señor Banks dirigió la adquisición de GLL Real Estate Partners por parte de Macquarie Infrastructure and Real Assets en 2018. El Sr. Banks es miembro del Consejo de Administración de FIBRA Macquarie Mexico, Macquarie Real Estate Equity Funds, Macquarie China REtail Company y GLL, y también es parte del Comité Ejecutivo Australiano de Macquarie Infrastructure and Real Assets. El señor Banks se unió a Macquarie Real Estate Group en noviembre del 2001 y ha estado a cargo de varias divisiones del negocio durante un periodo de expansión global. Previamente, el señor Banks fue Director General de los negocios de Real Estate Investment en Estados Unidos, Asia y Australia de Lend Lease Corporation. El Sr. Banks obtuvo su licenciatura en arquitectura (con honores) de Melbourne University.

Jonathan Davis Arzac. El señor Davis es el presidente ejecutivo de Macquarie Mexican Infrastructure Fund. El Sr. Davis cuenta con una amplia experiencia que, junto con sus múltiples relaciones con diversas compañías del sector público y privado en México, contribuyen a una mejor obtención de oportunidades de inversión. El señor Davis se unió a Macquarie en 2009. Trabajó previamente en el Banco Interamericano de Desarrollo (BID) como

director ejecutivo de México y República Dominicana, como Presidente de la Comisión Nacional Bancarias y de Valores (CNBV) y como Tesorero de México en la Secretaría de Hacienda y Crédito Público. El señor Davis también es miembro del consejo de Grupo Actinver, y fue asignado como experto en finanzas para formar parte del comité de auditoría de Vitro. El Sr. Davis obtuvo su licenciatura en economía por la Universidad Nacional Autónoma de México (UNAM), donde se graduó con honores, además obtuvo su maestría en Economía de Desarrollo por la Universidad de Sussex en Reino Unido.

Nick O’Neil. El señor O’Neil actualmente funje como Director General Comercial en Macquarie Infrastructure Company. Previo a obtener este puesto, el Sr. O’Neil dirigió el negocio de Macquarie Infrastructure and Real Assets en México así como la expansión en América Latina de Macquarie Infrastructure and Real Assets en infraestructura y activos inmobiliarios. Él lideró el establecimiento del primer fondo en América Latina de Macquarie Infrastructure and Real Assets denominado Macquarie Mexican Infrastructure Fund en 2009 y el establecimiento de nuestro fondo, una de las primeras Fibras en México, en el 2012. El señor O’Neil es miembro de los consejos de diversas compañías de Macquarie Infrastructure and Real Assets. Por medio de este y otros cargos previos, tiene amplia experiencia en administración de fondos de activos alternos, incluyendo constitución, inversión y administración de activos. El señor O’Neil recibió su licenciatura en Artes y su licenciatura en Derecho por la Universidad Bond en Australia.

Miembros del Comité Técnico

A la fecha de este informe anual, nuestro Comité Técnico está integrado por 6 miembros, cada uno nombrado por nuestro Administrador y, en el caso de los miembros independientes, con el consentimiento de nuestros Tenedores. Cinco de estos miembros son miembros independientes, como se establece a continuación:

Nombre	Cargo	Género	Edad	Antigüedad
Juan Monroy	Director General de FIBRA Macquarie	Hombre	44	6.0 años
Dr. Álvaro de Garay	Miembro Independiente	Hombre	70	6.0 años
Juan Antonio Salazar	Miembro Independiente	Hombre	79	6.0 años
Luis Alberto Aziz	Miembro Independiente	Hombre	53	6.0 años
Jaime de la Garza	Miembro Independiente	Hombre	58	1.5 años
Michael Brennan	Miembro Independiente	Hombre	62	0.8 años

(1) Al 31 de diciembre de 2018.

A continuación se establece la información biográfica del Dr. de Garay, el Sr. Salazar, el Sr. Aziz, el Sr. de la Garza y el Sr. Brennan. La información biográfica del Sr. Monroy, se establece en la sección “Directores Ejecutivos de nuestro Administrador.”

Dr. Álvaro de Garay. El Dr. de Garay ha ocupado cargos ejecutivos en diversas compañías mexicanas, tales como: Director Regional de Manejo de Riesgo y Cumplimiento de la División de Gestión de Activos de Citigroup, Latinoamérica; Director Ejecutivo de Análisis de Crédito y Planeación Estratégica de Grupo Financiero GBM-Atlántico; Subdirector de Estudios Económicos de Citibank México y Director de planificación de Teléfonos de México. Actualmente, el Sr. De Garay funje como Asesor de Riesgo Crediticio Independiente para Nexus Mezzanine Fund de Nexus Capital en la Ciudad de México. El Dr. de Garay es un ex-miembro independiente del consejo de Royal Bank of Scotland (México) y miembro independiente del consejo de HJB Química Internacional. El Dr. de Garay fue Director Académico de EGADE Business School, la escuela de negocios del Instituto Tecnológico y de Estudios Superiores de Monterrey (ITESM) en la Ciudad de México. El Dr. de Garay se especializa en las áreas de economía, gobierno corporativo y administración de riesgos y cuenta con un doctorado en Desarrollo Regional otorgado por la University of Aston en Birmingham, Reino Unido.

Juan Antonio Salazar. El señor Salazar trabajó en Ford México por 35 años, siendo su última posición la de Vicepresidente de Finanzas y Asuntos Gubernamentales. Su experiencia en Ford incluye su actuación como

miembro del Grupo Ejecutivo de Ford Motor Company, Vicepresidente del consejo de administración de Ford México al igual que como representante de Ford México en el consejo de administración de doce compañías, incluyendo filiales de Alfa, Visa, Vitro, Nafinsa, Visteon y New Holland. El señor Salazar tiene amplia experiencia internacional en los países parte del TLCAN, así como en las regiones de Latinoamérica y Asia Pacífico. Desempeñó un papel de liderazgo clave en el desarrollo de la política automotriz y en los acuerdos de libre comercio para la industria automotriz con los países del TLCAN y con la Unión Europea. Fue miembro, representante y dirigente de la Asociación Mexicana de la Industria Automotriz. Desde su retiro, el Sr. Salazar ha sido asesor de diversas compañías incluyendo Ford México, Pilgrim's Pride en México, Metalsa, Empresas Elsa y Cummins of Mexico. El Sr. Salazar es licenciado en Finanzas y Contabilidad de la Universidad de St. Mary de San Antonio, Texas y realizó estudios de posgrado en Harvard Business School.

Luis Alberto Aziz. El Sr. Aziz es un socio fundador de Aziz & Kaye Abogados, S.C. y fue socio fundador de SAI Derecho & Economía, compañía en la que permaneció por 19 años. Durante este tiempo, se dedicó a asesorar a compañías mexicanas y multinacionales en cuanto al diseño y negociación de diversas transacciones de negocios. También formó parte del equipo jurídico durante la negociación del Tratado de Libre Comercio de América del Norte y fundó el Centro de Arbitraje de México (CAM). Su áreas de especialización son: *Fusiones y Adquisiciones*, *Competencia Económica*, y *Derecho Corporativo*. A lo largo de su carrera ha desarrollado amplia experiencia en derecho empresarial, incluyendo derecho corporativo y asuntos de fusiones y adquisiciones. En términos de Competencia Económica, ha brindado asesoría a compañías líder en la notificación de fusiones a nivel global y nacional, y en cuanto a la defensa de compañías sujetas a investigación por supuestas prácticas antimonopolio en diversos sectores. Se graduó con honores de la Universidad Nacional Autónoma de México (UNAM) y obtuvo su Maestría en Derecho Internacional y Derecho Comunitario Europeo en la University of Georgetown y el Collège d'Europe, respectivamente. Actualmente, imparte cursos sobre Competencia Económica en diversas universidades de México, y forma parte de los consejos de administración de varias compañías nacionales y extranjeras. Luis Alberto ha sido reconocido por la *Chambers Magazine*, *Legal 500* y *Latin Lawyers* como uno de los mejores abogados en materia de Competencia Económica y Arbitraje en México.

En su labor como voluntario, durante un periodo de 18 años formó parte del consejo de la Fundación JUCONI, una organización que trabaja en la prevención de la violencia intrafamiliar en México y en el mundo. En 2018 recibió el premio Robert Herzstein de la Fundación AppleSeed, por su trayectoria de vida.

Jaime de la Garza. El Sr. de la Garza fue Presidente y Director General de Corporate Properties of the Americas (CPA). Antes de ocupar el cargo de Presidente y Director General, el Sr. De la Garza se desempeñó como Director Financiero de CPA. Durante su gestión, de 2003 a 2015, CPA creció de dos millones de pies cuadrados de ABA a 33 millones de pies cuadrados de ABA, convirtiéndose en uno de los mayores propietarios de bienes raíces industriales en México. Durante este período, CPA recaudó más de 1.500 millones de dólares en financiamiento y gestionó 1.000 millones de dólares de compromisos de capital. La amplia experiencia del Sr. De la Garza, antes de participar en CPA, incluye: Director Financiero para América Latina con International Water Ltd., Oficial de Inversiones para la Corporación Financiera Internacional (IFC) y Gerente de Operaciones con Schlumberger. También se ha desempeñado como Consultor Independiente de instituciones como el Banco de Desarrollo de América del Norte, Hewlett Packard y Alterra Partners, y actualmente es miembro de diversos consejos directivos de empresas. El Sr. de la Garza tiene una Licenciatura en Ciencias en Ingeniería Mecánica y Eléctrica con Honores del Tecnológico de Monterrey (ITESM) y una Maestría en Administración y Dirección de Empresas del INSEAD.

Michael Brennan. El Sr. Brennan es Cofundador, Presidente y Director General de Brennan Investment Group, una empresa de inversión privada con casi EU\$3.0 mil millones en activos inmobiliarios industriales. El Sr. Brennan ha orquestado más de EU\$14.0 mil millones en transacciones de bienes raíces industriales a lo largo de sus 33 años de carrera. Antes de formar Brennan Investment Group, el Sr. Brennan cofundó First Industrial Realty Trust (NYSE: FR) en 1994, y se desempeñó como Presidente, Director General y miembro del Consejo de Administración hasta finales de 2008. Antes de co-fundar First Industrial, el Sr. Brennan fue Presidente y Socio de The Shidler Group, una prominente firma de bienes raíces a nivel nacional especializada en transacciones de bienes raíces de valor agregado. Es inversionista fundador y miembro actual de la Junta Directiva de Pacific Office Properties (AMEX: PCE), un REIT de oficinas que posee propiedades de calidad institucional en Honolulu, California y Arizona. Comenzó su carrera en bienes raíces industriales en 1984, como Especialista en Inversiones en CB Commercial.

El Sr. Brennan obtuvo su licenciatura en Finanzas de la Universidad de Notre Dame en 1979. El Sr. Brennan actualmente se desempeña como Director Ejecutivo del Centro de Bienes Raíces James A. Graaskamp de la

Universidad de Wisconsin, un programa que está constantemente clasificado entre los mejores programas de bienes raíces del mundo.

Facultades, Sesiones del Comité Técnico

Cada miembro del Comité Técnico tiene derecho a un voto, a menos que se requiera su abstención en una votación debido a un conflicto de intereses o según se requiera de otro modo de conformidad con nuestro Contrato de Fideicomiso, conforme a lo estipulado más adelante. Para que las sesiones del Comité Técnico se consideren válidamente instaladas, deberá estar presente la mayoría de sus miembros o sus respectivos suplentes. Las resoluciones del Comité Técnico son adoptadas por mayoría de votos de los miembros presentes y con derecho a voto. Nuestro Comité Técnico también podrá adoptar resoluciones unánimes sin celebrar sesión alguna. Los miembros independientes de nuestro Comité Técnico actualmente reciben (i) una compensación anual fija de Ps.400,000.00 que cubren un total de cuatro sesiones ordinarias y dos extraordinarias y (ii) una compensación fija de Ps.20,000 por cada sesión adicional.

Las obligaciones y responsabilidades del Comité Técnico incluyen, de manera enunciativa más no limitativa:

- aprobar toda adquisición, disposición o venta de activos, propiedades o derechos por nosotros que, sin tener en cuenta cualquier monto que vaya a ser aplicado al pago del IVA, represente un 5% o más (pero menos de 20%) del valor del Patrimonio del Fideicomiso, con base en el valor del mismo al final del trimestre inmediatamente anterior, en una operación única o una serie de operaciones relacionadas durante un periodo de doce meses;
- con la previa aprobación de nuestro Comité de Auditoría, aprobar nuestras políticas sobre Operaciones con Personas Relacionadas, en cada caso, con respecto a nuestros Fideicomisos de Inversión, el fideicomitente o el Administrador, y discutir y de ser posible aprobar cualquier Operación con Partes Relacionadas; en el entendido que (i) se requerirá el voto a favor de la mayoría de los miembros independientes del Comité Técnico para aprobar dicho asunto; y (ii) en el entendido que los miembros del Comité Técnico que el fideicomitente y/o el Administrador designe, y/o que tengan un conflicto de interés requerirán abstenerse de emitir su voto, sin que ello afecte la instalación del quórum necesario de esa sesión del Comité Técnico; y (iii) cualquier Operación con Persona Relacionada deberá ser realizada en términos de mercado;
- aprobar la designación, destitución y sustitución de nuestro Valuador Independiente quien llevará a cabo la valuación de nuestros activos (a menos que dichos valuadores sean aprobados previamente al amparo de nuestro Contrato de Fideicomiso), en el entendido que únicamente aquellos miembros del Comité Técnico que sean miembros independientes tendrán derecho a votar en ese asunto;
- aprobar la designación de los miembros de nuestro Comité de Auditoría, nuestro Comité de Endeudamiento y nuestro Comité de Ética y Gobierno Corporativo;
- con la previa recomendación a favor por escrito del Comité de Auditoría, aprobar nuestras políticas contables aplicables y cualquier modificación a las mismas;
- con la previa recomendación a favor por escrito del Comité de Auditoría, aprobar la presentación de nuestros estados financieros ante nuestros Tenedores de CBFIs para aprobación;
- aprobar cualquier cambio en nuestra Política de Distribuciones propuesto por nuestro Administrador, y toda distribución a nuestros Tenedores de CBFIs propuesta por nuestro Administrador que no cumpla con nuestra Política de Distribuciones, siempre y cuando dichos cambios estén en cumplimiento con el Artículo 187 de la LISR y otras disposiciones fiscales aplicables y, si no estuviere en cumplimiento con ello, de acuerdo con la previa aprobación de nuestros Tenedores de CBFIs;
- aprobar la designación o destitución de cualquier administrador de propiedades de algunos o la totalidad de nuestros activos inmobiliarios, el comienzo de cualquier Reclamación contra un administrador de propiedades y toda modificación importante a cualquier contrato de administración; revisar (al menos trimestralmente) cualquier información y reporte relacionado con el desempeño de cada administrador de propiedades bajo su propio contrato de administración de propiedades respectivo; y solicitar cualquier otra información y reporte que determine necesario, a su discreción, para facilitar su supervisión de los administradores de propiedades;
- aprobar cualquier otro asunto que sea presentado por nuestro Administrador;
- aprobar la creación de cualquier gravamen sobre los activos, propiedades o derechos del Patrimonio del Fideicomiso o el de nuestros Fideicomisos de Inversión que, ya sea individualmente o en conjunto con

una serie de operaciones relacionadas durante un periodo de doce meses, representen 5% o más (pero menos del 20%) del valor del Patrimonio del Fideicomiso; y

- en caso de que no cumplamos con el límite de apalancamiento legal y razón de cobertura mínima de servicio de deuda aplicable a FIBRAS, aprobar el reporte que tendrá que ser entregado a la Asamblea de Tenedores de CBFIs, informándole sobre dicha situación, y aprobar un plan correctivo dentro de los 20 días hábiles posteriores a la fecha en que ese incumplimiento se haga del conocimiento público, en el entendido que dicho reporte y plan correctivo requerirán la previa aprobación de la mayoría de los miembros independientes del Comité Técnico.

Comité de Auditoría

A la fecha de este informe anual, nuestro Comité de Auditoría está compuesto por tres miembros, quienes serán designados por nuestro Comité Técnico y deberán ser miembros independientes. Los miembros actuales de nuestro Comité de Auditoría son Jaime de la Garza (presidente), Juan Antonio Salazar y Luis Alberto Aziz. Los miembros de nuestro Comité de Auditoría actualmente reciben una compensación de Ps.20,000 por cada sesión.

Los deberes y responsabilidades de nuestro Comité de Auditoría incluyen, sin limitación:

- evaluar el desempeño de nuestro Auditor Externo, analizar las opiniones, reportes y documentos preparados por nuestro Auditor Externo, celebrar al menos una sesión por ejercicio social con nuestro Auditor Externo;
- aprobar la designación, destitución y/o sustitución de nuestro Auditor Externo; en el entendido que nuestro Auditor Externo actual será KPMG Cárdenas Dosal, S.C., y en el entendido, además, que todo Auditor Externo sustituto deberá ser un despacho contable con reconocimiento internacional independiente del Administrador y nuestro Fiduciario;
- revisar la versión preliminar de nuestros estados financieros y recomendar que nuestro Comité Técnico apruebe los mismos a fin de ser presentados para aprobación de nuestros Tenedores de CBFIs;
- recibir comentarios o reclamaciones de los Tenedores de CBFIs, acreedores, miembros de nuestro Comité Técnico y otros terceros interesados en relación con nuestros lineamientos, políticas, controles internos y prácticas de auditoría aprobados, e investigar posibles violaciones a estos lineamientos, políticas, controles internos y prácticas;
- celebrar las sesiones que sean adecuadas con los funcionarios correspondientes de nuestro Administrador, el Representante Común de los Tenedores de CBFIs y el Fiduciario;
- discutir y, de ser aplicable, recomendar al Comité Técnico la aprobación de nuestras políticas contables y cualquier cambio a las mismas;
- investigar cualquier incumplimiento posible de la operación, políticas, lineamientos o procedimientos de auditoría internos y registro contable;
- emitir una opinión sobre Operaciones con Partes Relacionadas, incluyendo operaciones con nuestro Administrador o sus partes relacionadas; y
- recomendar a nuestro Comité Técnico que solicite a nuestro Administrador o Fiduciario cualquier información que pudiera ser necesaria o conveniente de modo que nuestro Comité Técnico pueda cumplir con sus obligaciones.

El Comité de Auditoría ha aprobado procedimientos con respecto a la recepción, retención y tratamiento de mensajes de los titulares de CBFIs en relación con las políticas, controles internos o prácticas de auditoría de FIBRA Macquarie. Las comunicaciones relativas a estos asuntos pueden realizarse poniéndose en contacto con el Presidente del Comité de Auditoría a través del correo electrónico auditcommittee@fibramacquarie.com.

FIBRA Macquarie México

Atención: Presidente del Comité de Auditoría

c/o Roman Ajzen, Director Jurídico

Pedregal 24, piso 21

Col. Molino del Rey, C.P. 11040

Ciudad de México, México

Usted puede enviar de forma anónima o confidencial cualquier asunto de su interés por correo postal. También puede indicar si es accionista, cliente, proveedor u otra parte interesada.

Comité de Endeudamiento

A la fecha de este informe anual, nuestro Comité Técnico ha designado a Álvaro de Garay (presidente), Juan Antonio Salazar, Jaime de la Garza y Juan Monroy para que constituyan nuestro Comité de Endeudamiento, el cual deberá estar compuesto en su mayoría por miembros independientes. Los miembros independientes de nuestro Comité de Endeudamiento reciben actualmente una compensación de Ps.10,000 por reunión.

Los datos biográficos del Dr. de Garay, el Sr. Salazar y el Sr. de la Garza se presentan en la sección "Miembros del Comité Técnico". La información biográfica del Sr. Monroy se encuentra en la sección "Directores Ejecutivos de nuestro Administrador".

Nuestro Comité de Endeudamiento tiene las siguientes responsabilidades:

- monitorear el establecimiento de controles y mecanismos internos a fin de verificar que cada evento de endeudamiento por parte de nuestro fondo cumpla con las reglas y reglamentos aplicables de la CNBV;
- y
- proporcionar al Comité Técnico información oportuna sobre nuestras actividades financieras y sobre todo incumplimiento con las reglas y reglamentos aplicables de la CNBV.

Comité de Ética y Gobierno Corporativo

A la fecha de este informe anual, nuestro Comité de Ética y Gobierno Corporativo está formado por tres miembros, que son nombrados por nuestro Comité Técnico, y que deben ser miembros independientes. Los actuales miembros de nuestro Comité de Ética y Gobierno Corporativo son Luis Alberto Aziz (presidente), Álvaro de Garay, Jaime de la Garza y Michael Brennan. Los miembros independientes de nuestro Comité de Ética y Gobierno Corporativo reciben actualmente una compensación de Ps.10,000 por reunión.

Los datos biográficos del Sr. Aziz, Dr. de Garay, Sr. de la Garza y Sr. Brennan se presentan en la sección "Miembros del Comité Técnico".

Las funciones del Comité de Ética y Gobierno Corporativo incluyen:

- Revisar regularmente la Declaración de Gobierno Corporativo, el Código de Conducta y otros documentos y políticas de gobierno corporativo y recomendar al Administrador las revisiones que considere apropiadas o necesarias para asegurar que sean consistentes con los objetivos de FIBRA Macquarie;
- Revisar los lineamientos mínimos de propiedad y recomendar al Administrador y al Comité Técnico las revisiones que considere apropiadas y necesarias;
- Recomendar al Comité Técnico, conjuntamente con el Administrador, el nombramiento de los miembros del Comité de Auditoría, el Comité de Endeudamiento y el Comité de Ética y Gobierno Corporativo;
- Informar periódicamente al Comité Técnico sobre cualquier novedad significativa en la legislación y en la práctica del gobierno corporativo y otros asuntos relacionados con las funciones y responsabilidades de los Miembros en general; y
- Dirigir la autoevaluación anual del desempeño del Comité Técnico.

ix. Administración de Propiedades

A la fecha de este informe anual, la administración del día a día de nuestras propiedades se administra de la siguiente manera (i) nuestras propiedades industriales están administradas por nuestro Administrador de Propiedad Interno, plataforma de servicios de arrendamiento, ingeniería y contabilidad, la cual fue establecida por nuestro fondo y misma que es una subsidiaria totalmente controlada del mismo; (ii) nuestras propiedades comerciales adquiridas durante 2013 y 2014 (excluyendo la co-inversión 50-50 con Frisa) son administradas por CBRE; y (iii) las nueve propiedades de la co-inversión con Frisa son administradas por Frisa.

Nuestro Administrador de Propiedad Interno fue establecido por nuestro fondo en diciembre de 2013, y sus funcionarios ejecutivos y empleados senior cuentan con experiencia considerable en la administración de propiedades en la industria inmobiliaria mexicana. Creemos que una plataforma integrada de administración de propiedades, a través de nuestro Administrador de Propiedad Interno, estrechará nuestras relaciones industriales con arrendatarios, reestructurará nuestro proceso de arrendamiento y administración, identificará y atenderá de

forma más efectiva las áreas de mejora en nuestras propiedades y su administración, proporcionará una mejor entrega y administración de gastos y mantenimiento de capital para nuestras propiedades, y facilitará el flujo de información para la administración correspondiente.

CBRE y Frisa son administradores externos de propiedades contratados por nuestros Fideicomisos de Inversión, y consideramos que CBRE y Frisa (quien cuenta con experiencia en la administración de las propiedades Frisa respectivas antes de nuestra adquisición de una participación del 50% en las mismas y que es titular de la participación del 50% restante en el Fideicomiso de Inversión que mantiene la co-inversión de Frisa) están bien posicionadas para continuar prestando servicios de administración de propiedades. Nuestros contratos de administración de propiedades con CBRE son continuos y pueden ser terminados por cualquiera de las partes previa notificación razonable y nuestros contratos de administración de propiedades con Frisa vencen en marzo de 2019, pero serán automáticamente renovados por periodos sucesivos de cinco años, sujeto en cada caso a ciertos derechos de terminación. En el futuro podremos contratar administradores externos adicionales, de manera o no provisional, en relación con potenciales adquisiciones futuras, si consideramos que los términos y condiciones de los mismos son favorables para nuestro fondo.

x. Estatus de la FIBRA

Calificamos como una FIBRA para los efectos previstos en la LISR al 31 de diciembre de 2018. Los activos inmobiliarios en los que invertimos son propiedad de nuestros Fideicomisos de Inversión, los cuales califican, desde una perspectiva fiscal, como fideicomisos no empresariales con ingresos pasivos con trato transparente para efectos del impuesto sobre la renta. De conformidad con las disposiciones aplicables a las FIBRAS, nuestro Fideicomiso deberá distribuir entre los Tenedores de CBFIs, cuando menos una vez al año, al menos el 95% del Resultado Fiscal. En la mayoría de los casos el Resultado Fiscal distribuido está sujeto a impuesto sobre la renta a una tasa del 30%, el cual es retenido por los intermediarios, mismos que mantienen nuestros CBFIs, y debiera ser acreditable por los Tenedores.

xi. Política de Distribución

De acuerdo con nuestro Contrato de Fideicomiso, hacemos Distribuciones a los Tenedores de nuestros CBFIs de acuerdo con la Política de Distribución que adopte nuestro Comité Técnico de tiempo en tiempo (salvo que nuestro Comité Técnico apruebe de otra manera). Nuestra Política de Distribución es distribuir anualmente una cantidad determinada por el Administrador, que no excederá del 85% del estimado de Efectivo Disponible para Realizar Distribuciones del Fideicomiso; en el entendido, que: (i) la distribución anual deberá ser igual a por lo menos el 95% del Resultado Fiscal anual del Fideicomiso por el año fiscal inmediatamente anterior; y (ii) el Fideicomiso hará las distribuciones que sean necesarias para cumplir con los requisitos contenidos en los Artículos 187 y 188 de la LISR y otras disposiciones fiscales aplicables. El "Efectivo Disponible para Realizar Distribuciones" se define como los fondos provenientes de operaciones ajustados del fideicomiso, como se indica en los informes periódicos del Fideicomiso. El Fideicomiso tiene la intención de pagar cuatro Distribuciones al año. Aunque consideramos que esta definición de efectivo disponible para las distribuciones es razonable, nuestro fondo puede requerir de desembolsos de efectivo adicionales por lo que no podemos asegurar que esta definición refleje de manera fehaciente nuestra capacidad para realizar distribuciones. En virtud de lo anterior, las Distribuciones reales pueden ser significativamente diferentes de las Distribuciones esperadas.

Tal como lo hemos hecho desde el primer trimestre de 2015, utilizamos fondos provenientes de operaciones ajustados ("AFFO") como base para determinar nuestro efectivo disponible para distribución. Obtuvimos los AFFO al restar de FFO el ajuste por reconocimiento de rentas en línea-recta, las inversiones de capital por mantenimiento (incluyendo gastos de pintura), mejoras de arrendatarios y comisiones de arrendamiento, con un ajuste proporcional de conceptos atribuible al método de participación. Las inversiones de capital por mantenimiento incluyen gastos de capital recurrentes necesarios para mantener el valor a largo plazo de las propiedades de nuestro fondo y su flujo de ingresos, y excluyen los gastos de capital relacionados con expansiones, desarrollos y otras partidas de pago único. Los AFFO tienen limitaciones como una herramienta de análisis y dicha métrica no debería considerarse como independiente o substituta de otros métodos para analizar nuestros resultados reportados conforme a las NIIF. Debido a que no todas las compañías utilizan métodos de cálculo idénticos, los resultados de AFFO pueden no ser comparables con otras medidas similares de otras compañías. Creemos que

AFFO se alinea de manera más estrecha con la generación de efectivo sostenible de nuestro portafolio de propiedades al largo plazo.

En el primer trimestre de 2017, redujimos nuestra ratio de pagos con el fin de permitir posicionarnos en oportunidades atractivas que agregan valor en la expansión de edificios. La Administración considera que la búsqueda de tales oportunidades es, entre otras cuestiones, consistente con su visión de que tanto los fundamentos mexicanos como los del sector siguen siendo sólidos y, en combinación con el historial de FIBRA Macquarie en el despliegue de capital efectivo, brindará atractivos rendimientos no apalancados de NOI y AFFO, así como un aumento en el valor del activo neto por CBFI.

El 25 de febrero de 2016, autorizamos una distribución de 97.1% de nuestro AFFO del 30 de septiembre de 2015 al 31 de diciembre de 2015, o Ps.0.46 por CBFI, pagado al 10 de marzo de 2016. El 27 de abril de 2016 autorizamos una distribución del 87.3% de nuestro AFFO del 31 de diciembre de 2015 al 31 de marzo de 2016, o Ps.0.44 por CBFI, pagado el 10 de mayo de 2016. El 27 de julio de 2016, autorizamos una distribución de 90.3% de nuestra AFFO del 31 de marzo de 2016 al 30 de junio de 2016, o Ps.0.44 por CBFI, pagado el 10 de agosto de 2016. El 27 de octubre de 2016, autorizamos una distribución del 82.1% de nuestro AFFO del 30 de junio de 2016 al 30 de septiembre de 2016, o Ps.0.44 por CBFI, pagado el 10 de noviembre de 2016. El 22 de febrero de 2017, autorizamos una distribución del 80.1% de nuestro AFFO del 30 de septiembre de 2016 al 31 de diciembre de 2016, o Ps.0.44 por CBFI, pagado el 10 de marzo de 2017. El 27 de abril de 2017, autorizamos una distribución del 64.3% de nuestro AFFO del 31 de diciembre de 2016 hasta el 31 de marzo de 2017, o Ps.0.38 por CBFI, pagado el 10 de mayo de 2017. El 27 de julio de 2017 autorizamos una distribución del 65.8% de nuestro AFFO del 31 de marzo de 2017 al 30 de junio de 2017, o Ps.0.38 por CBFI, pagado el 10 de agosto de 2017. El 26 de octubre de 2017, autorizamos una distribución del 65.4% de nuestro AFFO del 30 de junio de 2017 al 30 de septiembre de 2017, o Ps.0.38 por CBFI, pagado el 9 de noviembre de 2017. El 22 de febrero de 2018, declaramos una distribución del 68.9% de AFFO del 30 de septiembre de 2017 al 31 de diciembre de 2017, o Ps.0.38 por CBFI, pagado el 9 de marzo de 2018. El 27 de abril de 2018, autorizamos una distribución del 64.7% de nuestro FFO del 31 de diciembre del 2017 al 31 de marzo del 2018, o la cantidad de Ps.039 por cada CBFI, pagado al 10 de mayo de 2018. El 27 de julio de 2018, autorizamos una distribución de 64.0% de nuestro AFFO del 31 de marzo de 2018 al 30 de junio de 2018, o Ps.0.39 por CBFI, pagado al 10 de agosto de 2018. El 26 de octubre de 2018, autorizamos una distribución de 64.6% de nuestro AFFO del 30 de junio de 2018 al 30 de septiembre de 2018, o Ps.0.41 por CBFI, pagado al 9 de noviembre de 2019. El 22 de febrero de 2019, autorizamos una distribución de 68.5% de nuestro AFFO del 30 de septiembre de 2018 al 31 de diciembre de 2018, o Ps.0.41 por CBFI, pagado al 13 de marzo de 2019.

Las fechas, forma, frecuencia y cantidad de cualesquier Distribuciones son determinadas por nuestro Administrador de conformidad con las Políticas de Distribución vigentes a ese momento (a menos que nuestro Comité Técnico apruebe lo contrario) y dependerán de diversos factores, incluyendo:

- nuestros ingresos y condición financiera;
- nuestros futuros prospectos y nuestro desempeño financiero proyectado así como nuestro capital de trabajo y necesidades de gastos;
- cualquier obligación o limitante en acuerdos financieros;
- nuestro cumplimiento con los requisitos legales aplicables a FIBRAS;
- cualquier cambio a la economía en general, las condiciones del negocio o a las legislaciones y regulaciones aplicables; y
- otros factores que nuestro Administrador determine como relevantes de tiempo en tiempo.

Nuestra política de Distribuciones podrá cambiar en el futuro sujeto a la aprobación del Comité Técnico. Nuestras distribuciones en el futuro dependerán de varios factores, entre los cuales algunos se encuentran fuera de nuestro control, por lo que podría resultar que las futuras distribuciones difieran de nuestras actuales proyecciones y/o distribuciones previas.

Con el fin de mantener nuestro estatus de FIBRA, la LISR requiere que distribuyamos a los Tenedores de nuestros CBFI, de forma anual, una cantidad anual equivalente al 95% de nuestro Resultado Fiscal. Pretendemos que nuestra Política de Distribución sea suficiente para asegurar el cumplimiento de este requerimiento bajo la LISR. Al 31 de diciembre de 2018, contamos con pérdidas fiscales pendientes de amortizar por Ps.1.1 mil millones, lo cual nos proporciona flexibilidad adicional en las distribuciones cumpliendo en todo momento con la regulación de FIBRAS.

xii. Resumen de Información Financiera

Estados de Resultado Integral Consolidados

A continuación se plantea el estado de resultados del Fideicomiso que representa los ejercicios sociales con término el 31 de diciembre de 2018, 31 de diciembre de 2017 y 31 de diciembre de 2016.

	2018 Ps. 000	2017 Ps.000	2016 Ps.000
Ingresos por la renta de propiedades	3,566,487	3,500,152	3,373,303
Gastos relacionados con propiedades	(500,044)	(510,511)	(482,752)
Ingresos netos de propiedades	3,066,443	2,989,641	2,890,551
Comisiones por administración	(168,155)	(179,753)	(184,641)
Gastos relacionados con operaciones	(1,626)	(4,962)	(37,522)
Gastos profesionales, legales y de otro tipo	(50,756)	(48,526)	(45,796)
Total de gastos	(220,537)	(233,241)	(267,959)
Costos financieros	(893,803)	(884,789)	(936,234)
Ingreso financiero	21,123	13,820	34,007
Otros ingresos	-	9,785	-
Participación en el resultado en inversiones por método de participación	64,579	115,752	127,285
Ganancia/(Pérdida) cambiaria	24,658	840,147	(2,909,145)
(Pérdidas)/ganancias cambiarias netas no realizadas sobre propiedades de inversión denominadas en moneda extranjera.	(83,711)	(1,566,232)	5,731,704
Ganancia de revaluación no realizada en propiedades de inversión calculada a valor razonable	6,967	549,165	195,623
(Pérdida)Ganancia por enajenación de inversiones inmobiliarias	(3,453)	45,789	-
Crédito mercantil cancelado en relación a las propiedades vendidas	(41,144)	(48,847)	-
Ganancia neta no realizada en instrumentos financieros derivados sobre tasas de interés	12,438	13,811	97,762
Impuesto sobre la renta actual ⁽¹⁾	(381)	107	(1,409)
Impuesto sobre la renta diferido ⁽¹⁾	(12,901)	(4,610)	(1,667)
Utilidad neta después de impuestos para el ejercicio	1,940,278	1,840,298	4,960,518

(1) Los impuestos actuales y diferidos son en relación con nuestras subsidiarias verticales integradas.

Estado de Resultados de Posición Financiera Consolidada

A continuación se plantea la posición financiera consolidada del Fideicomiso que representa los ejercicios sociales con término el 31 de diciembre de 2018, 31 de diciembre de 2017 y 31 de diciembre de 2016.

	31 de dic de 2018 \$'000	31 de dic de 2017 \$'000	31 de dic de 2016 \$'000
Activo Circulante			
Efectivo e inversiones temporales	555,591	417,529	612,443
Efectivo Restringido	-	-	10,849
Deudores Comerciales y Otras Cuentas por Cobrar Netas	102,078	74,539	116,865
Otros Activos	72,597	73,938	72,677
Propiedades de inversión mantenidas para venta	147,622	-	284,130
Total Activo Circulante	877,888	566,006	1,096,964
Activos No Circulantes			
Efectivo Restringido	-	50,289	39,881
Oras Cuentas por Cobrar	424,411	-	-
Otros Activos	187,849	196,673	185,323
Inversiones a método de participación	1,152,560	1,137,652	1,084,875
Crédito Mercantil	841,614	882,758	931,605
Propiedades de Inversión	40,132,961	41,722,712	42,466,715
Instrumentos financieros derivados	124,011	111,573	97,762
Total de Activo No Circulante	42,863,406	44,101,657	44,806,161
Total de Activos	43,741,294	44,667,663	45,903,125
Pasivo Circulante			
Acreedores y otras cuentas por pagar	398,314	630,784	480,673
Deuda	-	-	67,977
Depósitos de inquilinos	33,182	39,295	21,396
Impuesto sobre la renta adeudado	-	-	1,409
Total de Pasivo Circulante	431,496	670,079	571,455
Pasivos No Circulantes			
Depósitos de inquilinos	304,610	313,719	346,863

	31 de dic de 2018 \$'000	31 de dic de 2017 \$'000	31 de dic de 2016 \$'000
Deuda	15,537,190	16,318,550	17,946,449
Impuesto sobre la renta diferido	19,178	6,277	1,667
Total de Pasivo No Circulante	15,860,978	16,638,546	18,294,979
Total Pasivos	16,292,474	17,308,625	18,866,434
Activos Netos	27,448,820	27,359,038	27,036,691
Capital			
Capital contribuido	17,497,483	18,118,973	18,369,994
Utilidades retenidas	9,951,337	9,240,065	8,666,697
Total de Capital	27,448,820	27,359,038	27,036,691

xiii. Información relevante del periodo

Cambios, incumplimientos o procedimientos legales

Además de los eventos relevantes divulgados a través de medios públicos, no se han producido cambios materiales en la información presentada anteriormente, incluyendo nuestro Contrato de Fideicomiso, nuestro Contrato de Administración, nuestros Contratos de Administración de Propiedades, o de cualesquiera otros acuerdos materiales relacionados con nuestras operaciones. Por otra parte, no se han producido incumplimientos de contrato con respecto a los contratos citados.

No hay procedimientos legales contra el Administrador, los Administradores de Propiedades, el Fiduciario, o cualquier otro tercero responsable al Fideicomiso o a los Tenedores, en cada caso, en su respectivo carácter.

Sustitución Fiduciaria

Tras la aprobación por parte de la Asamblea de Tenedores de FIBRA Macquarie el 24 de abril de 2017, los Tenedores acordaron, entre otros asuntos, delegar a los Miembros Independientes del Comité Técnico, de conformidad con lo dispuesto en la Cláusula 4.3 (c) del Contrato, la autoridad necesaria para decidir el reemplazo de Deutsche Bank como fiduciario del Contrato de Fideicomiso, y nombrar a CIBanco como fiduciario sustituto.

El 27 de julio de 2017, el Comité Técnico de FIBRA Macquarie resolvió y aprobó, previa recomendación del Administrador, sobre la sustitución de Deutsche Bank como fiduciario del Contrato de Fideicomiso, y nombró a CIBanco como nuestro nuevo fiduciario. Por consiguiente, el Administrador notificó a Deutsche Bank la decisión del Comité Técnico de sustituirle por CIBanco como fiduciario en nuestro Contrato de Fideicomiso.

El 31 de octubre de 2017, Deutsche Bank, en su calidad de fiduciario sustituido del Contrato de Fideicomiso y CIBanco, en su calidad de fiduciario sustituto del Contrato de Fideicomiso, con el reconocimiento y consentimiento de MMREM, como fideicomitente, administrador y fideicomisario en segundo lugar, celebraron el Convenio de Sustitución de Fiduciaria, mediante el cual las partes del Convenio de Sustitución Fiduciaria acordaron, entre otras cosas, sustituir a partir de dicha fecha, a Deutsche Bank con CIBanco, como fiduciario del Fideicomiso para todos los efectos legales.

El 29 de noviembre de 2017, Monex, como Representante Común, y CIBanco, como Fiduciario del Fideicomiso, canjearon y depositaron en Indeval un nuevo Título que, entre otros, incluía a CIBanco, como nuevo Fiduciario.

Recompra de CBFIs para el Programa de Cancelación

El Comité Técnico de FIBRA Macquarie, mediante resoluciones unánimes de fecha 25 de junio de 2017, resolvió ratificar y aprobar, para efectos de la Sección 5.4(b)(xi) y cualquier otra disposición aplicable de nuestro Contrato de Fideicomiso, el anuncio, inicio y ejecución de un programa de recompra de CBFIs (el "Programa de Recompra 2017-2018") exclusivamente para la subsiguiente cancelación de los CBFIs, previa instrucción del Administrador; en el entendido, que la cancelación de los CBFIs en el Registro Nacional de Valores se realice conforme a lo dispuesto en el Artículo 108 de la LMV, aplicándose de forma consistente a FIBRA Macquarie y a sus respectivos órganos de gobierno, según lo previsto en la Sección 3.9 del Contrato de Fideicomiso.

En la asamblea general anual de FIBRA Macquarie celebrada el 24 de abril de 2018, los tenedores de CBFIs resolvieron aprobar un programa adicional de recompra de CBFIs (el "Programa de Recompra 2018-2019") exclusivamente para la posterior cancelación de las CBFIs, en los mismos términos que el Programa de Recompra 2017-2018. El Programa de Recompra 2018-2019 fue aprobado con un límite inferior de (a) Ps. 1.2 mil millones de pesos y (b) junto con todos los CBFIs recomprados bajo el Programa de Recompra 2017-2018, el 5% de los CBFIs en circulación o el número máximo permitido bajo la legislación y regulación aplicable. El Programa de Recompra 2018-2019 tiene una fecha de vencimiento al 25 de junio de 2019. Desde el inicio del Programa de Recompra 2017-2018 y el Programa de Recompra 2018-2019, y hasta el 31 de marzo de 2019, FIBRA Macquarie ha recomprado 41.4 millones de CBFIs por un valor total de Ps.871.9 millones. Al 31 de diciembre de 2018, las recompras restante máximas permitidas al 25 de junio de 2018 fue de PS. 845.4 millones. El momento y el importe de las recompras futuras dependerán de los precios de mercado, de las condiciones económicas y de mercado generales, incluyendo alternativas de inversión y el apalancamiento.

A esta fecha, FIBRA Macquarie ha cancelado 38,064,727 CBFIs recomprados de conformidad con el Programa de Recompra 2017-2018 y el Programa de Recompra 2017-2018. La cantidad total de CBFIs inscritos en el RNV a esta fecha es de 866,686,190.

Modificaciones al Contrato de Fideicomiso

El 11 de octubre de 2018, Macquarie México Real Estate Management, S.A. de C.V., como fideicomitente, CIBanco, S.A., Institución de Banca Múltiple, como fiduciario, Monex Casa de Bolsa, S.A. de C.V., Grupo Financiero Monex, como representante común de los Tenedores y Macquarie México Real Estate Management, S.A. de C.V., como administrador, celebraron un convenio modificatorio y de reexpresión en virtud del cual ciertas secciones del Contrato de Fideicomiso fueron modificadas con el fin homologarlo a las nuevas disposiciones regulatorias, prácticas de mercado y a la estructura y gobierno corporativo de FIBRA Macquarie.

Dichas modificaciones incluyen:

1. Cambios relacionados con el programa de recompra de CBFIs que mejoran los derechos de los tenedores de CBFIs:
 - a) Nueva disposición para requerir la aprobación de los tenedores de CBFIs (con un quórum del 50%) respecto a la duración y monto de cualquier programa de recompra de CBFIs, para que exista consistencia con las mejores prácticas.
 - b) Eliminación del requisito de obtener la aprobación del Comité Técnico para los programas de recompra.
 - c) Eliminación del requisito de cancelar los CBFIs recomprados en un plazo de doce meses a partir de su adquisición, misma restricción que ya no es común en el mercado y no es exigida por la ley aplicable
 - Al proponer cualquier nuevo programa de recompra para aprobación por parte de los tenedores de CBFIs, el Administrador indicará si los CBFIs recomprados serán cancelados.
 - Cabe mencionar que todos los CBFIs recomprados en virtud del programa de recompra actual serán cancelados a su debido tiempo como se informó previamente.
2. Ciertos cambios administrativos no sustanciales derivados de la sustitución del fiduciario ocurrida en octubre de 2017:

- a) Incluye protecciones líderes en el mercado para FIBRA Macquarie en caso de un futuro cambio de control del Fiduciario.
 - b) Incluye actualizaciones a las disposiciones aplicables al fiduciario requeridas por ley, al fiduciario sustituto o bien, para facilitar el funcionamiento diario de FIBRA Macquarie.
3. Ciertos cambios no sustanciales relacionados con los asuntos de gobierno corporativo:
- a) Reducción del quórum requerido de tenedores de CBFIs para la aprobación de la remuneración de los miembros independientes del Comité Técnico, del 75% al 50%
 - b) Modificación para permitirle al Administrador nombrar miembros del Comité Técnico en cualquier momento, no solo en las asambleas de los tenedores.
 - Hacemos notar que el Administrador ya cuenta actualmente con la facultad para nombrar miembros del Comité Técnico. El cambio propuesto agiliza ese proceso al eliminar la necesidad de convocar una asamblea para hacerlo, lo cual es costoso y consume mucho tiempo. Dado que los miembros independientes nombrados por el Administrador continuarán estando sujetos a la anuencia anual de los tenedores de CBFIs, la modificación propuesta no cambiaría materialmente los derechos de los tenedores de CBFIs.
 - c) Modificación para formalizar la reciente creación del Comité de Ética y Gobierno Corporativo.
 - d) Modificación para establecer que las asambleas de tenedores de CBFIs ahora deben ser convocadas de forma conjunta por el Fiduciario y el Representante Común, de conformidad con la práctica común del mercado; y
 - e) Ciertos cambios no sustanciales adicionales para cumplir con los cambios en la regulación aplicable.

Eventos relevantes

A continuación, se muestra un resumen de los eventos relevantes publicados por el Fiduciario en nombre del Fideicomiso a partir del 1 de enero de 2018 hasta el 31 de marzo de 2019 de acuerdo con las Regulaciones de la CNBV (todos los montos en \$ y EU\$ se han convertido, cuando se ha requerido, utilizando el tipo de cambio publicado en el respectivo comunicado público):

- El 14 de marzo de 2019, el Fiduciario emitió un comunicado anunciando que el Comité Técnico de FIBRA Macquarie aprobó la ratificación de KPMG Cárdenas Dosal S.C., como auditor externo para la revisión de los estados financieros de FIBRA Macquarie correspondientes al año que concluye el 31 de diciembre de 2019.
- El 21 de febrero de 2019, el Fiduciario emitió un comunicado anunciando los resultados financieros e información suplementaria de FIBRA Macquarie para el cuarto trimestre de 2018.
- El 18 de febrero de 2019, el Fiduciario emitió un comunicado anunciando que su Comité Técnico aprobó la ratificación de KPMG Cárdenas Dosal S.C., como auditor externo para la revisión de los estados financieros de FIBRA Macquarie correspondientes al año que concluye el 31 de diciembre de 2018.
- El 31 de enero de 2019, el Fiduciario emitió un comunicado anunciando que FIBRA Macquarie colocó la primera piedra de su primer desarrollo industrial en Ciudad Juárez, Chihuahua.
- El 17 de enero de 2019, el Fiduciario emitió un comunicado anunciando que FIBRA Macquarie llevará a cabo una conferencia telefónica y presentación el 22 de febrero de 2019, durante la cual los directivos discutirán los resultados de FIBRA Macquarie del cuarto trimestre de 2018, los cuales se anunciarían el 21 de febrero de 2019 después del cierre del mercado.
- El 21 de diciembre de 2018, el Fiduciario emitió un comunicado anunciando que FIBRA Macquarie volvió a presentar el reporte anual por el ejercicio fiscal terminado el 31 de diciembre de 2017, así como los estados financieros del primer, segundo y tercer trimestre del 2018, para atender un requerimiento emitido por la Comisión Nacional Bancaria y de Valores.
- El 20 de diciembre de 2018, el Fiduciario emitió un comunicado anunciando que FIBRA Macquarie volvió a presentar el reporte anual por el ejercicio fiscal terminado el 31 de diciembre de 2017, así como los estados financieros del primer, segundo y tercer trimestre del 2018, para atender un requerimiento emitido por la Comisión Nacional Bancaria y de Valores.

- El 5 de noviembre de 2018, el Fiduciario emitió un comunicado anunciando que FIBRA Macquarie acordó extender su contrato de servicios de formación de mercado con UBS Casa de Bolsa, S.A. de C.V., UBS Grupo Financiero (UBS México). La extensión de 12 meses comenzará el 11 de noviembre de 2018.
- El 1 de noviembre de 2018, el Fiduciario emitió un comunicado anunciando que el Comité Técnico de FIBRA Macquarie y el Consejo de su Administrador aprobaron un aumento al programa de recompra de certificados de Ps. 1.2 mil millones para estar completamente alineado al tamaño y duración del programa aprobado por los tenedores en la asamblea anual de tenedores de 2018.
- El 25 de octubre de 2018, el Fiduciario emitió un comunicado anunciando la información suplementaria de FIBRA Macquarie para el tercer trimestre de 2018.
- El 25 de octubre de 2018, el Fiduciario emitió un comunicado anunciando los resultados de FIBRA Macquarie para el tercer trimestre de 2018.
- El 1 de octubre de 2018, el Fiduciario emitió un comunicado anunciando que FIBRA Macquarie llevará a cabo una conferencia telefónica y presentación el 26 de octubre de 2018, durante la cual los directivos discutirán los resultados de FIBRA Macquarie del tercer trimestre de 2018, los cuales serán anunciados el 25 de octubre de 2018 después del cierre del mercado.
- El 26 de septiembre de 2018, el Fiduciario emitió un comunicado anunciando los resultados de la Segunda Asamblea Extraordinaria de Tenedores de FIBRA Macquarie, celebrada el 18 de septiembre de 2018. La asamblea contó con un alto nivel de participación, con la representación de más de 72% de los tenedores de certificados.
- El 30 de agosto de 2018, el Fiduciario emitió un comunicado anunciando que FIBRA Macquarie llevará a cabo la segunda Asamblea Extraordinaria de tenedores de Certificados Bursátiles Fiduciarios Inmobiliarios (CBFIs) de FIBRA Macquarie el día Martes 18 de septiembre de 2018. Los propósitos principales de la asamblea son: I. Aprobación de las modificaciones a los documentos constitutivos del Fideicomiso conforme a las nuevas regulaciones, prácticas de mercado actuales y con la estructura y gobierno corporativo de FIBRA Macquarie. II. Aprobación para implementar el esquema de compensación a favor de los Miembros Independientes que formarán parte del Comité de Ética y Gobierno Corporativo de conformidad con lo establecido en el Contrato de Fideicomiso. III. Designación de delegados que, en su caso, formalicen y den cumplimiento a las resoluciones que sean adoptadas en la Asamblea con respecto a los puntos anteriores.
- El 26 de julio de 2018, el Fiduciario emitió un comunicado anunciando la información suplementaria de FIBRA Macquarie para el segundo trimestre de 2018.
- El 26 de julio de 2018, el Fiduciario emitió un comunicado anunciando los resultados de FIBRA Macquarie para el segundo trimestre de 2018.
- El 5 de julio de 2018, el Fiduciario emitió un comunicado anunciando que FIBRA Macquarie cerró la venta previamente anunciada de 35 activos industriales no estratégicos por un valor de venta de \$80.2 millones de dólares. Asimismo, el Fiduciario anunció que otros dos activos industriales con un valor conjunto de \$7.2 millones de dólares permanecen bajo contrato de venta y se espera el cierre en una fecha posterior.
- El 2 de julio de 2018, el Fiduciario emitió un comunicado anunciando que FIBRA Macquarie llevará a cabo una conferencia telefónica y presentación el 27 de julio de 2018, durante la cual los directivos discutirán los resultados de FIBRA Macquarie del segundo trimestre de 2018, los cuales serán anunciados el 26 de julio de 2018 después del cierre del mercado.
- El 26 de junio de 2018, el Fiduciario emitió un comunicado anunciando que el Comité Técnico de FIBRA Macquarie aprobó la extensión de su programa de recompra de certificados. La aprobación extendió el programa de recompra de certificados por un año más hasta el 25 de junio de 2019.
- El 21 de mayo de 2018, el Fiduciario emitió un comunicado anunciando que Michael Brennan fue nombrado miembro independiente del Comité Técnico y del Comité de Ética y Gobierno Corporativo.
- El 21 de mayo de 2018, el Fiduciario emitió un comunicado anunciando que FIBRA Macquarie acordó vender 37 activos industriales no estratégicos que comprenden 2.6 millones de pies cuadrados de ABA por EU\$87.4 millones, la cual se esperaría cerrar a mediados de 2018, sujeto al cumplimiento de condiciones ordinarias de cierre.
- El 27 de abril de 2018, el Fiduciario emitió un comunicado anunciando los resultados de la Asamblea Anual de Tenedores de FIBRA Macquarie, celebrada el pasado 24 de abril de 2018. La asamblea contó con un alto nivel de participación y convocatoria, con la representación de más de 72% de tenedores de certificados.

- El 26 de abril de 2018, el Fiduciario emitió un comunicado anunciando la información suplementaria de FIBRA Macquarie para el primer trimestre de 2018.
- El 26 de abril de 2018, el Fiduciario emitió un comunicado anunciando los resultados de FIBRA Macquarie para el primer trimestre de 2018.
- El 6 de abril de 2018, el Fiduciario emitió un comunicado anunciando que FIBRA Macquarie llevaría a cabo una Asamblea Anual Ordinaria y Extraordinaria de tenedores de Certificados Bursátiles Fiduciarios Inmobiliarios (CBFIs) de FIBRA Macquarie el día 24 de abril de 2018. Los propósitos principales de la asamblea son: Aprobación de las modificaciones a los documentos constitutivos del Fideicomiso conforme a las nuevas regulaciones, prácticas de mercado actuales y con la estructura y gobierno corporativo de FIBRA Macquarie. II. Anuencia para implementar el esquema de compensación a favor de los Miembros Independientes que formarán parte del Comité de Ética y Gobierno Corporativo. III. Aprobación de los estados financieros anuales auditados del Fideicomiso correspondientes al ejercicio fiscal del 2017, de conformidad con el Contrato de Fideicomiso. IV. Aprobación del Reporte Anual del Fideicomiso por el ejercicio fiscal correspondiente al año 2017, de conformidad con el Contrato de Fideicomiso. V. Aprobación del programa para la recompra de Certificados de 2018-2019. VI. Anuencia para la renovación del nombramiento del Sr. Juan Antonio Salazar Rigal como Miembro Independiente del Comité Técnico hasta la próxima Asamblea Ordinaria anual de Tenedores. VII. Anuencia para la renovación del nombramiento del Dr. Álvaro de Garay Arellano como Miembro Independiente del Comité Técnico hasta la próxima Asamblea Ordinaria anual de Tenedores. VIII. Anuencia para la renovación del nombramiento del Sr. Luis Alberto Aziz Checa como Miembro Independiente del Comité Técnico hasta la próxima Asamblea Ordinaria anual de Tenedores. IX. Anuencia para la renovación del nombramiento del Sr. Jaime de la Garza como Miembro Independiente del Comité Técnico hasta la próxima Asamblea Ordinaria anual de Tenedores. X. Anuencia para el nombramiento del Sr. Michael Brennan como Miembro Independiente del Comité Técnico hasta la próxima Asamblea Ordinaria anual de Tenedores. XI. Designación de delegados que, en su caso, formalicen y den cumplimiento a las resoluciones que sean adoptadas en la Asamblea con respecto a los puntos anteriores.
- El 5 de abril de 2018, el Fiduciario emitió un comunicado anunciando que FIBRA Macquarie llevará a cabo una conferencia telefónica y presentación el 27 de abril de 2018, durante la cual los directivos discutirán los resultados de FIBRA Macquarie del primer trimestre de 2018, los cuales serán anunciados el 26 de julio de 2018 después del cierre del mercado.
- El 20 de marzo de 2018, el Fiduciario emitió un comunicado anunciando la respuesta de FIBRA Macquarie a un requerimiento de la CNBV respecto al volumen incrementado de CBFIs operado en ese día. FIBRA Macquarie informó que no tiene conocimiento de evento relevante alguno que haya dado origen a dicho movimiento y que dicho movimiento debe obedecer a las condiciones de mercado.
- El 1 de marzo de 2018, el Fiduciario emitió un comunicado anunciando la respuesta de FIBRA Macquarie a un requerimiento de la BMV respecto al volumen de CBFIs operado en ese día. FIBRA Macquarie informó que no tiene conocimiento de evento relevante alguno que haya dado origen a dicho movimiento y que dicho movimiento debe obedecer a las condiciones de mercado.
- El 22 de febrero de 2018, el Fiduciario emitió un comunicado anunciando que FIBRA Macquarie presentó información adicional a sus resultados financieros y operativos para el cuarto trimestre y los doce meses terminados el 31 de diciembre de 2017.
- El 22 de febrero de 2018, el Fiduciario emitió un comunicado anunciando los resultados financieros de FIBRA Macquarie para el cuarto trimestre y los doce meses terminados el 31 de diciembre de 2017, los cuales incluyen un aumento de AFFO del 8.6% por CBFI del año completo y proporciona una guía para el año 2018.
- El 11 de enero de 2018, el Fiduciario emitió un comunicado anunciando que FIBRA Macquarie llevará a cabo una conferencia telefónica y presentación vía webcast, durante la cual los directivos discutirán y darán a conocer los resultados de la compañía del cuarto trimestre.

xiv. Procesos Judiciales, Administrativos o Arbitrales

No existen juicios o procedimientos administrativos relevantes que podrían tener un efecto material en nuestro Fideicomiso.

A esta fecha, el Fideicomiso no se encuentra en alguno de los supuestos establecidos en los artículos 9 y 10 de la Ley de Concursos Mercantiles, y no se ha declarado, planea declararse o ha sido declarada en concurso mercantil. Hasta donde sabemos, no hay procesos de litigación relevantes que podrían afectar nuestro portafolio significativamente.

Factores de Riesgo

Invertir en nuestros CBFIs implica un alto nivel de riesgo. Además de otra información contenida en este Reporte Anual, inversionistas deberían considerar los siguientes riesgos. El acontecimiento de cualquiera de los siguientes riesgos podría afectar nuestro desempeño financiero y operativo de manera significativa y adversa. En consecuencia, el precio de nuestros CBFIs podría disminuir, y los inversionistas podrían perder toda o parte de su inversión.

Riesgos Relacionados con Nuestro Negocio y la Industria Mexicana de Bienes Inmuebles

Nuestro desempeño financiero y el valor de nuestros Activos Inmobiliarios dependen de condiciones económicas generales y de riesgos asociados con dichos activos.

Las inversiones en bienes inmuebles están sujetas a varios riesgos, fluctuaciones y ciclos de demanda y de valor, muchos de los cuales se encuentran fuera de nuestro control. Si nuestros Activos Inmobiliarios no generan suficientes ingresos para saldar gastos operativos, incluyendo el servicio de deuda, comisiones de administración y de administración de propiedades y gastos de capital, nuestro rendimiento financiero se verá afectado de manera adversa e importante. Adicionalmente, una inversión en Activos Inmobiliarios implica gastos significativos (tales como pagos de deuda, impuestos a la propiedad y costos de mantenimiento) que por lo general no disminuyen cuando condiciones adversas de negocios, económicas o de otro tipo reducen los ingresos por concepto de rentas. El ingreso derivado de, y el valor de nuestros Activos Inmobiliarios puede verse adversamente afectado por alguno de los siguientes factores:

- debilitamiento de las condiciones económicas globales, en México o locales, incluyendo como resultado de la actual incertidumbre económica;
- reducción del nivel de atractivo de nuestras propiedades para potenciales arrendatarios;
- cambios en la oferta o demanda de propiedades similares o competidoras;
- rotación de arrendatarios mayor a la esperada;
- espacio vacante o nuestra incapacidad para arrendar espacio en términos favorables;
- incapacidad para cobrar las rentas a los arrendatarios, incluyendo como resultado de dificultades financieras o incumplimiento en relación con los arrendamientos por parte de nuestros arrendatarios;
- aumento en las tasas de interés o reducción de la disponibilidad de financiamientos en términos atractivos, lo cual puede provocar que la compra o venta de propiedades relevantes se torne difícil o poco atractiva;
- aumentos en costos operativos y gastos así como incapacidad para incrementar las rentas en la medida que sea necesario para compensar dichos aumentos;
- nuestra incapacidad para atraer y mantener arrendatarios ancla reconocidos en nuestras propiedades comerciales;
- la competencia que enfrentan nuestras propiedades comerciales de parte de otros centros comerciales u otros tipos de establecimientos comerciales y otros canales de comercio, tales como e-commerce;
- percepción negativa de los consumidores con respecto a la conveniencia y atractivo de nuestras propiedades comerciales;
- incremento de los costos para cumplir con las reglamentaciones gubernamentales, incluyendo aquellos derivados de cambios en las leyes fiscales, ambientales o de zonificación;
- incapacidad para proveer u organizar un mantenimiento de propiedades adecuado;
- incremento en el crimen y la violencia que afecta el tráfico de consumidores en áreas donde se localizan nuestras propiedades comerciales;
- incremento en el costo o reducción en la disponibilidad de seguros;
- incrementos inesperados en los costos relacionados con condiciones ambientales adversas, ya sea conocidas o desconocidas; y
- exceso de construcción en general o exceso de oferta en el mercado.

Nuestros resultados de operación también pueden verse afectados por acontecimientos económicos adversos, lo cual podría resultar en una recesión económica en México en general, o en los mercados locales donde nuestras propiedades podrían encontrarse, incluyendo los siguientes:

- malas condiciones económicas pueden resultar en el incumplimiento de los arrendatarios bajo los arrendamientos;
- volver a arrendar puede requerir hacer concesiones o reducir las rentas bajo nuevos contratos de arrendamiento debido a la baja demanda o alta oferta; y
- el acceso reducido a crédito puede resultar en el incumplimiento de los arrendatarios, en la no renovación de los contratos de arrendamiento o en la incapacidad de compradores potenciales para adquirir las propiedades que estén a la venta.

Además, en la medida que adquiramos Activos Inmobiliarios en un mercado inestable, estamos expuestos al riesgo de que si el mercado inmobiliario deja de contar con el mismo nivel de demanda, o el número de compañías que busca adquirir Activos Inmobiliarios disminuye, nuestro ingreso por rentas puede verse afectado adversamente o el valor de nuestras inversiones puede no apreciarse o puede depreciarse significativamente. La duración e intensidad de una desaceleración económica o recesión no puede predecirse, y nuestro desempeño financiero puede verse afectado de forma adversa e importante en la medida en que una desaceleración económica o recesión se prolongue o se vuelva severa.

Las acciones por parte de nuestros competidores pueden disminuir, o prevenir aumentos en, el nivel de ocupación y tasas de renta de nuestras propiedades, o pueden afectar nuestra capacidad para hacer crecer nuestro portafolio.

Competimos con otros propietarios, desarrolladores y operadores de bienes inmuebles en México, algunos de los cuales tienen propiedades con características similares a las nuestras en los mismos mercados en los que se encuentran nuestras propiedades. En años recientes, el sector inmobiliario en México se ha vuelto más institucionalizado, incluyendo la entrada de FIBRAs adicionales y otras compañías de activos inmobiliarios al mercado. Como resultado, la competencia con instituciones de gran tamaño y recursos superiores a los nuestros puede incrementarse. Algunos de nuestros competidores pueden tener mayores recursos financieros que nosotros y ser capaces o estar dispuestos a aceptar mayores riesgos que nosotros. En el futuro, la competencia por parte de dichas entidades puede reducir el número de oportunidades de inversión adecuadas para nosotros o incrementar el poder de negociación de los dueños de propiedades que buscan venderlas. Con respecto a nuestras propiedades comerciales en particular, la apertura de nuevos centros comerciales cerca de nuestros centros comerciales pudiera requerir de inversiones no planificadas y pudiera dificultar nuestra capacidad para renovar nuestros contratos de arrendamiento o arrendarlos a nuevos arrendatarios. Dependiendo de los recursos disponibles, nuestros competidores pudieran tener mayor flexibilidad que nosotros y ser capaces de ofrecer concesiones de renta para atraer arrendatarios. Si nuestros competidores ofrecen espacio a tasas de renta inferiores a las tasas actuales de mercado o a las tasas que actualmente cobramos a nuestros arrendatarios, podemos perder arrendatarios, y podemos vernos presionados para reducir nuestras tasas de renta con el objeto de retener a nuestros arrendatarios. Además, algunas de las propiedades de la competencia pueden ser más nuevas, estar mejor localizadas o ser más atractivas que las nuestras en cualquier otro sentido. Como consecuencia, nuestro rendimiento financiero podría verse afectado de manera adversa e importante.

Una porción significativa de nuestras propiedades cuenta con arrendamientos que expiran dentro de los próximos años y podríamos ser incapaces de renovar los arrendamientos, o podríamos sólo ser capaces de renovarlos en montos de renta menores a los montos de renta pagaderos en términos de los arrendamientos vigentes que están por expirar.

Alrededor del 94.5% de las propiedades de nuestro portafolio industrial están ocupadas, y aproximadamente el 94.0% de las pertenecientes a nuestro portafolio comercial están ocupadas, en términos de ABA con base en datos al 31 de diciembre de 2018. Al 31 de diciembre de 2018, el periodo de arrendamiento promedio ponderado restante para nuestras propiedades industriales y comerciales con base en la Renta Base Anualizada, era de 3.6 y 4.3 años, respectivamente. Al 31 de diciembre de 2018, aproximadamente 13.3% de nuestros arrendamientos industriales y 12.7% de nuestros arrendamientos comerciales, en términos de Renta Base Anualizada, fueron programados para vencer para el 31 de diciembre de 2019. Adicionalmente, los arrendatarios con arrendamientos que han vencido pero que continúan ocupando espacio y pagándonos renta en forma mensual representan el 3.0% de las propiedades industriales ocupadas y 10.3% de las propiedades comerciales ocupadas, con base en la Renta Base Anualizada al 31 de diciembre de 2018. No podemos asegurar que nuestros arrendamientos serán renovados o que seremos capaces de encontrar nuevos arrendatarios para el espacio desocupado a tarifas

iguales o superiores a nuestras tarifas de renta existentes, de manera puntual o total, o que disminuciones sustanciales a la renta, mejoras por parte de los arrendatarios, derechos de terminación anticipada u opciones de renovación favorables para los arrendatarios no sean necesarias de ofrecer para atraer a nuevos arrendatarios o para retener a los arrendatarios existentes. Por otra parte, nuestras propiedades comerciales compiten con una cantidad limitada de demanda en México para los inmuebles comerciales y no podemos asegurar que habrá arrendatarios suficientes interesados en ocupar una tienda ancla o cualquier otro espacio rentable en nuestros centros comerciales y, si somos incapaces de arrendar espacio a algún arrendatario atractivo de una tienda ancla, el atractivo del respectivo centro comercial, en conjunto, disminuirá, con respecto a otros posibles arrendatarios. Además, en el 2016 adquirimos dos terrenos sin desarrollar cerca de propiedades nuestras existentes, y tenemos la intención de adquirir en el futuro propiedades parcialmente ocupadas o sin desarrollar, como parte de nuestra estrategia de crecimiento. No podemos asegurar que seremos capaces de rentar dicho espacio vacante o sin desarrollar en términos favorables o en lo absoluto. En la medida que nuestras propiedades, o parte de nuestras propiedades, permanezcan desocupadas por extensos periodos de tiempo, podemos recibir ingresos reducidos o no recibir ingresos por dichas propiedades. Más adelante, el valor de venta de una propiedad podría disminuir debido a que el valor de mercado de una propiedad determinada depende significativamente del valor de los arrendamientos de dicha propiedad.

Nuestro desempeño financiero depende de nuestra capacidad para mantener e incrementar la ocupación de nuestras propiedades, además de nuestra capacidad para mantener o incrementar, simultáneamente, el monto de renta. Varios factores, incluyendo la presión de precios competitivos en nuestros mercados, pueden causar que los montos de renta que cobramos a nuestros arrendatarios disminuyan, además de que la capacidad para mantener los montos de renta actuales o para incrementar dichos montos en el futuro puede ser limitada. Los montos de renta para arrendamientos que están por expirar pueden ser más altos que aquellos que seamos capaces de cobrar para nuevos arrendamientos y podríamos vernos en la necesidad de ofrecer mayores concesiones de las que hemos otorgado en el pasado. Por consiguiente, no podemos asegurar que nuestras propiedades volverán a ser arrendadas en montos de renta iguales o por encima de nuestros montos de renta existentes o que no se ofrecerán reducciones sustanciales en las rentas, mejoras a los arrendatarios, derechos de terminación anticipada u opciones favorables de renovación para atraer nuevos arrendatarios o retener a los existentes. Si somos incapaces de obtener montos de renta suficientes a lo largo de nuestro portafolio, nuestro desempeño financiero puede ser afectado adversamente.

Podríamos tener que realizar gastos de capital significativos para mejorar o mantener nuestras propiedades con el fin de retener y atraer arrendatarios, lo cual afectaría nuestro desempeño financiero.

Podríamos tener que hacer concesiones en el precio de la renta, o de otro tipo, a los arrendatarios, atender las solicitudes de renovaciones u otras mejoras, hacer reparaciones o proporcionar servicios adicionales con el fin de retener a los arrendatarios cuyos arrendamientos expiren y atraer nuevos arrendatarios en cantidades suficientes y mantener nuestras propiedades en un estado físico razonable. Como resultado, puede ser que tengamos que efectuar gastos de capital u otros gastos significativos, a fin de mantener a los arrendatarios cuyos contratos de arrendamiento expiren y para atraer nuevos arrendatarios en cantidades suficientes. Adicionalmente, podríamos vernos en la necesidad de aumentar financiamientos de capital o de deuda para hacer frente a estos gastos, los cuales pueden no estar disponibles o no estarlo en términos favorables. Si no somos capaces de erogar los gastos necesarios, podríamos ser incapaces de retener a los arrendatarios una vez que expiren sus arrendamientos o de atraer nuevos arrendatarios, lo cual podría afectar adversamente nuestro desempeño financiero.

Nuestra incapacidad para cobrar las rentas a nuestros arrendatarios, o para hacerlo oportunamente, puede impactar negativamente nuestro desempeño financiero.

Todos nuestros ingresos derivan sustancialmente de los arrendamientos de nuestras propiedades. En consecuencia, nuestro desempeño financiero depende significativamente de nuestra capacidad para arrendar espacio en nuestras propiedades en términos económicamente favorables, lo cual depende de, y se ve afectado por, la estabilidad financiera de nuestros arrendatarios, cualquiera de los cuales puede sufrir un cambio en su negocio en cualquier momento. Los arrendatarios pueden incurrir en mora en el pago de la renta, retrasar la fecha de inicio de los arrendamientos, negarse a extender o renovar un contrato de arrendamiento una vez que haya expirado o hacerlo en términos favorables para nosotros, o ejercitar derechos de terminación anticipada en caso de haberlos. La condición financiera y resultados de operación de nuestros arrendatarios comerciales en particular

están substancialmente relacionados a las ventas de nuestros arrendatarios, las cuales dependen de varios factores relacionados al gasto de los consumidores y a otros factores que afecten el ingreso de los consumidores, incluyendo las condiciones económicas prevalecientes en México y en los mercados específicos en los que estén ubicados los centros comerciales o de minoristas en línea. Una reducción en el flujo de clientes en nuestros centros comerciales como resultado de cualquiera de estos factores, o como resultado de una mayor competencia en las proximidades de los centros comerciales, podría resultar en una disminución de los volúmenes de ventas, lo que podría afectar negativamente a la capacidad de nuestros arrendatarios para pagar la renta. Por el ejercicio terminado el 31 de diciembre de 2018, 3.0% del total de los ingresos comerciales de propiedades exclusivas de FIBRA Macquarie estaba compuesto de componentes variables (basados en ventas de arrendatarios). Atendemos los casos de incumplimiento de nuestros arrendatarios caso por caso. Sin embargo, si una porción de nuestros arrendatarios es incapaz de realizar los pagos de renta, o de hacerlo a tiempo, o de cumplir con sus obligaciones bajo los contratos de arrendamiento, nuestro desempeño financiero podría verse afectado de manera adversa. Además, el concurso mercantil, quiebra o insolvencia de nuestros arrendatarios puede afectar adversamente el ingreso producido por nuestras propiedades. A pesar de que gran parte de nuestros arrendamientos están parcial o totalmente garantizados por algún tipo de garantía o cartas de crédito o fianzas, o depósitos, liquidación o concurso mercantil puede resultar en la terminación del arrendamiento del arrendatario, lo cual puede afectar nuestro desempeño financiero. Cualquier concurso mercantil o quiebra por parte de nuestros arrendatarios también podría impedir o eliminar nuestra capacidad para cobrar saldos vencidos y futuros pagos de renta.

Podemos ser incapaces de desalojar a un arrendatario oportunamente una vez terminados nuestros arrendamientos.

En México, en términos generales, históricamente la legislación en relación con los arrendamientos ha favorecido al arrendatario. Bajo los códigos civiles de todos los estados de México en los que se encuentran nuestras propiedades, se requiere una notificación de desalojo al término del arrendamiento. Sin embargo, si a pesar de la notificación del arrendador, un arrendatario permanece en posesión de la propiedad arrendada después de la terminación del respectivo contrato de arrendamiento, no existen recursos privados bajo los códigos civiles aplicables de los estados de México para el arrendador en donde se localizan nuestras propiedades, y el arrendador tendría que iniciar un procedimiento legal ante un tribunal mexicano en la jurisdicción donde se encuentra la propiedad arrendada. Un juicio, y la ejecución en México de una sentencia definitiva para la terminación de un contrato de arrendamiento, el desalojo de la propiedad y el cobro de rentas puede ser un proceso tardado y costoso que puede tomar varios años. Nuestra incapacidad para desalojar a nuestros arrendatarios de manera oportuna y sustituirlos con nuevos arrendatarios afectaría adversamente nuestro desempeño financiero.

Las inversiones en bienes inmuebles no son tan líquidas como en otro tipo de activos, lo cual podría reducir los retornos a los inversionistas.

Las inversiones en bienes inmuebles no son tan líquidas como en otro tipo de inversiones y dicha falta de liquidez puede limitar nuestra capacidad para reaccionar oportunamente ante cualquier cambio en las condiciones económicas, de mercado u otras. En consecuencia, nuestra capacidad para vender activos en cualquier momento puede verse restringida y la falta de liquidez puede limitar nuestra capacidad para realizar cambios a nuestro portafolio oportunamente, lo cual puede afectar material y adversamente nuestro desempeño financiero. Asimismo, las regulaciones de la FIBRA podrían limitar nuestra capacidad de vender propiedades, aun cuando en otras circunstancias lo haríamos en atención a las condiciones de mercado o a cambios en nuestro plan estratégico.

Mientras que nuestros objetivos de negocio consisten principalmente en la adquisición de Activos Inmobiliarios y la obtención de ingresos a partir de su operación, habrá momentos en los cuales crearemos apropiado o deseable vender o disponer de ciertos de nuestros Activos Inmobiliarios. Nuestra capacidad para disponer de nuestros Activos Inmobiliarios en términos favorables para nosotros depende de factores que se encuentran más allá de nuestro control, incluyendo la competencia de otros vendedores, la demanda de compradores potenciales y la disponibilidad de financiamientos atractivos para compradores potenciales. No podemos predecir la multiplicidad de condiciones de mercado que afectan a las inversiones en bienes inmuebles y que existirán en un momento determinado en el futuro y no podemos asegurar que seremos capaces de completar el plan de reciclaje de activos en términos satisfactorios o del todo. Debido a la incertidumbre de las condiciones de mercado que

pueden afectar la disposición de nuestros Activos Inmobiliarios en el futuro, no podemos asegurar que seremos capaces de vender nuestros Activos Inmobiliarios obteniendo ganancias en un futuro. En consecuencia, la potencial apreciación de nuestras inversiones en bienes inmuebles dependerá de condiciones fluctuantes del mercado de bienes inmuebles. Además, se nos puede exigir realizar gastos para corregir defectos o hacer mejoras antes de que una propiedad pueda ser vendida y no podemos asegurar que tendremos fondos disponibles para corregir dichos defectos o realizar dichas mejoras o que haciéndolo no tendrá un impacto adverso en la rentabilidad de las disposiciones. Hemos hecho las declaraciones habituales, aunque limitadas, a los compradores de nuestros activos enajenados y esperamos hacerlas de igual forma en relación con enajenaciones futuras. Aun cuando las declaraciones sobreviven únicamente por determinados periodos de tiempo y son sujetas a deducciones determinadas o umbrales y límites, según sea aplicable, podríamos ser sujetos en el futuro a reclamaciones bajo la indemnización aplicable, las cuales podrían afectar adversamente la rentabilidad de la enajenación.

Nuestro portafolio está concentrado en el sector industrial de bienes inmuebles, particularmente en el sector automotriz, y nuestro negocio puede ser afectado adversamente a causa de una desaceleración económica en dicho sector.

Al 31 de diciembre de 2018, 85.8% de nuestro portafolio, en términos de ABA, y 78.5% de nuestro portafolio, en términos de la Renta Base Anualizada, está integrado por bienes inmuebles industriales. Dicha concentración podría exponernos al riesgo de una desaceleración económica en los sectores industriales de bienes inmuebles en México en mayor medida que si nuestras propiedades estuvieran más diversificadas a lo largo de otros sectores de la industria inmobiliaria. Al 31 de diciembre de 2018, nuestros diez arrendatarios más grandes representan el 24.3% del área industrial rentada y el 26.5% de la Renta Base Anualizada.

Además, los arrendamientos de arrendatarios de la industria automotriz representan aproximadamente el 37.4% de nuestra área total arrendada y el 39.3% de nuestra Renta Base Anualizada para nuestras propiedades industriales al 31 de diciembre de 2018. En la medida en que gobiernos de diversas regiones levanten o intensifiquen barreras a las importaciones, o implementan políticas cambiarias que favorezcan las ventas de los exportadores locales en el mercado global, podría haber un impacto adverso significativo en nuestros arrendatarios, particularmente en la industria automotriz. El presidente de los Estados Unidos, Donald Trump, ciertos miembros de la Cámara de Representantes y miembros clave de la administración pública y legisladores de Estados Unidos han reclamado la implementación de tarifas u otras medidas que podrían impactar el nivel de comercio entre Estados Unidos y México. Cualquiera de dichas propuestas o medidas podría impactar negativamente a nuestros arrendatarios industriales, particularmente aquellos del sector automotriz, y, como resultado, podrían tener un efecto material adverso en nuestro desempeño financiero.

Adicionalmente la industria automotriz está sujeta a riesgos específicos que podrían resultar en desaceleraciones que podrían afectar adversamente a nuestros arrendatarios involucrados en dicha industria, incluyendo como resultado de las fluctuaciones en el precio global del petróleo o cualquier deterioro de la económica en Estados Unidos. Si nuestros arrendatarios de esa industria son incapaces de sobrellevar dicha desaceleración, podrían incumplir con sus obligaciones del pago de las rentas, buscar que se les otorguen concesiones con respecto a las rentas o ser incapaces de celebrar nuevos arrendamientos. En dicho caso, si no somos capaces de volver a arrendar esos espacios en términos favorables, nuestro desempeño financiero se vería afectado de manera adversa e importante.

Eventos o acontecimientos que afecten áreas en las cuales se encuentran concentradas geográficamente nuestras propiedades pueden impactar nuestro desempeño financiero.

Además de las condiciones económicas regionales, nacionales e internacionales, nuestro desempeño operativo se ve impactado por las condiciones económicas de los mercados específicos en los cuales se encuentran concentrados nuestros Activos Inmobiliarios. Los siguientes estados representaron los siguientes porcentajes de nuestro ABA industrial al 31 de diciembre de 2018: Nuevo León (19.2%); Chihuahua (18.7%); y Tamaulipas (16.0%). Las siguientes regiones representaron los siguientes porcentajes de nuestro ABA comercial al 31 de diciembre de 2018: Estado de México (58.1%); Ciudad de México (13.9%); y Nuevo León (7.6%). Como resultado de la concentración geográfica de propiedades en dichos estados, estamos potencialmente expuestos a desaceleraciones económicas en dichos estados, otros cambios en las condiciones locales de mercado de bienes inmuebles, inestabilidad social (tal como crimen) y desastres naturales que ocurran en dichas áreas (tales como

huracanes, inundaciones, temblores y otros acontecimientos). En particular, Chihuahua y Tamaulipas han sufrido altos niveles de actividad criminal violenta en años recientes, lo cual podría afectar adversamente a nuestros arrendatarios, nuestro desempeño financiero y el valor de nuestras propiedades. En caso de cambios económicos adversos u otros cambios en esos estados, nuestro desempeño financiero podría ser afectado material y adversamente.

Nuestras propiedades comerciales dependen de la capacidad de sus arrendatarios ancla y otros arrendatarios importantes para atraer clientes; y podrían verse afectados por la pérdida de uno o varios de estos arrendatarios o por el cierre de sus tiendas.

Por lo general, nuestras propiedades comerciales están ancladas por arrendatarios de gran tamaño y reconocido prestigio a nivel nacional. Las operaciones de estos arrendatarios podrían desacelerarse en cualquier momento, lo cual podría debilitar considerablemente la situación financiera de los mismos. En dicho supuesto, los arrendatarios de nuestras propiedades comerciales -incluyendo las tiendas ancla y otros establecimientos importantes- podrían incurrir en incumplimiento con sus obligaciones contractuales, solicitarnos concesiones para poder seguir operando o declararse en insolvencia o quiebra; y cualquiera de estos hechos podría dar lugar a la terminación de los contratos de arrendamiento de dichos arrendatarios y a que perdamos los ingresos derivados de sus contratos. Por otra parte, algunos de nuestros arrendatarios podrían cerrar sus tiendas pero seguir pagando sus rentas, lo cual podría ocasionar una disminución en el tráfico de clientes y afectar las ventas de otros arrendatarios del centro comercial respectivo. Además de los posibles efectos de los cambios de circunstancias adversos, las fusiones o consolidaciones de grandes establecimientos podrían dar lugar al cierre de ciertas tiendas por motivos de recorte, duplicidad o exceso de cobertura geográfica. Por otra parte, nuestras propiedades comerciales están sujetas a la significativa concentración de arrendatarios, donde el mayor arrendatario comercial, Wal-Mart y tiendas asociadas, representa el 25.2% de nuestra área rentable comercial y 16.0% de nuestra Renta Base Anualizada al 31 de diciembre de 2018.

La pérdida de un arrendatario ancla u otro establecimiento importante, o el cierre de sus tiendas, podría ocasionar una disminución significativa en nuestros niveles de ocupación o en nuestros ingresos por arrendamiento; y podría suceder que no tengamos derecho de volver a arrendar el local vacante o que no logremos volver a arrendar de nueva cuenta el local vacante en términos atractivos o en lo absoluto. Más aún, en el supuesto de incumplimiento por parte de algún arrendatario ancla u otro arrendatario importante, podríamos experimentar demoras e incurrir en costos para hacer valer nuestros derechos como arrendador a fin de recuperar las cantidades que se nos deban en términos de nuestros contratos con dichas partes. Cualquiera de estas situaciones, especialmente si el arrendatario involucrado cuenta con tiendas ancla en varias de nuestras propiedades comerciales, podría afectar en forma adversa nuestro desempeño financiero.

Nuestras propiedades comerciales están expuestas a los riesgos que afectan las ventas a los consumidores finales en general, tales como la contracción de la actividad económica, el nivel de gasto de los consumidores, el deterioro de la situación financiera de las grandes empresas comerciales y la competencia de parte de las bodegas de descuento y los vendedores a través de internet.

Históricamente, el sector de las ventas a los usuarios finales ha sido susceptible a los períodos de desacelere económico que por regla general provocan una disminución en los niveles de gasto de los consumidores. El éxito de nuestras propiedades comerciales depende de diversos factores relacionados con el nivel de gasto de los consumidores y/o que afectan los ingresos de los mismos, incluyendo la situación económica y el ambiente de negocios en general, las tasas de interés, la inflación, la disponibilidad de crédito para el consumo, los impuestos, la confianza del público en la situación económica a futuro, las tendencias demográficas y de la población y los niveles de empleo y salarios.

Nuestro desempeño financiero se ve afectado por los volúmenes de ventas y la capacidad de los arrendatarios de nuestras propiedades comerciales para atraer clientela, lo que a su vez depende de factores externos tales como la situación económica a nivel nacional, estatal y regional, los niveles de gasto y confianza de los consumidores, la situación financiera de nuestros arrendatarios ancla y otras grandes empresas comerciales, la apertura de otros centros comerciales que compitan con los nuestros, el cierre de tiendas en nuestras propiedades comerciales y la disminución de sus volúmenes de actividades. Nuestras propiedades comerciales también compiten con los minoristas, las bodegas de descuento, los centros comerciales para tiendas que ofrecen precios de fábrica, las empresas de ventas por internet y otros negocios en línea. El aumento de los niveles

de gasto a través de internet podría afectar en forma significativa la capacidad de nuestros arrendatarios para generar ventas en sus tiendas. Las nuevas tecnologías y mejoras tecnológicas -incluyendo las nuevas tecnologías digitales y de servicios en línea- podrían incrementar la competencia para ciertos arrendatarios de nuestras propiedades comerciales. Cualquiera de estos factores podría provocar una disminución en los niveles de tráfico de consumidores en nuestras propiedades comerciales, lo cual podría afectar en forma adversa la situación financiera de nuestros arrendatarios, el nivel de demanda de locales comerciales, el deseo de arrendar espacio en nuestras propiedades comerciales y la relativa popularidad de estos últimos. A su vez, estas condiciones podrían afectar en forma adversa los precios de renta de nuestros locales y podrían afectar en forma adversa y significativa nuestro desempeño financiero.

Además, nuestra capacidad para incrementar nuestros ingresos y nuestra utilidad de operación depende en parte del constante aumento de la demanda de los productos y servicios ofrecidos por los arrendatarios de nuestros centros comerciales. La disminución de dicha demanda, ya sea debido a los cambios en las preferencias de los consumidores, a la contracción del poder adquisitivo o al desacelere de la economía a nivel regional, nacional o global, podría provocar una disminución en los ingresos de nuestros arrendatarios y, en consecuencia, afectar en forma adversa nuestro desempeño financiero.

El sector de ventas a los consumidores finales depende en gran medida de las preferencias de estos últimos, que están sujetas a cambios; y cabe la posibilidad de que no logremos prever y responder adecuadamente a dichos cambios.

El sector comercial depende en gran medida de las preferencias del consumidor, que están sujetas a cambios; por lo que cabe la posibilidad de que no logremos prever y responder a dichos cambios. Los cambios en las preferencias de los consumidores, el surgimiento de nuevos formatos de centros comerciales y otros puntos de venta -incluyendo tiendas tanto reales como virtuales-, y la construcción de un creciente número de centros comerciales, han contribuido a que el segmento de las ventas sea objeto de constantes cambios y desarrollos. La necesidad de distinguirse y la competencia para desarrollar la lealtad de los consumidores están estrechamente ligadas a la adopción de medidas para renovar y desarrollar nuevos formatos comerciales. Estos proyectos requieren una creciente inversión en mercadotecnia, la selección y modificación de la mezcla de tiendas, cajones de estacionamiento, diseños arquitectónicos cada vez más complejos y la inclusión de un mayor número de actividades de esparcimiento, servicios y otras amenidades. Cualquiera de estos cambios en las preferencias de los consumidores, en los patrones de gasto y en las tendencias imperantes por lo que respecta a los formatos de centros comerciales, podría reducir los niveles de tráfico en nuestras propiedades comerciales u obligarnos a incurrir en gastos significativos para mejorarlos y hacerlos más atractivos para nuestros arrendatarios y clientes. No podemos garantizar que lograremos prever y responder adecuadamente a dichas tendencias y acontecimientos y, de no lograrlo, nuestro desempeño financiero podría verse afectado en forma adversa.

Los actos de delincuencia o violencia y los accidentes en nuestras propiedades comerciales podrían afectarnos en forma adversa.

En virtud de que los centros comerciales están abiertos al público y tienen altos niveles de tráfico de consumidores, están expuestos a incidentes tales como los actos de delincuencia, robo, asalto, vandalismo, violencia y accidentes tanto en su interior como en sus inmediaciones, que además pueden lesionar a nuestros visitantes y clientes. Por ejemplo, en enero de 2017, varios de nuestros centros comerciales se vieron afectados por los saqueos relacionados con el incremento en el precio de las gasolinas. Adicionalmente, México está actualmente experimentando altos niveles de violencia relacionada con el narcotráfico y el pandillerismo. Estos incidentes se encuentran fuera de nuestro control y no tenemos la capacidad de impedirlos. De ocurrir cualquiera de estos incidentes, la imagen del centro comercial correspondiente podría verse afectada seriamente y su tráfico de clientes podría disminuir debido a la falta de confianza en la seguridad de sus instalaciones, lo cual afectaría los volúmenes de ventas de nuestros arrendatarios, los resultados de operación de dicha propiedad y su atractivo para otros posibles arrendatarios. Además, aunque contamos con pólizas de seguro de responsabilidad civil, podríamos vernos expuestos a responsabilidad civil y quedar obligados a indemnizar a los visitantes lesionados, lo cual podría tener un efecto adverso en nuestro desempeño financiero.

Dependemos de la disponibilidad de servicios públicos, especialmente, de electricidad y agua, y cualquier interrupción, incremento o volatilidad en los costos en el suministro de los mismos podría afectarnos en forma adversa.

La disponibilidad de servicios públicos, especialmente por lo que respecta al suministro de agua y electricidad, es fundamental para la adecuada operación de nuestras propiedades. Cualquier interrupción significativa, incremento o volatilidad en los costos en el suministro de estos servicios podría dar lugar a un incremento en nuestros costos y a nuestro posible incumplimiento con los contratos de arrendamiento que tenemos celebrados con nuestros arrendatarios. Por tanto, cualquier interrupción en el suministro de estos servicios podría afectar en forma adversa nuestro desempeño financiero. En 2018, los precios de la energía en México se incrementaron considerablemente y el incremento continuo de dichos costos podrían impactar negativamente el atractivo de nuestras propiedades comerciales e industriales.

Pasivos contingentes o defectos desconocidos pueden afectar adversamente nuestra situación financiera.

Nuestros Fideicomisos de Inversión han asumido ciertos pasivos o defectos existentes de las propiedades de bienes raíces, algunos de los cuales pueden ser desconocidos o incuantificables al momento de la adquisición o a la fecha del presente Reporte Anual. Defectos desconocidos o deficiencias podrían incluir defectos en el título de propiedad, disputas por la propiedad, servidumbre u otros gravámenes. Los pasivos desconocidos pueden incluir pasivos por concepto de limpieza o reparación de condiciones ambientales no reveladas y que estén fuera del alcance de nuestra cobertura de seguros en materia ambiental, demandas de arrendatarios, proveedores u otras personas, impuestos no pagados y pasivos acumulados pero no pagados, ya sea incurridos en el curso ordinario de los negocios o de otro modo.

A pesar de que llevamos a cabo un proceso de auditoría en relación con la adquisición de propiedades por parte de nuestros Fideicomisos de Inversión, dichas auditorías no siempre incluyen determinados procedimientos diseñados para detectar pasivos desconocidos, incluyendo, sin limitar, la revisión de documentos con respecto a la cadena de títulos de propiedad y permisos de operación. Estamos expuestos al riesgo de asumir, como parte de nuestras operaciones de formación, pasivos desconocidos existentes en relación con dichas propiedades, los cuales no fueron detectados durante los procesos de auditoría.

Además, nuestros Fideicomisos de Inversión pueden adquirir, o nosotros podemos adquirir, propiedades en el futuro, sujetas a pasivos y sin recurso alguno contra el vendedor, o sólo con recurso limitado a pasivos desconocidos. En consecuencia, si se finca una responsabilidad en contra de nosotros con base en nuestro carácter de dueños de cualquiera de dichas propiedades, podríamos tener que pagar cantidades sustanciales de dinero para defendernos o solucionar el conflicto. Si la magnitud de dichos defectos o pasivos desconocidos fuere mayor, individualmente o de manera conjunta, nuestro desempeño financiero se vería afectado de manera adversa e importante.

Los vendedores de las propiedades que hemos adquirido han hecho ciertas declaraciones y garantías habituales pero limitadas.

Los vendedores de las propiedades que hemos adquirido han hecho declaraciones habituales pero limitadas en relación con dichas propiedades, las cuales tienen una vigencia limitada, y dichos vendedores se han comprometido a indemnizarnos por el incumplimiento de dichas declaraciones sujeto a determinadas deducciones y/o límites, según sea aplicable. Debido a que muchos pasivos, incluyendo pasivos ambientales, no pueden ser identificados durante la vigencia de las declaraciones y garantías aplicables, o pueden exceder los límites establecidos en los contratos de compraventa correspondientes, podríamos no tener recurso, o insuficiente recurso, contra los vendedores de dichos pasivos. Adicionalmente, los vendedores de las propiedades que hemos adquirido y, en la medida que sea aplicable, cualquier garante u obligado solidario conforme a los contratos de adquisición correspondientes, podrán tener activos limitados de los cuales podríamos obtener recuperaciones.

Ciertos de nuestros Fideicomisos de Inversión cuentan con pasivos garantizados con los bienes que integran todos sus activos y tenemos líneas de crédito no garantizadas con recurso pleno en contra nuestro Patrimonio del Fideicomiso en su totalidad; nuestros activos y desempeño financiero puede verse adversamente afectado si somos incapaces de hacer los pagos requeridos en relación con nuestra deuda.

Nosotros y nuestros Fideicomisos de Inversión contamos con un principal total aproximado de EU\$836.8 millones pendiente de pago al 31 de diciembre de 2018. Cada crédito contiene obligaciones financieras significativas, incluyendo obligaciones que requieren el mantenimiento de ciertos límites en la cobertura del servicio de la deuda, así como ciertos niveles de apalancamiento. Conforme a algunos de estos contratos de crédito, los acreedores son los beneficiarios de los gravámenes u otras garantías sobre las propiedades que componen nuestro portafolio, y los flujos de efectivo que deriven de ellos, los cuales, según sea el caso, podrán ser garantizados o de otra forma gravados como colateral (incluyendo a través de fideicomisos de garantía). En otros casos, los créditos no están garantizados con un grupo específico de activos, y por lo tanto, en caso de un evento de incumplimiento o una violación a los términos a los que están sujetos, el acreedor tendrá recurso pleno en contra de nuestro Patrimonio del Fideicomiso en su totalidad.

En consecuencia, estamos expuestos a riesgos relacionados con financiamiento de deuda en general, incluyendo el riesgo de que nuestros flujos de efectivo sean insuficientes para cumplir con los pagos requeridos de principal e intereses y que nuestra vulnerabilidad con respecto a condiciones económicas adversas de la industria y el mercado aumente. Además, un mayor endeudamiento también agrava otros riesgos a los que estamos expuestos, tales como fluctuaciones de las tasas de interés, deterioro de las condiciones de mercado o deterioro de la capacidad de los arrendatarios para pagar la renta. No podemos asegurar que seremos capaces de refinanciar cualquier deuda vencida, que tal refinanciamiento será en términos igual o más favorables que los términos del financiamiento vencido o que seremos capaces de obtener fondos de cualquier otra manera vendiendo activos u obteniendo capital para realizar pagos requeridos de deuda vencida.

Si nuestros Fideicomisos de Inversión son incapaces de realizar los pagos del servicio de deuda tal como se requiere, sus respectivos acreedores podrían vender los activos que garantizan su crédito, o en el caso de créditos no garantizados, presentar demandas en contra del Patrimonio del Fideicomiso en su totalidad. Un incumplimiento en el pago de dicha deuda puede provocar que perdamos parte o todas nuestras inversiones. En caso de, y mientras continúe cualquier evento de incumplimiento bajo dichos créditos, estaremos limitados o impedidos para recibir cualesquiera flujos de efectivo derivados de nuestras propiedades. Esperamos incurrir, o que nuestros Fideicomisos de Inversión incurran, en deuda adicional en el futuro, ya sea garantizada, no garantizada, a tasa fija o variable, para financiar adquisiciones adicionales, lo cual incrementará nuestra deuda total. Cualquier deuda garantizada adicional puede incluir, o un incumplimiento puede dar lugar a, prendas, garantías u otros gravámenes sobre nuestros activos, y dichas garantías podrían tener preferencia sobre los derechos de los Tenedores de nuestros CBFIs.

La deuda no garantizada conlleva riesgos específicos, incluyendo el riesgo de que en caso de un evento de incumplimiento, los acreditantes podrían buscar ejercer su derecho de cobro a través de demandas en contra del Patrimonio del Fideicomiso en su totalidad. En caso de ejercerse dichos derechos, las demandas podrían causar la pérdida parcial o total de los activos del Fideicomiso.

Además, podríamos convenir en sujetarnos a obligaciones financieras adicionales y más restrictivas con respecto a créditos celebrados en relación con deuda futura. Adicionalmente, si (i) incumplimos con las obligaciones de nuestros contratos de crédito, nuestro Fideicomiso de Inversión podría ser requerido a volver a pagar todo o parte de nuestra deuda antes de su fecha de vencimiento programada en un momento en que podríamos no ser capaces de conseguir financiamiento para el pago de dicha deuda o de conseguirlo en términos favorables; y (ii) nuestro fideicomiso podría ser requerido a responder con todo su patrimonio por el pago total de créditos no garantizados y en ciertos casos, también podría ser responsable del pago total de ciertos de nuestros financiamientos en ciertos casos, incluyendo que nuestros Fideicomisos de Inversión acreditados utilicen los recursos de dichos financiamientos en contravención a sus obligaciones contractuales, objeten el legítimo derecho de sus acreedores a acceder a sus garantías, inicien procedimientos voluntarios de concurso mercantil, disolución o liquidación, cometan actos de mala fe, fraude o dolo o si sus declaraciones contenidas en los contratos de crédito y de garantía fueron intencionalmente falsas y resulten en consecuencias adversas significativas.

Las restricciones de apalancamiento podrían afectar adversamente nuestra capacidad para incurrir en endeudamiento adicional.

La Circular Única requiere que cumplamos con un límite legal de apalancamiento y una razón mínima de cobertura de servicio de deuda. En la actualidad estamos en cumplimiento con dichos requerimientos. Adicionalmente, estos requisitos podrían evitar que incurriéramos en deudas adicionales en el futuro, lo cual puede restringir nuestra flexibilidad operacional y nuestra capacidad para hacer crecer nuestro negocio, a través de adquisiciones o de otra manera, por medio de financiamiento de deuda. Asimismo, si no pudiéramos incrementar la deuda al amparo de estos reglamentos, podríamos intentar emitir CBFIs Adicionales, lo cual diluiría el porcentaje de nuestros inversionistas existentes. De igual modo, estas restricciones no podrán ser renunciadas por nuestro Comité Técnico y si incurriéramos en un incumplimiento al respecto el Administrador estará requerido a someter a discusión de la Asamblea de Tenedores un reporte detallado de cualquier incumplimiento a los límites de apalancamiento o índice de cobertura del servicio de deuda mínimo, así como un plan correctivo que deberá establecer las medidas que se deberán tomar para cumplir con dichos requerimientos. Dicho reporte y plan correctivo requiere la aprobación de la mayoría de los miembros independientes de nuestro Comité Técnico, mismo que deberá ser otorgado a más tardar dentro de los 20 Días Hábiles siguientes de que nuestro incumplimiento se divulgue al público inversionista. El límite de apalancamiento establecido actualmente por la CNBV es un porcentaje máximo de endeudamiento de 50%. El índice de servicio de cobertura de deuda mínimo establecido actualmente por la CNBV es un índice de servicio de cobertura de deuda de 1.0x.

El seguro de nuestras propiedades puede no cubrir adecuadamente todas las pérdidas y las pérdidas no aseguradas podrían afectarnos material y adversamente

Por lo general, nuestros arrendatarios serán responsables de los costos de la cobertura de seguros de las propiedades que les arrendamos, incluyendo cobertura por accidentes, responsabilidad civil, incendios, inundaciones, temblores, cobertura extendida y pérdida derivada de la interrupción del negocio o las rentas. Asimismo, existe la posibilidad de que adquiramos el seguro y nuestros arrendatarios nos reembolsen los gastos por las primas de seguros. Sin embargo, hay ciertos riesgos, incluyendo pérdidas por terrorismo, que, por lo general, no están cubiertos por el seguro, o lo están únicamente de manera parcial, porque no se estima económicamente viable o conveniente asegurarlos. Además, cambios en el costo o disponibilidad de los seguros podrían exponernos a pérdidas no aseguradas por accidentes. Bajo determinadas circunstancias, los ingresos derivados de seguros pueden no ser suficientes para restablecer nuestra posición económica con respecto a una propiedad afectada y podríamos vernos afectados de manera adversa e importante. Además, no tenemos seguro alguno designado para limitar las pérdidas en que pudiéramos incurrir como consecuencia de condiciones ambientales conocidas o desconocidas que no sean causadas por un evento asegurado.

Condiciones peligrosas para el medio ambiente pueden afectar adversamente nuestro desempeño financiero.

Estamos sujetos a extensas regulaciones en material ambiental bajo las leyes mexicanas, las cuales regulan materias tales como planeación ecológica, riesgo ambiental y evaluación de impacto ambiental, contaminación del aire, áreas naturales protegidas, protección de la flora y la fauna, conservación de recursos naturales, y contaminación del suelo, entre otras. Autoridades mexicanas federales, estatales y locales tales como la Secretaría de Medio Ambiente y Recursos Naturales, la Procuraduría Federal de Protección al Ambiente, la Comisión Nacional del Agua y gobiernos mexicanos estatales y municipales, son competentes para iniciar procedimientos civiles, administrativos y penales contra compañías que incumplan con la Leyes Ambientales o causen daños ambientales y pueden suspender un desarrollo inmobiliario en incumplimiento. Además, bajo la Leyes Ambientales, el dueño actual o anterior de una propiedad o su operador pueden ser responsables por el costo de remover, o remediar el daño causado por, sustancias tóxicas o peligrosas en dicha propiedad. Dichas leyes atribuyen responsabilidad al dueño o al operador, ya sea que hayan tenido conocimiento o no, o sean responsables, de la presencia de sustancias peligrosas o tóxicas.

A pesar de que nuestros arrendamientos por lo general requieren a los arrendatarios que operen en cumplimiento de todas las leyes aplicables y que nos indemnizan en contra de cualquier responsabilidad ambiental derivada de las actividades de dichos arrendatarios en la propiedad relevante, podríamos estar sujetos a responsabilidad objetiva en virtud de nuestra calidad de dueños. No podemos asegurar que nuestros arrendatarios cumplirán con sus obligaciones de indemnización bajo nuestros contratos de arrendamiento, si las hay. Además, el

descubrimiento de contaminación o de violaciones a las Leyes Ambientales en cualquiera de nuestras propiedades puede generar altos costos de reparación de daños o multas, penalidades u otro tipo de responsabilidades u obligaciones atribuibles al arrendatario de la propiedad relevante. Tales responsabilidades u obligaciones pueden afectar la capacidad de nuestros arrendatarios para pagarnos, incluyendo pagos por concepto de rentas y, cuando sea aplicable, pagos por concepto de indemnización.

Adicionalmente, bajo la Ley Federal de Responsabilidad Ambiental, autoridades u organizaciones no gubernamentales podrían iniciar acciones que busquen la reparación del daño ambiental o su compensación (incluyendo multas sustanciales). Se emitieron disposiciones con respecto al registro de emisiones. Dichas disposiciones establecen obligaciones de reporte para emisiones directas o indirectas de gases con efecto invernadero.

Algunas de nuestras propiedades o propiedades futuras que en su caso adquiramos nosotros o nuestros Fideicomisos de Inversión contienen o podrán contener, tanques subterráneos de almacenamiento de sustancias tóxicas o peligrosas o transformadores que contengan BPCs (bifenilos policlorados). Algunas de nuestras propiedades actuales o futuras se encuentran o podrán encontrarse adyacentes o cerca de otras propiedades hubieren contenido o en la actualidad contengan tanques subterráneos de almacenamiento utilizados para almacenar sustancias peligrosas o tóxicas. Asimismo, algunas de nuestras propiedades presentes o futuras están o podrían estar al lado de, o cerca de otras propiedades respecto de las cuales, entre otros, los anteriores propietarios o arrendatarios de nuestras propiedades, hayan realizado o realizarán en el futuro, actividades que conlleven la liberación de sustancias tóxicas o peligrosas. Todas estas operaciones crean una posibilidad para la liberación o mitigación de sustancias tóxicas o peligrosas o pueden causar que incurramos en costos de evaluación o remediación que podríamos no recuperar (en todo o en parte).

A pesar de que hemos llevado a cabo, en relación con adquisiciones anteriores y, tenemos la intención de realizar estudios ambientales con respecto a cualquier adquisición en el futuro, incluyendo evaluaciones ambientales “Fase 1” y evaluaciones de cumplimiento regulatorio con respecto a arrendatarios relevantes, dichos estudios tienen un alcance limitado y en consecuencia podrían no detectar condiciones ambientales materiales, responsabilidades o problemas de cumplimiento. En particular, como resultado de la diferencia que existe entre las Leyes Ambientales en México y Estados Unidos, los estudios ambientales, llevados a cabo en México pueden no tener el nivel de exhaustividad y pueden no tener el mismo efecto legal que un estudio típicamente llevado a cabo en Estados Unidos, lo cual puede limitar la efectividad de dichos estudios en detectar o mitigar el efecto de condiciones ambientales adversas. De vez en cuando, nosotros o nuestros Fideicomisos de Inversión podemos adquirir propiedades, o participación en propiedades, con condiciones ambientales adversas conocidas en las que creamos que las responsabilidades ambientales relacionadas con dichas condiciones son cuantificables y que la adquisición producirá un retorno ajustado al riesgo superior. Además, en relación con la disposición o venta de propiedades, podemos acordar permanecer responsables y asumir el costo de reparar o monitorear determinadas condiciones ambientales en las propiedades. En cualquier caso, nuestra evaluación del nivel de riesgo ambiental o daños podría ser equivocada, lo cual podría implicarnos costos sustanciales.

Además, anticipamos que la regulación de las operaciones de nuestro negocio bajo las Leyes Ambientales mexicanas federales, estatales y locales, se incrementarán y se tornará más estricta con el paso del tiempo. México recientemente expidió la Ley General de Cambio Climático y el Reglamento de la Ley General de Cambio Climático en Materia del Registro Nacional de Emisiones. Dicha regulación puede imponer obligaciones ambientales adicionales a algunos de nuestros arrendatarios, lo cual puede impactar su desempeño financiero y afectar adversamente su capacidad para pagar la renta bajo sus respectivos arrendamientos. Además, México expidió legislación que permite llevar a cabo demandas colectivas en relación con responsabilidad ambiental. Bajo dicha legislación podríamos estar sujetos a demandas colectivas que podrían impactar nuestra situación financiera, o que de otro modo podrían tener un impacto material adverso en nosotros o nuestras propiedades.

La Ley Federal de Responsabilidad Ambiental, misma que entró en vigor en julio de 2013, extendió la responsabilidad ambiental para incluir a las partes que indirectamente, a través de actos u omisiones, causen daños ambientales. Esta ley prevé acciones legales para demandar la reparación de daños ambientales o, cuando la reparación/indemnización no sea posible, su compensación, la cual será independientemente de cualquier otra responsabilidad administrativa, civil o penal que aplique. Además, se amplió el rango de sujetos autorizados para iniciar acciones legales solicitando la reparación de daños causados al medio ambiente en general (incluso si dichos daños no afectan la propiedad de dichas partes), incluyendo a todos los habitantes de comunidades adyacentes a, o afectadas por, los daños al medio ambiente, sociedades privadas sin fines de lucro y

organizaciones no gubernamentales cuyo objeto sea la protección del medio ambiente o que actúen en representación de comunidades afectadas, y con más de tres años de constitución, y a fiscales estatales y federales para la protección del medio ambiente. Además, se extendió el plazo de prescripción de la responsabilidad ambiental a doce años. No podemos predecir la magnitud del impacto que tendría en nuestro desempeño financiero la adopción de Leyes Ambientales adicionales y más restrictivas.

Nuestras propiedades están sujetas a extensas regulaciones, incluyendo requisitos ambientales, de permisos, licencias, zonificación y uso de agua, que pueden generar costos significativos y afectar adversamente nuestra estrategia de crecimiento.

Nuestras propiedades se encuentran sujetas a diversos requisitos legales y regulatorios locales, incluyendo requisitos de permisos y licencias. Los reglamentos locales, incluyendo restricciones de zonificación y normas municipales o locales, pueden restringir el uso de nuestras propiedades y pueden exigir que nosotros o nuestros Fideicomisos de Inversión obtengamos aprobación de las autoridades locales con respecto a nuestras propiedades, inclusive antes de adquirir o de desarrollar esas propiedades o al desarrollar o llevar a cabo renovaciones en cualquiera de dichas propiedades. Entre otras cosas, estas restricciones pueden referirse al uso de agua y descarga de aguas residuales, riesgos contra incendios y de seguridad, sísmicos, de eliminación de asbestos o de disminución de material peligroso. No podemos asegurar que las políticas reglamentarias existentes no nos afectarán adversamente o que no afectarán la oportunidad o el costo de cualquier adquisición, desarrollo o renovación futura, o que no se adoptarán reglamentos adicionales que pudieran aumentar estas demoras u ocasionar costos adicionales. Nuestra incapacidad para obtener dichos permisos, licencias y aprobaciones ambientales y de zonificación podría tener un efecto material adverso en nuestro desempeño financiero.

Nuestro crecimiento depende en gran medida de adquisiciones futuras de Activos Inmobiliarios, y podemos ser incapaces de consumir las adquisiciones en términos favorables o las adquisiciones podrían no tener el rendimiento que esperamos.

Nuestra estrategia de crecimiento está enfocada principalmente en la adquisición de Activos Inmobiliarios según se presenten oportunidades en términos favorables. Nuestra capacidad para adquirir Activos Inmobiliarios en términos satisfactorios está sujeta a los siguientes riesgos:

- la competencia de otros compradores potenciales puede incrementar significativamente el precio de compra de una propiedad deseada;
- tanto nosotros como nuestros Fideicomisos de Inversión podríamos ser incapaces de obtener los financiamientos de deuda o capital necesarios para consumir una adquisición, u obtenerlos en términos favorables; y
- tanto nosotros como nuestros Fideicomisos de Inversión podemos adquirir propiedades que no tengan el rendimiento esperado, y puede ser que nuestros administradores de propiedades no administren y arrienden exitosamente dichas propiedades y por ende no alcancen nuestras expectativas.

Los contratos de adquisición de Activos Inmobiliarios comúnmente se encuentran sujetos a ciertas condiciones suspensivas, y podríamos gastar una cantidad significativa de tiempo y dinero evaluando y negociando potenciales adquisiciones que después no se consumen. Además, podemos adquirir Activos Inmobiliarios sin tener derecho a ser indemnizados, o con derechos limitados a ser indemnizados, por responsabilidades, ya sea conocidas o desconocidas, tales como demandas por contaminación ambiental o demandas por parte de nuestros arrendatarios, proveedores u otras personas.

A pesar de que Macquarie Infrastructure and Real Assets y el equipo de administración de nuestro Administrador tienen experiencia identificando oportunidades de inversión, no podemos asegurar que nuestro Administrador podrá identificar un número suficiente de inversiones apropiadas para nosotros. Si nosotros o nuestros Fideicomisos de Inversión no podemos completar adquisiciones de Activos Inmobiliarios en términos favorables, u operar los Activos Inmobiliarios adquiridos de manera que alcancemos nuestras metas o expectativas, nuestro desempeño financiero puede ser afectado material y adversamente.

Nuestro crecimiento depende principalmente de fuentes externas de capital, las cuales podrían no estar disponibles o no estarlo en términos favorables.

Pretendemos crecer por medio de la adquisición de Activos Inmobiliarios, los cuales pretendemos financiar mayoritariamente a través de nuevos financiamientos de deuda, incluyendo disposiciones bajo nuestra línea de crédito revolvente existente, o de capital. Podemos no encontrarnos en una posición adecuada para sacar ventaja de oportunidades atractivas de inversión y crecimiento si somos incapaces, debido a la incertidumbre económica global o alguna otra razón, de acceder a los mercados de capitales oportunamente o acceder en términos favorables.

Nuestro acceso a capital dependerá de diversos factores sobre los cuales tenemos poco o ningún control, incluyendo condiciones generales de mercado y la percepción del mercado acerca de nuestros ingresos actuales y futuros o potenciales. La disponibilidad de financiamientos en México puede ser limitada y las tasas, términos generales y condiciones por lo general no son competitivas en relación con aquellas de países tales como Estados Unidos. Si cualquier inestabilidad económica general conduce a una incapacidad para adquirir préstamos o hacerlo a tasas atractivas o en lo absoluto, nuestra capacidad para obtener capital o financiar la adquisición activos inmobiliarios se vería impactada negativamente. Adicionalmente, las obligaciones financieras presentes y futuras bajo nuestros endeudamientos pueden restringir nuestra flexibilidad operacional y nuestra capacidad para hacer crecer nuestro negocio, a través de adquisiciones o de otra manera, por medio de financiamiento de deuda.

Si somos incapaces de obtener capital en términos y condiciones que estimemos aceptables, es probable que tengamos que reducir el número de propiedades que podemos adquirir, y el retorno apalancado generado por las propiedades que sí adquiramos puede ser menor. Además, nuestra capacidad de refinanciar nuestra deuda, en términos aceptables o del todo, está sujeta a todos los factores anteriores y también se verá afectada por nuestra posición financiera, resultados de operación y flujos de efectivo futuros y dichos factores también están sujetos a incertidumbres significativas, y por lo tanto podemos ser incapaces de refinanciar nuestra deuda según vaya venciendo. Todos estos acontecimientos pueden tener un efecto material adverso en nuestro desempeño financiero.

Existe la posibilidad de que fracasemos en nuestros intentos por incursionar en otros sectores del mercado inmobiliario o en mercados geográficos, en cuyo caso los ingresos generados por nuestras inversiones inmobiliarias en dichos sectores o mercados podrían verse afectados en forma adversa.

Nuestras inversiones en nuevos sectores del mercado inmobiliario podrían exponernos a riesgos a los que no estamos acostumbrados, incluyendo riesgos en materia de competencia, seguros, régimen legal, nuestro portafolio de clientes y el comportamiento de nuestros arrendatarios. Además, si se presenta la oportunidad, exploraremos la posibilidad de adquirir inmuebles en nuevos mercados en México. Cada uno de los riesgos relacionados con nuestra capacidad para adquirir, integrar y operar propiedades exitosamente en nuestros mercados actuales, podría hacerse extensivo a nuestra capacidad para adquirir, integrar y operar propiedades exitosamente en nuevos segmentos del mercado inmobiliario o en nuevos mercados geográficos. Por ejemplo, podríamos vernos forzados a incurrir en gastos considerables antes de siquiera desarrollar alguna escala en nuevos segmentos del mercado inmobiliario o en nuevos mercados geográficos o generar algún ingreso importante relacionado. Nuestra capacidad para incursionar en nuevos tipos de activos o nuevos mercados geográficos depende de varios factores, incluyendo nuestra capacidad para identificar y adquirir sitios en ubicaciones atractivas, el nivel de competencia actual y futuro, la disponibilidad de capital adicional y la existencia de condiciones de mercado favorables. Además de estos riesgos, cabe la posibilidad de que no tengamos el mismo nivel de conocimientos con respecto a las dinámicas y condiciones de otros segmentos del mercado inmobiliario o de otros mercados geográficos en los que intentemos incursionar, lo cual podría afectar en forma adversa nuestra capacidad para incursionar y operar en dichos segmentos o mercados geográficos. Asimismo, cabe la posibilidad de que nuestras inversiones en nuevos segmentos del mercado inmobiliario o en nuevos mercados geográficos no generen los rendimientos esperados. Si no tenemos éxito en la incursión en nuevos sectores del mercado inmobiliario o en nuevos mercados geográficos, nuestro desempeño financiero podría verse afectado en forma adversa.

Podemos experimentar una disminución en el valor razonable de nuestros activos inmobiliarios y vernos forzados a reconocer cargos por deterioro, lo cual puede afectar material y adversamente nuestro desempeño financiero.

El valor de nuestros activos inmobiliarios está reflejado inicialmente en nuestros estados financieros a su valor de mercado en el caso de adquisiciones contabilizadas como parte de una combinación de negocio, o al costo de

adquisición más los costos relacionados en el caso de adquisiciones contabilizadas como una adquisición de activos. De forma subsecuente, nuestros activos inmobiliarios serán valuados de forma anual por peritos valuadores independientes. Cada valuación independiente subsecuente pudiera determinar que ha habido una disminución en el valor razonable de nuestros activos inmobiliarios. Una disminución en el valor de mercado de nuestros activos inmobiliarios pudiera derivar de diversos factores que están fuera de nuestro control, incluyendo condiciones de mercado, incapacidad de los arrendatarios para pagar la renta o terminaciones anticipadas de los arrendamientos.

Si los análisis de valor razonable subsecuentes dan como resultado una disminución en el valor de nuestros activos inmobiliarios, reconoceríamos pérdidas no realizadas a través de resultados y ajustaremos el valor razonable de dichos activos inmobiliarios a una nueva base de costo, con base en el valor razonable de dichos activos en la fecha en que el valor en libros exceda su valor razonable, reflejando pérdidas no monetarias al momento de su reconocimiento. La disposición o venta subsecuente de dichos activos puede afectar nuestras pérdidas o ganancias futuras, ya que estas últimas se basan en la diferencia entre el precio de venta recibido y el valor en libros de dichos activos al momento de la venta o disposición. Cualquier decremento de valor razonable que sea reconocido afectaría nuestro desempeño financiero.

La contraprestación para adquisiciones futuras podría reflejar una “prima de portafolio”. Con base en las NIIF, se requiere registrar el valor agregado de nuestros activos inmobiliarios como la suma del valor razonable de las propiedades individuales. Como resultado, se podrá reconocer un crédito mercantil en relación con la adquisición contabilizada como una combinación de negocio en caso de que la contraprestación pagada por el negocio exceda su valor razonable. El crédito mercantil que sea reconocido en nuestros estados financieros está sujeto a un estudio de deterioro de forma anual, que podría resultar en el reconocimiento de cargos por daños en nuestros estados de resultados integrales.

Esperamos estar expuestos a riesgos relacionados con el desarrollo de propiedades.

Substancialmente todas las propiedades que integran nuestro Portafolio son propiedades desarrolladas y por lo tanto no contamos actualmente con un plan para emprender actividades materiales de desarrollo, construcción o redesarrollo (distintas de mejoras de arrendatarios o expansiones realizadas en el curso ordinario). Sin embargo, como parte de nuestra adquisición de las propiedades en co-inversión con Frisa, a través de los Fideicomisos de Inversión con Frisa, la co-inversión adquirió un área de 66,676 metros cuadrados de terreno adyacente a un número de las propiedades en co-inversión con Frisa, mismas que en el futuro la co-inversión podría buscar subdividir nuestras propiedades, desarrollarlas y/o venderlas. Además, como parte de nuestras adquisiciones en el 2015, adquirimos dos terrenos de 25,126 metros cuadrados en total y en el 2016 adquirimos un total de 83,900 metros cuadrados de terreno y en enero del 2018 adquirimos 91,900 metros cuadrados cerca de nuestras propiedades existentes. En el futuro podríamos buscar desarrollar o vender dichos terrenos. De igual forma, esperamos involucrarnos en otras actividades de desarrollo en el futuro, lo cual nos sujetaría a ciertos riesgos que en la mayoría de los casos serían mayores que los riesgos relacionados con la adquisición de propiedades plenamente desarrolladas y operativas, incluyendo, de manera enunciativa mas no limitativa:

- un retraso significativo de tiempo entre el comienzo y la estabilización de las operaciones, exponiéndonos a riesgos mayores debido a las fluctuaciones en la economía en general, incluyendo desaceleraciones económicas globales, nacionales, regionales y locales;
- la disponibilidad y recepción oportuna de permisos de zonificación y de otros permisos regulatorios;
- el costo y terminación oportuna de construcción (incluyendo riesgos no anticipados más allá de nuestro control, tales como condiciones climáticas o laborales, escasez de materiales y sobrecostos de construcción);
- la disponibilidad y precio de financiamientos y que los mismos se obtengan en términos favorables; y
- la capacidad para alcanzar un nivel aceptable de ocupación y rentas en el momento de terminación para lograr que la propiedad sea rentable.

Dichos riesgos pueden resultar en retrasos o gastos sustanciales no anticipados y, bajo ciertas circunstancias, pueden impedir la conclusión de proyectos de desarrollo o redesarrollo una vez iniciados, lo cual podría tener un efecto adverso en nuestro desempeño financiero.

No podemos asegurar que seremos capaces de, o elegiremos, hacer distribuciones a los Tenedores de nuestros CBFIs.

No estamos obligados a hacer Distribuciones. Las Distribuciones serán hechas a discreción de nuestro Administrador salvo que sean inconsistentes con nuestras Políticas de Distribución (en cuyo caso la aprobación de nuestro Comité Técnico será requerida), y dependerán de nuestros ingresos, situación financiera, requisitos de efectivo, obligaciones en acuerdos financieros, la obligación regulatoria de distribuir el 95% de nuestro Resultado Fiscal y otros factores que se estimen relevantes de tiempo en tiempo. Además, nuestras Políticas de Distribución pueden cambiar de tiempo en tiempo con la aprobación de nuestro Comité Técnico. Definimos efectivo disponible para realizar Distribuciones como el flujo de efectivo de nuestras actividades operativas ajustado para reservas para requisitos de capital de trabajo, gastos del fideicomiso, mejoras de los arrendatarios, comisiones por arrendamientos, erogaciones de capital, pagos de impuestos, actividades de financiamiento y otras reservas requeridas. Todas estas variables podrían incrementar o reducir en forma significativa el efectivo disponible para distribución y están sujetas a riesgo e incertidumbres que están más allá de nuestro control. Dependiendo de dichos factores, podríamos no ser capaces de hacer Distribuciones en el futuro o decidir modificar nuestras Distribuciones, y no podemos asegurar que cualquiera de dichas Distribuciones será llevada a cabo o que serán consistentes con nuestras Distribuciones anteriores.

En el primer trimestre de 2015, empezamos a utilizar a los AFFO como base para determinar nuestro efectivo disponible para distribución. Obtenemos AFFO al restar de nuestros fondos generados por las operaciones (FFO por sus siglas en inglés) las inversiones de capital por mantenimiento, las mejoras de arrendatario y las comisiones de arrendamiento, con un ajuste proporcional de las partidas atribuibles a inversión de capital contabilizado. Las inversiones de capital por mantenimiento incluyen gastos de capital recurrentes necesarios para mantener el valor a largo plazo de las propiedades de nuestro fondo y su flujo de ingresos, y excluyen los gastos de capital relacionados con expansiones, desarrollos y otras partidas de pago único. Creemos que AFFO se alinea de manera más estrecha con la generación de efectivo sostenible de nuestro portafolio de propiedades al largo plazo. AFFO cuenta con limitaciones como una herramienta analítica, y deberá considerar dicha medida ya sea en forma independiente o como un sustituto para otros métodos de analizar nuestros resultados según sean reportados al amparo de las IFRS o las NIF de EE.UU. Dado que no todas las compañías utilizan cálculos idénticos, la presentación de AFFO podría no ser comparable con otros indicadores de nombre similar de otras compañías.

Podríamos no ser capaces de controlar nuestros costos de operación o nuestros gastos podrían permanecer constantes o aumentar, aún si nuestros ingresos no aumentan, haciendo que nuestros resultados de operaciones sean afectados adversamente.

Nuestros costos de operación pueden incrementarse como resultado de factores que están más allá de nuestro control, incluyendo aquellos relacionados con incrementos en (i) costos de seguros; (ii) el mantenimiento necesario con respecto a nuestras propiedades; (iii) espacio vacante en nuestras propiedades; (iv) costos de cumplir con la legislación aplicable, incluyendo leyes de zonificación, ambientales, inmobiliarias y fiscales, así como las multas y penalidades relacionadas; (v) tasas de interés; (vi) requisitos de desembolsos de capital; y (vii) la necesidad de contratar personal. Adicionalmente, esperamos que nuestros gastos de capital para mantener nuestras propiedades aumenten a partir de las tendencias históricas después de la adquisición inicial de propiedades.

El gasto de poseer y operar una propiedad no necesariamente se reduce cuando circunstancias tales como factores de mercado y competencia producen una reducción en ingresos de la propiedad. Como resultado de ello, si los ingresos disminuyen, podríamos no ser capaces de reducir nuestros gastos de forma proporcional. Los costos asociados con inversiones en inmuebles generalmente no serán reducidos aún si una propiedad no está totalmente ocupada o si otras circunstancias hacen que nuestros ingresos disminuyan. En consecuencia, si nuestros requisitos de costos de operación o gastos de capital aumentan como resultado de cualquiera de los factores precedentes, nuestro rendimiento financiero, incluyendo nuestra capacidad para realizar distribuciones, podría verse afectado de forma adversa.

Algunas de nuestras propiedades pueden estar expuestas a potenciales desastres naturales u otros tipos de desastres, lo cual podría causar un daño significativo a nuestras propiedades y afectar adversamente nuestro desempeño financiero.

Algunas de nuestras propiedades se encuentran localizadas en áreas más susceptibles de ser afectadas por desastres naturales que pueden causar daños significativos a nuestras propiedades. En concreto, algunas de

nuestras propiedades se encuentran localizadas en regiones que son más susceptibles a sufrir temblores. Además, algunas de nuestras propiedades también se encuentran localizadas en regiones susceptibles a sufrir sequías o escasez de agua, lo cual puede resultar en aumentos inesperados en los costos de abastecimiento de agua de nuestros arrendatarios. Si sufrimos una pérdida, debido a dichos desastres naturales o a otros factores relevantes, que no esté asegurada o que exceda los límites de nuestra política de seguros, podríamos incurrir en costos significativos y perder el capital invertido en las propiedades dañadas, así como los ingresos futuros anticipados derivados de dichas propiedades, lo cual puede afectar adversamente nuestro desempeño financiero.

Violaciones en seguridad cibernética y robo de identidad.

Los incidentes de seguridad cibernética y ataques cibernéticos han ocurrido a nivel global con mayor frecuencia y mayor severidad y es probable que su frecuencia continúe incrementándose en el futuro. Nuestra información y la de nuestro Administrador y de nuestro sistema tecnológico, incluyendo sistemas basados en la nube (Internet) para reproducir, procesar y almacenar información, pueden ser vulnerables a daños e interrupciones de virus de computadoras, fallas en la red, en las computadoras o en las telecomunicaciones, infiltración por personas no autorizadas y filtraciones en la seguridad, errores de uso por los profesionales respectivos, interrupciones eléctricas y eventos catastróficos como incendios, tornados, inundaciones, huracanes y terremotos. Aunque nuestro Administrador y nosotros hemos implementado varias medidas para manejar riesgos relacionados con este tipo de eventos, si estos sistemas se ven comprometidos, se vuelven inoperables por periodos largos de tiempo o dejan de funcionar apropiadamente, tendremos que hacer inversiones significativas para arreglarlos o reemplazarlos. La falla en cualquiera de estos sistemas y/o en los planes de recuperación en caso de desastre por cualquier razón podría causar interrupciones significativas en nuestras operaciones y resultar en la falla para mantener la seguridad, confidencialidad o privacidad de la información sensible, incluyendo información personal relacionada con nuestros inversionistas (y los dueños beneficiarios de nuestros inversionistas). Una falla así podría dañar nuestra reputación, sujetar a cualquier compañía y sus afiliadas y beneficiarios a demandas legales o de cualquier otra forma afectar sus negocios y desempeño financiero.

Aumentos en las tasas de interés pueden incrementar la cantidad de nuestros pagos de deuda y afectar adversamente nuestro desempeño financiero.

Históricamente, México ha experimentado altas tasas de intereses reales y nominales. En respuesta a la recesión y a la desaceleración económica en México durante el 2009, el Banco de México bajó la Tasa de Interés Interbancaria de Equilibrio o "TIIE" a 4.5% para impulsar los financiamientos y estimular la economía. Como resultado, la tasa de interés de los CETES disminuyó aproximadamente a 4.9% en 2009 y continuó disminuyendo hasta el 2014, alcanzando un mínimo de 3.0%. El 17 de diciembre de 2015, el banco central cambió de rumbo. Un día después de que la Reserva Federal de E.U. incrementara el rango objetivo para la tasa de los fondos federales en los Estados Unidos en 25 puntos base, el Banco de México anunció el incremento de la TIIE a 3.25% y continuó incrementando las tasas de interés impulsado por preocupaciones relacionadas con la volatilidad de los mercados financieros. A lo largo de la segunda mitad de 2016 y hasta 2017, la tasa se incremento 10 veces de 4.25% a 7.00% para contrarrestar la presión inflacionaria derivada de la devaluación del Peso frente al Dólar. Durante el 2018 y a la fecha de este reporte anual, el Banco de México ha incrementado la TIIE de 7.00% a 8.25%, imulsado por presiones inflacionarias relacionadas con preocupaciones en el mercado acerca de las políticas que implementaría la nueva administración y de algunas iniciativas legislativas. En consecuencia, si en el futuro incurrimos en deuda denominada en Pesos, incluyendo nuestra línea de crédito revolvente, dicha deuda podría ser a altas tasas de interés, lo cual podría tener un efecto adverso en nuestro desempeño financiero.

Al 31 de diciembre de 2018, 100% de nuestro endeudamiento estaba sujeto a una tasa fija. Sin embargo, en el futuro podemos incurrir en otros endeudamientos con tasas de interés variables, incluyendo bajo nuestro contrato de crédito revolvente. Si la Reserva Federal de E.U. incrementa el rango objetivo para la tasa de los fondos federales en los Estados Unidos y el Banco de México incrementa la Tasa de Interés Interbancaria de Equilibrio o "TIIE" en México, las tasas de interés de nuestra deuda existente y futura podrían incrementar. Los aumentos en las tasas de interés, si no cuentan con una cobertura completa y efectiva, podrían resultar en un aumento en el monto de los pagos de interés. Además, si necesitamos pagar deuda existente durante periodos de incremento de tasas de interés, podemos vernos en la necesidad de incurrir en deuda adicional a tasas más altas. El pago de intereses conforme a nuestras obligaciones de servicio de deuda o las de nuestros Fideicomisos de Inversión reduce nuestra capacidad de llevar a cabo distribuciones, así como reduce los fondos disponibles, de forma

directa o indirecta a través de nuestros Fideicomisos de Inversión, para realizar nuestras actividades o buscar oportunidades de negocios.

Las fluctuaciones en el valor del Peso mexicano contra el Dólar pueden afectar adversamente nuestro desempeño financiero.

El Peso está sujeto a fluctuaciones significativas con respecto al Dólar. El Banco de México puede intervenir en el mercado de divisas extranjeras con el objeto de minimizar la volatilidad y promover un mercado ordenado. El Banco de México y el gobierno de México también han promovido mecanismos de mercado para estabilizar tasas de cambio y proporcionar liquidez al mercado cambiario, tales como el uso de contratos de derivados extrabursátiles (*over-the-counter derivatives*) y contratos de futuros que cotizan en bolsa. No podemos asegurar que dichas medidas alcanzarán los efectos deseados y, aun alcanzándolos, se espera que el Peso permanezca sujeto a fluctuaciones significativas con respecto al Dólar

Una severa devaluación o depreciación del Peso también puede dar como resultado una alteración de los mercados internacionales de divisas. Lo anterior puede limitar nuestra capacidad para transformar o convertir Pesos a Dólares y otras divisas, por ejemplo, con el propósito de realizar pagos oportunos de principal e intereses por concepto de deuda, y puede tener un efecto adverso en nuestro desempeño financiero en periodos futuros, por ejemplo, incrementando en términos de Pesos la cantidad de nuestros pasivos denominados en moneda extranjera y la tasa de incumplimiento de nuestros arrendatarios. A pesar de que el gobierno mexicano actualmente no restringe, y por muchos años no ha restringido, el derecho o la capacidad de personas o entidades mexicanas o extranjeras de convertir Pesos a Dólares o de transferir otras divisas fuera de México, el gobierno de México podría instituir políticas cambiarias restrictivas en el futuro. No se puede predecir el efecto que tendría la adopción de cualquier medida de control cambiario adoptada por el gobierno de México en la economía mexicana.

Aproximadamente el 75.3% de los arrendamientos en nuestro portafolio, con base en la Renta Base Anualizada al 31 de diciembre de 2018, están denominados en Dólares, incluyendo 91.6% de nuestros arrendamientos industriales, con los arrendamientos restantes de propiedades industriales y comerciales denominadas en Pesos. En consecuencia, es probable que una apreciación del Peso con respecto al Dólar disminuya nuestro ingreso, y pueda afectar adversamente nuestro desempeño financiero. Además, es probable que una apreciación del Peso afecte el desempeño financiero de nuestros arrendatarios que se dedican a la manufactura de bienes en México para exportación. Por el contrario, podemos vernos afectados negativamente por la depreciación del Peso, dado que una parte de nuestros ingresos están denominados en Pesos y una porción significativa de nuestros gastos financieros están denominados en Dólares. Además, la depreciación del Peso también podría provocar una disminución del consumo en el sector comercial en México, lo que podría afectar negativamente los ingresos de nuestros arrendatarios comerciales, la demanda de los centros comerciales o nuestra capacidad para cobrar la renta de nuestros arrendatarios comerciales.

Nuestras estrategias de cobertura, en su caso, pueden no mitigar exitosamente nuestros riesgos relacionados con tasas de interés y tipo de cambio y pueden reducir los retornos totales de su inversión.

En 2016, celebramos instrumentos financieros derivados para obtener cobertura contra el riesgo en fluctuaciones de la tasa de interés con respecto a los préstamos bajo nuestro contrato de crédito y podríamos llevar a cabo operaciones adicionales de cobertura en el futuro. Podemos usar instrumentos financieros derivados para proveer un nivel de protección contra los riesgos de fluctuación en las tasas de interés y el tipo de cambio, pero ninguna estrategia de cobertura puede protegernos por completo. Los instrumentos de cobertura implican riesgos, tales como el riesgo de que nuestras contrapartes pueden incumplir con sus obligaciones bajo tales acuerdos y que tales arreglos pueden no reducir efectivamente nuestra exposición a las fluctuaciones en las tasas de interés y el tipo de cambio. Además, la naturaleza y el momento de las operaciones de cobertura pueden influir en la efectividad de nuestra estrategia de cobertura. Las estrategias pobremente diseñadas u operaciones ejecutadas incorrectamente pueden, contrario a lo deseado, tener el efecto de incrementar nuestros riesgos y pérdidas. Además, las estrategias de cobertura implican costos de transacción y otro tipo de costos. No podemos asegurar que nuestra estrategia de cobertura y los derivados que utilicemos contrarrestarán adecuadamente el riesgo derivado de la volatilidad de las tasas de interés o que nuestras operaciones de cobertura no provocarán pérdidas que pudieran afectar adversamente nuestro desempeño financiero.

Podemos incurrir en pérdidas con respecto a nuestros arrendamientos denominados en Dólares.

A pesar de que aproximadamente el 75.3% de los arrendamientos en nuestro portafolio con base en la Renta Base Anualizada al 31 de diciembre de 2018 estaban denominados en Dólares, podemos no ser capaces de recibir los pagos por las cantidades que nos adeudan nuestros arrendatarios en Dólares porque, de conformidad con la Ley Monetaria de los Estados Unidos Mexicanos, las obligaciones de realizar pagos en una moneda extranjera, ya sea en virtud de un contrato o por ejecución de una sentencia, pueden ser satisfechas en Pesos al tipo de cambio vigente en la fecha y lugar del pago o sentencia determinado por el Banco de México y publicado en el Diario Oficial de la Federación al momento y en el lugar del pago o de la sentencia. En consecuencia, de conformidad con la Ley Monetaria, podemos ser forzados a aceptar pagos en Pesos por obligaciones denominadas en Dólares.

Dependemos de terceras personas para administrar los parques industriales en los cuales se ubican algunas de nuestras propiedades industriales.

Al 31 de diciembre de 2018, 213 de nuestras propiedades industriales se ubican en parques industriales administrados por administradores terceros de parques industriales. Los administradores de parques industriales generalmente son responsables de la administración de las áreas comunes y de proveer servicios de uso común, tales como alumbrado público y seguridad. Como terceros ajenos a nosotros, los incentivos de los administradores de parques industriales no pudieran estar alineados con nuestros intereses o el de nuestros arrendatarios. Nosotros no controlamos la operación de estos administradores de parques industriales. En consecuencia, el valor y las operaciones de algunas de nuestras propiedades industriales podrían verse adversamente afectados por la administración de los parques industriales en donde se ubiquen esas propiedades.

Las autoridades mexicanas podrán ejercer procedimientos de expropiación sobre cualquiera de nuestras propiedades de acuerdo con la Ley Federal de Extinción de Dominio Reglamentaria del Artículo 22 de la Constitución Política de los Estados Unidos Mexicanos).

El gobierno federal de México tiene la facultad de incautar propiedades privadas ubicadas en México que se utilicen para cometer algún delito relacionado con el crimen organizado, distribución de drogas, secuestro, robo de automóviles, tráfico humano o enriquecimiento ilícito. Si alguna de nuestras propiedades se utilizare para cometer alguno de esos delitos y el gobierno federal mexicano ejerciere su derecho de expropiación y embargara cualquiera de dichas propiedades, podríamos perder la totalidad o una porción de nuestra inversión en esa propiedad. El embargo de cualquiera de nuestras propiedades podría afectar nuestro desempeño financiero de manera adversa. No podemos garantizar que las autoridades correspondientes no ejercerán esta facultad de expropiación sobre una o más de las propiedades que compongan nuestro portafolio. El embargo de alguna de nuestras propiedades podría afectar adversamente nuestro desempeño esperado y, como consecuencia, el flujo de fondos disponible para realizar distribuciones a los Tenedores de nuestros CBFIs.

Necesitamos cumplir con la Ley Federal para la Prevención e Identificación de Operaciones con Recursos de Procedencia Ilícita de México.

La Ley Federal para la Prevención e Identificación de Operaciones con Recursos de Procedencia Ilícita de México o la “ley contra el lavado de dinero” surtió efectos el 17 de julio de 2013. Los reglamentos emitidos de conformidad con la ley contra el lavado de dinero surtieron efectos el 1 de septiembre de 2013. De acuerdo con la ley contra el lavado de dinero, necesitamos presentar ante la Secretaría de Hacienda ciertas notificaciones a más tardar el 17o. día de cada mes después de cualquier mes durante el cual nos dediquemos (i) a la prestación de servicios de construcción o desarrollo inmobiliario, o actuemos como intermediarios en cuanto a la transmisión de derechos propietarios o inmobiliarios relacionados con la venta o compra de bienes inmuebles, en representación de clientes a los que prestemos tales servicios, cuando dichos servicios relacionados con un cliente excedan 8,025 veces la UMA aplicable; o (ii) a la creación de derechos personales de uso y goce de bienes inmuebles, cuando tales actividades que se relacionen con un cliente en determinado mes excedan 3,210 veces la UMA aplicable, (dichos servicios están sujetos a la ley contra el lavado de dinero cuando los servicios mensuales para un cliente en determinado mes sean equivalentes o excedan 1,605 veces la UMA aplicable). Adicionalmente, de conformidad con la ley contra el lavado de dinero, debemos recabar y mantener información sobre clientes con los que llevemos a cabo actividades sujetas, y debemos nombrar a un representante para que actúe frente a las autoridades financieras correspondientes a fin de cumplir con nuestras obligaciones al amparo de la ley contra el lavado de

dinero. Si no cumplimos con las obligaciones impuestas por la ley contra el lavado de dinero, podríamos estar sujetos a sanciones, incluyendo multas, lo cual pudiera tener un efecto adverso importante en nuestro desempeño financiero.

Podría ser difícil para nosotros entablar demandas en México y ejercer nuestros derechos conforme a ciertas sentencias o laudos arbitrales.

Podríamos tener ciertas dificultades para entablar demandas en forma exitosa en México, en comparación con Estados Unidos. Asimismo, en la medida en que obtengamos una sentencia, pero requiera ser ejecutada ante los tribunales mexicanos, no podemos asegurarle que dichos tribunales ejecutarán la sentencia en cuestión. Existen numerosos y detallados requerimientos que se deben cubrir para ejecutar sentencias definitivas en México contra entidades o personas físicas mexicanas o extranjeras obtenidas por nosotros fuera de México, lo cual dificulta la ejecución de esas sentencias. Adicionalmente, podrían presentarse ciertas dificultades al ejecutar laudos arbitrales en México debido a que deben ser validados ante los tribunales mexicanos, deben cumplir con ciertos requisitos mínimos y en ocasiones están sujetos a ciertas recusaciones. De igual modo, los litigios en tribunales de México por lo general son procesos extensos y costosos debido a la existencia de diversas defensas y mociones específicas del sistema judicial mexicano.

En el curso ordinario de nuestros negocios, podríamos enfrentar litigios de tiempo en tiempo.

En el curso ordinario de nuestro negocio, podríamos enfrentar litigios de tiempo en tiempo. También podemos estar sujetos a litigios que resulten de las actividades de nuestros arrendatarios o sus clientes en relación con la adquisición, enajenación o actividades de desarrollo de propiedades. El resultado de cualquiera de dichos procesos legales podría afectarnos materialmente y además de que podrían continuar sin resolución durante largos periodos de tiempo. Cualquier litigio podría consumir una cantidad de tiempo y atención considerable por parte de nuestro Administrador y el tiempo y la dedicación invertida a los litigios pudiera ser desproporcionado con respecto a las cantidades en litigio. La adquisición, titularidad o enajenación de propiedades nos expone a riesgos de litigio que pudieran resultar en pérdidas, algunas de las cuales pudieran ser relevantes. Pudieran iniciarse litigios con respecto a nuestras propiedades por motivos que tuvieron lugar previo a nuestra adquisición de dichas propiedades. Cualquier litigio, o un resultado adverso en cualquier litigio en cualquier momento, pudiera tener un efecto negativo adverso relevante en nuestro negocio, condición financiera y resultados de operación.

Riesgos Relacionados con nuestra Estructura Organizacional, nuestro Administrador y nuestros Administradores de Propiedades

Dependemos de nuestro Administrador para administrar nuestro negocio e implementar nuestra estrategia de crecimiento, y para supervisar administradores de propiedades a efecto de administrar y mantener nuestras propiedades.

Sustancialmente todo el personal y los servicios que requerimos nos serán proporcionados por nuestro Administrador, nuestro Administrador de Propiedad Interno y nuestros administradores de propiedades externos. Nuestra capacidad para alcanzar nuestros objetivos de negocio depende de nuestro Administrador y su capacidad para administrar nuestro Fideicomiso, identificar y completar nuevas adquisiciones para nosotros, ejecutar nuestra estrategia de financiamiento y supervisar efectivamente las actividades de nuestros administradores de propiedades. También dependemos de la capacidad de nuestros administradores de propiedades, internos o externos para mantener nuestras propiedades y administrar nuestros arrendamientos, entre otras actividades de administración del día a día relacionadas con nuestras propiedades. En consecuencia, nuestro negocio depende de los contactos de negocios de nuestro Administrador, su capacidad para contratar, entrenar, supervisar y manejar a su personal y supervisar a nuestros administradores de propiedades exitosamente y su capacidad para implementar nuestras estrategias. Si perdemos los servicios proporcionados por nuestro Administrador, nuestros administradores de propiedades, internos o externos, o su personal clave, nuestro negocio y nuestro desempeño financiero pueden ser afectados adversamente.

Podemos ser incapaces de duplicar la calidad y profundidad de la administración que tenemos disponible, al internalizar nuestras actividades de administración de propiedades, o contratando a otros administradores u otros administradores de propiedades. También, en caso de que nuestro Administrador o nuestros administradores de propiedades externos no estén dispuestos o sean incapaces de continuar proporcionándonos sus servicios,

nuestro costo de obtener servicios sustitutos puede ser mayor que las comisiones que paguemos a nuestro Administrador y a nuestros administradores de propiedades externos bajo los contratos vigentes en ese momento, y como resultado nuestros gastos pueden incrementar.

Además, los miembros del equipo de administración de alto nivel de nuestro Administrador y de nuestros administradores de propiedades tienen intereses fuera del negocio, incluyendo responsabilidades de propiedad y, en algunos casos, responsabilidades de administración, relacionadas con ciertas propiedades y entidades separadas de nosotros y nuestras actividades, lo cual puede demandar parte de su tiempo. La presencia de intereses fuera del negocio puede implicar un conflicto en la medida en que dichos intereses pueden interferir con la capacidad de los miembros del equipo de administración de alto nivel de nuestro Administrador y de nuestros administradores de propiedades para dedicarle tiempo y atención a nuestros negocios y asuntos y, como resultado, nuestro negocio puede verse adversamente afectado.

Nuestros contratos de administración de propiedades con CBRE son continuos y podrían ser terminados por cualquiera de las partes previa notificación razonable y nuestros contratos de administración de propiedades con Frisa vencen en marzo de 2019 pero será automáticamente renovado por periodos sucesivos de cinco años, sujeto en cada caso a ciertos derechos de terminación. No podemos asegurar que somos capaces de renovar o reemplazar a nuestros administradores de propiedades externos, o que nuestro Administrador de Propiedad Interno proporcione servicios de administración de propiedades satisfactorios. Si somos incapaces de renovar o reemplazar a nuestros administradores de propiedades externos con administradores de propiedades que proporcionen servicios satisfactorios en términos aceptables, nuestro desempeño financiero puede ser afectado adversamente.

No somos capaces de controlar las operaciones del día a día, los controles y sistemas de nuestros administradores de propiedades externos y cualesquiera otros terceros proveedores de servicios y, en consecuencia, cualquier falla de dichas partes para mantener controles adecuados y efectivos y sistemas puede afectar adversamente nuestros informes financieros.

Nuestro Contrato de Administración no fue negociado en condiciones de mercado y, consecuentemente, sus términos pueden no ser tan favorables para nosotros como lo hubieran sido si hubieran sido negociados entre partes no relacionadas.

Nuestro Contrato de Administración fue negociado entre partes relacionadas y sus términos, incluyendo las comisiones pagaderas a nuestro Administrador, las disposiciones sobre la terminación y otras disposiciones, pueden no ser tan favorables para nosotros como lo hubieran sido si hubieran sido negociadas en condiciones de mercado entre partes no relacionadas. Además, podemos elegir no hacer cumplir, o hacer cumplir con menos vigor, nuestros derechos bajo dicho contrato debido a nuestro deseo de mantener nuestra relación con nuestro Administrador, su equipo de administración de alto nivel, y ciertos miembros de nuestro Comité Técnico, dadas nuestras relaciones con ellos como partes relacionadas. Además, terminar nuestra relación con nuestro Administrador es difícil y costoso. Los Tenedores de nuestros CBFIs pueden dar por terminado el Contrato de Administración con nuestro Administrador con o sin causa, en una asamblea extraordinaria de tenedores (la cual, para ser válidamente instalada, se requerirá de la representación de más del 50% de los Tenedores de nuestros CBFIs en circulación excluyendo los CBFIs de nuestro Administrador y de cualquiera de sus afiliadas) con el voto favorable de los Tenedores que representen el 50% o más de los CBFIs con derecho a voto en dicha Asamblea, excluyendo los CBFIs del Administrador o de cualquiera de sus afiliadas. Sin embargo, a menos que nuestro Administrador sea removido de forma justificada (definido como fraude, negligencia grave (en los casos en que esa negligencia grave tenga un efecto adverso importante) o conducta dolosa de nuestro Administrador, en cada caso según sea determinado por una sentencia definitiva e inapelable emitida por un tribunal de jurisdicción competente), nuestro Administrador se convertirá, durante un periodo de 10 años, en asesor de nuestro fondo respecto de ciertos asuntos descritos en nuestro Contrato de Fideicomiso, sin tener capacidad discrecional de inversión u operativa respecto a nuestro fondo o la facultad para instruir a nuestro Fiduciario, y tendrá derecho, en su calidad de asesor, a recibir una comisión por asesoría calculada a partir de la fecha de la destitución del Administrador de la misma manera que la comisión de administración base y la Comisión por Desempeño en términos del Contrato de Administración.

Podemos vernos adversamente afectados por la remoción o sustitución de nuestro Administrador.

Conforme a nuestro Contrato de Fideicomiso y nuestro Contrato de Administración, la sustitución de nuestro Administrador sólo puede ocurrir en determinadas circunstancias que, en ciertos casos, requiere la resolución de una Asamblea de Tenedores. No obstante, no podemos asegurar que no ocurra un evento que amerite la sustitución de nuestro Administrador. La administración de nuestro Fideicomiso requiere de un alto nivel de especialización y no podemos asegurarle que se podrá encontrar un reemplazo competente que pueda cumplir con los objetivos y fines de nuestro Fideicomiso en los términos sustancialmente similares a los establecidos en nuestro Contrato de Administración o en lo absoluto. Asimismo, no se puede asegurar que el administrador sustituto contará con la suficiente experiencia en administración de activos similares a la de nuestro Administrador, o con una reputación reconocida similar a la del Administrador a nivel nacional e internacional, o la capacidad para realizar actividades como administrador sustituto. Por lo tanto, la remoción o sustitución de nuestro Administrador podría tener un efecto material adverso en nuestro Fideicomiso, nuestros Fideicomisos de Inversión y nuestro desempeño financiero.

La remoción, renuncia o sustitución de nuestro Administrador podría también provocar eventos de aceleración u otros derechos u obligaciones contractuales de conformidad con los contratos de los cuales nuestro Fideicomiso o nuestros Fideicomisos de Inversión sean parte. Por ejemplo, las contrapartes contractuales como acreditantes podrían requerir que nuestros contratos de financiamiento incluyan condiciones tales como el involucramiento continuo de Macquarie Group en nuestro Fideicomiso, y podrían requerir que la remoción o renuncia de nuestro Administrador o sustitución de nuestro Administrador con una entidad que no forme parte de Macquarie Group provocará un evento de incumplimiento que dé lugar a la aceleración del pago de nuestros préstamos u otros derechos u obligaciones. Asimismo, acuerdos de coinversión en los que nosotros o nuestros Fideicomisos de Inversión podríamos llegar a celebrar con un sindicato, consorcio u otros co-inversionistas (estos últimos podrán incluir otras inversiones o vehículos administrados por Macquarie Group o por otras entidades de Macquarie Group) podrían también estar condicionados al involucramiento continuo de Macquarie Group en nuestro Fideicomiso, y podrían requerir que la remoción o renuncia de nuestro Administrador o la sustitución de nuestro Administrador con una entidad que no forme parte de Macquarie Group cause derechos del tanto, derechos de venta conjunta (*tag-along*), derechos de venta forzada (*drag-along*), o derechos similares en representación de los co-inversionistas (cuyos derechos podrán ser ejercidos por co-inversionistas que formen parte de Macquarie con prioridad a otros inversionistas). Las consecuencias de cualquiera de estos o de otros eventos contractuales, derechos u obligaciones que puedan ser provocados por la remoción o renuncia del Administrador o la sustitución de nuestro Administrador con una entidad que no forme parte de Macquarie Group podrían afectar adversamente nuestro desempeño financiero.

Estamos sujetos a conflictos de interés en virtud de nuestra relación con Macquarie Group, conflictos que podrían resultar en la toma de decisiones que no se encuentran en los mejores intereses de los Tenedores de nuestros CBFIs.

Somos administrados externamente por nuestro Administrador, el cual es una sociedad dentro de Macquarie Infrastructure and Real Assets, una unidad de negocios dentro de Macquarie Asset Management. Macquarie Infrastructure and Real Assets es un proveedor global de servicios bancarios, financieros, de asesoría y de administración de fondos e inversiones, y participa en una amplia gama de actividades en el curso ordinario de sus negocios, incluyendo actividades como prestamista de terceros prestatarios o como asesor o gestor de fondos de terceros inversionistas, u otras, a través de las cuales sus intereses o los intereses de terceros, tales como clientes o inversiones, pueden entrar en conflicto con nuestros intereses o los intereses de nuestro Fideicomiso o de los Tenedores de nuestros CBFIs. A pesar de que por lo menos cuatro de los cinco miembros de nuestro Comité Técnico son miembros independientes, el miembro no independiente es una afiliada de nuestro Administrador. No podemos asegurar que cualquier conflicto de intereses potencial que pueda surgir a causa de la relación de nuestro Administrador con Macquarie Infrastructure and Real Assets o con Macquarie Group no será resuelto de manera más ventajosa para Macquarie Infrastructure and Real Assets o Macquarie Group y menos ventajosa para nosotros o para los Tenedores de nuestros CBFIs.

Además, como parte de su negocio de banca de inversión y/o asesoría, Macquarie Group podría representar a potenciales compradores, vendedores u otras personas involucradas en alguna operación que pudiese ser adecuada para nuestro Fideicomiso. En tales casos, el cliente podría solicitar a Macquarie Group que la representación que le brinde sea exclusiva, lo cual impediría a nuestro Fideicomiso el adquirir o invertir en dicha

operación. Macquarie Group no tiene obligación alguna de abstenerse de celebrar ese tipo de convenios con sus clientes con el objeto de permitirnos participar en esas oportunidades de inversión. Como parte de su negocio de asesoría, Macquarie Group podría tener acceso a información que limite su capacidad, y nuestra capacidad, de participar en operaciones potenciales. Nuestras actividades podrían verse limitadas como resultado de la capacidad que tenga nuestro Administrador para hacer uso de dicha información. En ciertas adquisiciones, el vendedor podría permitir que nuestro Fideicomiso participe como comprador o inversionista, lo que pudiere dar lugar a ciertos conflictos de interés inherentes a dicha situación. Macquarie Group mantiene relaciones de negocios de largo plazo con un número importante de compañías y con sus directivos de alto nivel. Adicionalmente, Macquarie Group proporciona servicios de asesoría, de banca de inversión, relativos a los mercados de capitales, tanto de deuda como de capital, y de otro tipo, a un gran número de clientes institucionales, incluyendo fondos de compras apalancadas y otros fondos de capital privado con objetivos de inversión similares o iguales a los de nuestro Fideicomiso y a compradores estratégicos, todos los cuales podrían estar en posición de competir con nuestro Fideicomiso por alguna oportunidad de inversión. Además, Macquarie Asset Management, un grupo operativo dentro de Macquarie Group, administra fondos de capital privado y fondos conocidos como *hedge funds* y como resultado Macquarie Group mantiene distintas relaciones a lo largo del segmento de activos alternativos, incluyendo con potenciales compradores y vendedores en operaciones inmobiliarias. Al determinar si se participa en una operación en particular en representación del Fideicomiso, Macquarie Group considerará estas relaciones, y podrían existir algunas operaciones potenciales en particular en las que no se participe en representación de nuestro Fideicomiso en vista de dichas relaciones. Por ejemplo, cuando Macquarie Group representa a un comprador que busca adquirir un activo inmobiliario en particular, podríamos estar impedidos para participar en ese negocio. Aun cuando nuestro Contrato de Administración nos otorga una prioridad con respecto a las oportunidades de inversión que estén dentro de nuestro objetivo de inversión y cumplan con nuestras Restricciones de Inversión, esta prioridad es únicamente respecto de las oportunidades originadas por Macquarie Infrastructure and Real Assets, mismas que nos serán ofrecidas prioritariamente respecto de otros fondos administrados por Macquarie Infrastructure and Real Assets pero no tendremos prioridad respecto de oportunidades originadas por otras entidades de Macquarie Group y, por lo tanto, oportunidades de inversión favorables para nosotros pueden ser asignadas a otras entidades de Macquarie Group. No puede asegurarse que todas las oportunidades de inversión potencialmente adecuadas para el Fideicomiso que sean del conocimiento de Macquarie Group serán puestas a nuestra disposición.

Además, podremos co-invertir con clientes o posibles clientes de Macquarie Group, vehículos patrocinados o dirigidos por Macquarie Group y/o cuentas administradas por separado en oportunidades de inversión particulares y la relación con dichos clientes, fondos, vehículos o cuentas podrían influir en las decisiones tomadas por nuestro Administrador, el Comité Técnico y/o el personal responsable de estas co-inversiones.

Nuestro Administrador influye de manera significativa en nuestras actividades, así como en nuestras políticas de operaciones, finanzas e inversiones, y, con excepciones limitadas, puede actuar sin la aprobación de los Tenedores de nuestros CBFIs.

Nuestro Administrador, en su carácter de administrador de nuestro fondo y como resultado de su capacidad de designar a miembros de nuestro Comité Técnico, influirá de manera significativa en nuestras actividades, y puede hacer uso de esta influencia de una manera que no vea por nuestros mejores intereses ni los de los Tenedores de nuestros CBFIs. Nuestro fondo descansa en nuestro Administrador para que éste dirija y administre nuestros negocios y, con algunas excepciones limitadas, nuestro Administrador puede actuar sin la autorización de los Tenedores de nuestros CBFIs. Asimismo, nuestro Comité Técnico tiene sólo derechos limitados a revisar y aprobar las decisiones de nuestro Administrador con respecto a las operaciones de nuestro fideicomiso.

Nuestro Administrador determina, en una buena medida, nuestras decisiones sobre operaciones, finanzas e inversiones, y puede afectar el cumplimiento de nuestro fideicomiso y nuestros Fideicomisos de Inversión de los reglamentos, las adquisiciones, tendencias, estrategias de crecimiento, operaciones, deudas, la capitalización y las distribuciones del impuesto federal sobre la renta de México aplicable. Dichas acciones podrían perjudicar nuestra condición financiera y resultados de operaciones.

Macquarie Group o partes relacionadas del Administrador podrían ser acreedores o adquirir deuda de nuestro Fideicomiso, en cuyo caso los Intereses de dichos Acreedores no necesariamente coincidirán con los intereses de nuestro Fideicomiso.

Entidades de Macquarie Group o ciertas partes relacionadas del Administrador podrían ser acreedores o adquirir deuda de nuestro Fideicomiso, en cuyo caso los intereses de dichos acreedores no necesariamente coincidirán con los intereses de nuestro Fideicomiso. Por ejemplo, en relación con cierta de nuestras adquisiciones, llevamos a cabo líneas de crédito para IVA garantizadas con Macquarie Bank Limited, mismas que han sido amortizadas. A pesar de que Macquarie Bank Limited es una filial de nuestro Administrador, los intereses de dicho acreedor no necesariamente coincidirán con los intereses de nuestro fondo y los intereses de los Tenedores de CBFIs.

Nuestro Administrador y nuestros administradores de propiedades externos y sus respectivas afiliadas, incluyendo sus equipos de administración de alto nivel, enfrentarán conflictos de interés con nosotros, lo cual puede resultar en actos que no sean conformes a los mejores intereses de los Tenedores de nuestros CBFIs.

Nuestro Fideicomiso es administrado externamente por nuestro Administrador, y nuestras propiedades comerciales son administradas externamente por nuestros administradores de propiedades externos. En consecuencia, como tercero ajeno a nosotros, los incentivos de nuestro Administrador y nuestros administradores de propiedades externos pueden a veces entrar en conflicto o no ser completamente compatibles con los mejores intereses de nuestro Fideicomiso.

Las comisiones que pagaremos a nuestro Administrador y a nuestros administradores de propiedades pueden influir en sus decisiones con respecto a nuestras actividades. Entre otras cosas, dichos acuerdos remuneratorios pueden afectar el juicio de nuestro Administrador y sus afiliadas con respecto a adquisiciones futuras, o el juicio de nuestros administradores de propiedades con respecto a los arrendamientos. Las comisiones que reciban nuestro Administrador y nuestros administradores de propiedades externos en relación con las operaciones respecto a la adquisición y administración de nuestros activos y la administración de nuestras propiedades y arrendamientos, no necesariamente están basadas en la calidad a largo plazo de la inversión o el arrendamiento en cuestión o en la calidad de los servicios que nos prestan. Además, ciertas de las comisiones de nuestro Administrador y de nuestros administradores de propiedades externos están basadas en su desempeño, y dicho método de remuneración puede motivar adquisiciones, contratos de arrendamiento, la contratación de servicios u otras operaciones o actividades relacionadas con nuestro fondo o nuestras propiedades por las cuales podemos pagar un sobreprecio o asumir riesgos innecesarios.

Asimismo, algunos de nuestros administradores de propiedades externos y sus afiliadas tienen otras operaciones en México y no podemos asegurarle que dichos administradores de propiedades externos no favorecerán a otras propiedades pertenecientes a ellos o administradas por los mismos o sus afiliadas sobre las propiedades administradas por nosotros. Además, algunos de los administradores de las propiedades externos pueden enfrentar ciertos conflictos de interés en su papel de administradores de propiedades, debido a que estos administradores de propiedad externos podrán ser, en el futuro, afiliadas de los vendedores de los cuales adquirimos las propiedades respectivas, y que ellos administran. Adicionalmente, nuestros administradores de propiedades externos podrán ser, en el futuro, afiliadas de los acreditantes conforme a nuestro endeudamiento, y por lo tanto, los intereses de estos administradores de propiedades externos no podrán estar, en el futuro, alineados con los de nuestro fondo en caso de un incumplimiento. Nuestros administradores de propiedades externos, pueden ser, en el futuro, incentivados a tomar acciones que aumenten los beneficios para sus afiliadas, como los vendedores con respecto a nuestros contratos de adquisición de propiedades, bajo ciertos ajustes de precio post-cierre, precio adicional (*earn-out*) o ciertas contingencias, y minimizar cualesquier obligaciones de indemnización aplicables a dichos vendedores, en cada caso de acuerdo con los contratos de compraventa de conformidad con los cuales nuestros Fideicomisos de Inversión podrán adquirir dichas propiedades. Esos y otros conflictos de interés que nuestros administradores de propiedad externos pueden enfrentar pueden motivarlos a llevar a cabo acciones en su papel de administradores de propiedades que tengan consecuencias adversas con respecto a nosotros y nuestras propiedades, lo cual puede afectar adversamente nuestro desempeño financiero.

Las inversiones en co-inversiones podrían verse afectadas en forma adversa por nuestra incapacidad para tomar decisiones en forma unilateral, nuestra dependencia de la situación financiera de nuestros co-inversionistas y nuestros posibles conflictos con estos últimos.

En relación con la adquisición de las Propiedades Frisa JV, hemos completado una coinversión con Frisa, en la cual nueve propiedades adquiridas serán propiedad de dos Fideicomisos de Inversión en el cuál tendremos un 50% de interés, y Frisa tendrá el 50% de interés restante. De estas propiedades, tres están ubicadas en el Área Metropolitana de la Ciudad de México, dos en Cancún, dos en Tuxtpec, una en Guadalajara y una en Monterrey. Éstas propiedades tienen un ABA total de 195,753 metros cuadrados (que constan de aproximadamente 42.8% de nuestro ABA comercial total) y el 89.9% están ocupadas, en cada caso al 31 de diciembre de 2018. Asimismo, es posible que decidamos co-invertir en otras propiedades en conjunto con terceros o con partes relacionadas, a través de asociaciones, coinversiones u otras entidades en las que nuestra participación no nos otorgue poder de control o en las que tengamos responsabilidad compartida por lo que respecta a la administración de una propiedad, asociación, coinversión u entidad correspondiente. Dichas inversiones conjuntas no nos permitirán tomar decisiones en forma unilateral con respecto al inmueble o la asociación, coinversión o entidad correspondiente. En algunos casos, las inversiones a través de asociaciones, coinversiones u otras entidades pueden involucrar riesgos a los que no estamos expuestos cuando no hay terceros involucrados, incluyendo la posibilidad de que nuestros socios de coinversión incurran en quiebra, no aporten el capital que les corresponde, tomen malas decisiones, u obstruyan u ocasionen demoras en la toma de las decisiones necesarias, incluyendo decisiones para distribuir el efectivo disponible a las partes de coinversión correspondientes. Nuestros socios podrían tener intereses u objetivos económicos distintos a los nuestros y podrían estar en posición de tomar decisiones contrarias a nuestras políticas u objetivos. Dichas inversiones también nos exponen al riesgo de que surjan desacuerdos insuperables en la toma de decisiones tales como la venta de un inmueble, dado que ni nosotros ni nuestros socios tendremos el control absoluto de la asociación o coinversión. Los conflictos con nuestros socios de coinversión podrían dar lugar a un punto muerto o a litigios o arbitrajes que incrementen nuestros gastos e impidan que los miembros de nuestro equipo directivo concentren su tiempo y esfuerzo en nuestros negocios. Por tanto, los actos realizados por nuestros socios y el surgimiento de conflictos con los mismos podrían generar riesgos adicionales para los inmuebles pertenecientes a nuestras asociaciones o coinversiones. Además, en algunos casos, incluyendo algunos casos relacionados con los créditos de las propiedades en co-inversión con Frisa, podríamos resultar responsables de los actos realizados por nuestros socios.

Debido a que somos un fideicomiso mexicano con valores registrados en el Registro Nacional de Valores de México, estamos sujetos a presentación de informes financieros y otros requisitos para los cuales nuestros sistemas, procedimientos y controles financieros y contables pueden no estar preparados adecuadamente.

Como un fideicomiso mexicano con valores registrados en el Registro Nacional de Valores, incurrimos en gastos legales, contables y otros gastos significativos, incluyendo costos asociados con requisitos de presentación de reportes de una entidad pública y requisitos de gobierno corporativo, incluyendo requisitos bajo el Reglamento Interior de la Bolsa Mexicana de Valores y las Disposiciones de Carácter General Aplicables a las Emisoras de Valores y a otros Participantes del Mercado de Valores. Si no tenemos éxito en implementar los controles de negocio apropiados, nuestros resultados de operación podrían ser afectados y podríamos incumplir con nuestras obligaciones de presentación de información al mercado. Además, si identificamos debilidades materiales en nuestro control interno sobre la presentación de informes financieros que no podamos remediar en una forma oportuna, o si somos incapaces de recibir un dictamen de nuestros auditores con respecto a nuestro control interno sobre la presentación de informes financieros, podríamos estar sujetos a ser deslistados de la BMV, a una investigación por la CNBV y a sanciones civiles o inclusive penales. Nuestro Administrador podría requerir dedicar cierto tiempo significativo e incurrir en gastos importantes para subsanar alguna deficiencia notable o debilidad esencial que fuere descubierta y que no pudiera subsanar en forma oportuna. Dichas debilidades, incluyendo cualquier debilidad material en nuestro control interno sobre la presentación de informes financieros que pueda ocurrir en el futuro, podría dar como resultado errores en nuestros estados financieros que podrían requerirnos rehacer nuestros estados financieros, nos podrían hacer incumplir con las obligaciones de presentación de informes y podrían hacer que los Tenedores pierdan confianza en nuestra información financiera reportada, todo lo cual podría afectar significativamente y de forma adversa nuestra reputación y nuestro desempeño financiero.

Nuestro fideicomiso es un fideicomiso emisor, no de garantía.

Nuestro fideicomiso no es un fideicomiso de garantía creado de acuerdo con un contrato mediante el cual los Tenedores de nuestros CBFIs adquieran el derecho a recibir pagos de dividendos sobre nuestros CBFIs con los productos netos que, de tiempo en tiempo, constituyan el Patrimonio del Fideicomiso, sino más bien un fideicomiso de emisión. Al tratarse de un fideicomiso de emisión y no de garantía, la recuperación de la inversión en los CBFIs está sujeta a que el Fiduciario reciba fondos suficientes derivados de las inversiones en Activos Inmobiliarios que realice, directamente o a través de Fideicomisos de Inversión.

El Patrimonio del Fideicomiso puede ser utilizado para pagar indemnizaciones.

El Fiduciario podrá utilizar los fondos mantenidos en las cuentas del fideicomiso para indemnizar y sacar en paz y a salvo al Administrador y sus afiliadas; cada uno de los accionistas, funcionarios, consejeros (incluyendo personas que no sean consejeros con funciones en cualquier consejo de asesoría u otro comité del Administrador), empleados, personal temporal, miembros, directivos y agentes del Administrador y de cada una de sus respectivas afiliadas, actuales o anteriores; el Fiduciario y cada uno de sus funcionarios, consejeros, empleados, asesores, agentes y delegados fiduciarios; cada persona que actúe, o que haya actuado, como miembro del Comité Técnico; y cualquier otra persona designada por el Administrador como persona cubierta que preste sus servicios, a nuestro Fideicomiso, entre otros. Dichas indemnizaciones también pueden extenderse al reembolso de costos y gastos incurridos respecto a una reclamación. Si nuestro Fiduciario utiliza recursos de nuestro fondo para pagar indemnizaciones, los recursos disponibles para realizar distribuciones se verían reducidos, afectando de ese modo negativamente las distribuciones.

Riesgos Relacionados con México

Los riesgos no favorables en lo que respecta a política, economía, legalidad y regulación en México pueden afectar adversamente nuestro desempeño financiero.

Nuestros resultados de operación dependen de las condiciones económicas en México. La última crisis financiera global ha tenido consecuencias adversas en la economía mexicana, la cual en 2009 se contrajo en 4.7% en términos del PIB. Además, en el pasado, México ha experimentado prolongados periodos de crisis económica, causada por factores internos y externos. Dichos periodos se han caracterizado por contracción económica, tasas de cambio inestables, inflación alta, tasas de interés domésticas altas, una reducción de flujos de capital internacionales, disminución de liquidez en el sector bancario, altos índices de desempleo e inestabilidad social. Como resultado, nuestro desempeño financiero puede ser afectado por acontecimientos en México, sobre los cuales no tenemos control. Las reducciones en la tasa de crecimiento de la economía mexicana o en las economías locales donde se ubiquen nuestras propiedades, periodos de crecimiento negativo o incrementos en las tasas de inflación o interés podrían resultar en una menor demanda de nuestras propiedades. Dado que un gran porcentaje de nuestros costos y gastos son fijos, podríamos no ser capaces de reducir costos y gastos al momento en que ocurra alguno de estos eventos, y nuestros márgenes de utilidades podrían sufrir como resultado de ello. No podemos asegurar que las condiciones económicas en México no empeorarán, o que dichas condiciones no tendrán un efecto adverso en nuestro desempeño financiero.

Las elecciones presidenciales de Estados Unidos que se llevaron a cabo el pasado mes de noviembre de 2016, han tenido, y podrían continuar teniendo, un efecto adverso en el valor del Peso frente a otras monedas, en particular el Dólar.

El gobierno mexicano ha ejercido, y continúa ejerciendo, una influencia significativa sobre la economía mexicana.

El gobierno federal mexicano ha ejercido y continúa ejerciendo una influencia significativa sobre la economía mexicana. En consecuencia, las acciones y políticas del gobierno federal mexicano en relación con la economía, las empresas estatales y las empresas controladas por el estado, las instituciones financieras fondeadas o influenciadas, pueden tener un impacto significativo en el sector privado en general y en nosotros en particular, así como en las condiciones de mercado, precios y retornos de los valores mexicanos. El gobierno federal mexicano ocasionalmente realiza cambios significativos a las políticas y regulaciones, y podría hacerlo en el futuro. Las acciones para controlar la inflación y otras regulaciones y políticas, han involucrado, entre otras medidas,

aumentos en las tasas de interés, cambios en las políticas fiscales, controles de precios, devaluación de divisas, controles de capital y límites a las importaciones. En particular, la legislación fiscal en México está sujeta a cambios continuos y no podemos asegurar que el gobierno mexicano mantendrá las políticas sociales, económicas o de otro tipo existentes, o si los cambios a las políticas tendrán un efecto material adverso en nuestro desempeño financiero.

El gobierno mexicano podría introducir importantes cambios en las leyes, políticas y reglamentos, lo cual podría afectar la situación económica y política de México. La última elección presidencial en México se celebró en julio de 2018. El presidente de México tiene una fuerte incidencia en la determinación de políticas y acciones gubernamentales que se relacionan con la economía mexicana, y la nueva administración podría implementar cambios sustanciales a las leyes, políticas y reglamentos en México, lo cual podría tener un efecto adverso significativo en el negocio del Fideicomiso, su situación financiera y el precio de mercado de sus CBFIs. No podemos garantizar que los acontecimientos de orden político en México no afectarán en forma adversa nuestro desempeño financiero.

La situación política relevante en México.

El Administrador no puede predecir de manera acertada si los posibles cambios en la política gubernamental y económica podrían afectar de manera positiva o negativa las operaciones del Fideicomiso. Las elecciones presidenciales mexicanas se llevaron a cabo el 1 de julio de 2018, lo que resultó en un cambio en la administración con efectos al 1 de diciembre de 2018. La nueva administración Federal mexicana fue electa con una mayoría considerable del electorado y la coalición Juntos Haremos Historia obtuvo el control de ambas cámaras del Congreso Federal, lo cual otorga a Morena (el partido de Andrés Manuel López Obrador) un poder considerable para legislar, modificar o derogar legislación, incluso reformas constitucionales. Algunos miembros de la nueva administración, incluyendo al presidente Andrés Manuel López Obrador han expresado, entre otras cosas, su deseo de modificar y/o dar por terminadas ciertas reformas estructurales. Algunos cambios relevantes tanto en políticas públicas como en la legislación promovidos por una nueva administración ya han sido legislados y/o implementadas y algunas otras se encuentran en proceso. No puede haber seguridad en las predicciones de cómo se llevará a cabo la nueva administración; cualquier medida adoptada por la nueva administración podría tener resultados inciertos e impactos negativos. Adicionalmente, otros acontecimiento y cambios y cualquier inestabilidad política y económica que pudiese surgir en México, podrían tener un impacto en el desempeño futuro del Fideicomiso. El grado de dicho impacto no puede ser predicho de manera precisa. No existe garantía que la estabilidad relativa actual del ambiente político mexicano continuará en el futuro. El Administrador y sus Afiliadas no pueden asegurar que el desarrollo político en México no tendrán un efecto adverso en el desempeño financiero del Fideicomiso.

La situación política relevante en México y las elecciones presidenciales de 2018

El Congreso mexicano ha aprobado importantes reformas estructurales en los últimos años, incluyendo reformas constitucionales que han liberalizado ciertas áreas de la economía, incluido el sector energético. La expectativa es que estas reformas estructurales impulsen el crecimiento económico de México a mediano y largo plazo. Sin embargo, este puede o no ser el caso. El Administrador no puede predecir con precisión si se producirán, y cuando se producirán, cambios en la política gubernamental y económica mexicana que puedan afectar positiva o adversamente las operaciones del Fideicomiso. Además, los acontecimientos y cambios, incluidas las elecciones presidenciales de 2018 y cualquier inestabilidad política y económica que pueda surgir en México, pueden impactar el desempeño futuro del Fideicomiso. El alcance de dicho impacto no puede predecirse con exactitud. No hay ninguna garantía de que el entorno político mexicano continúe con su estabilidad relativa en el futuro.

México está experimentando altos niveles de criminalidad, lo cual puede afectar la economía y nuestro desempeño financiero.

La violencia en México relacionada con el narcotráfico y otros tipos de crimen organizado ha aumentado significativamente desde el 2006, cuando el gobierno federal mexicano comenzó a incrementar el uso del ejército y la policía para combatir el narcotráfico. Los cárteles de drogas han perpetuado ataques mayoritariamente dirigidos contra cárteles de drogas con los que compiten y contra la policía, sin embargo también dirigen sus

ataques contra empresas y sus empleados, incluyendo las propiedades industriales de las empresas, a través de extorsión, robo a camiones o áreas industriales, secuestro y otras formas de crimen y violencia. Dicho incremento de la violencia y la criminalidad ha incrementado los costos de las compañías por productos robados, contratación de seguridad y seguros. Incrementos en los índices de criminalidad en lugares donde se encuentran ubicados los centros comerciales podrían dar la percepción de que esas zonas son inseguras, lo que podría disminuir la cantidad de clientes en los mismos, impactando adversamente las actividades de nuestros arrendatarios comerciales, así como al atractivo de nuestras propiedades comerciales a posibles arrendatarios.

Al 31 de diciembre de 2018, aproximadamente el 34.7% de nuestras propiedades industriales, en términos de ABA, se encuentran localizadas en Chihuahua y Tamaulipas, los cuales se encuentran entre los estados más afectados por la actividad de los cárteles de drogas. El nivel de actividad de los cárteles o el riesgo de actividades criminales en ciertos estados en particular podría cambiar en el tiempo y, como resultado, un porcentaje mayor de nuestras propiedades podrían quedar localizadas en áreas con actividad criminal cuyo riesgo se estima entre medio y alto. Dichas actividades, su posible incremento y la violencia asociada con ellas, sobre las cuales no tenemos control, pueden tener un impacto negativo en el entorno de negocios en sitios en donde operamos, incluyendo las operaciones de nuestros arrendatarios y en especial la cantidad de clientes en nuestros centros comerciales y, en consecuencia pueden afectar adversamente nuestro rendimiento financiero.

La inflación en Estados Unidos y en México pueden tener un efecto adverso sobre nuestro desempeño financiero.

México históricamente ha experimentado tasas de inflación altas. Las tasas de inflación altas pueden afectar nuestro desempeño financiero. La tasa anual por inflación publicada por el Banco de México fue del 3.4% en 2016, 6.7% en 2017 y 4.8% para 2018. Si México experimenta inflación elevada de nuevo en el futuro, podríamos no ser capaces de ajustar las rentas que les cobramos a nuestros arrendatarios para que no afecte nuestras operaciones.

La mayoría de nuestros arrendamientos contiene incrementos contractuales a las rentas a tasas que son ya sea fijas o vinculadas a la inflación (con base al Índice de Precios al Consumidor de Estados Unidos si las rentas están denominadas en Dólares o con base en el INPC si las rentas están denominadas en Pesos). Al 31 de diciembre de 2018, aproximadamente un 75.3% de los arrendamientos en nuestro portafolio, con base en la Renta Base Anualizada, se denominan en Dólares incluyendo 91.6% de nuestros arrendamientos industriales y el resto de nuestros arrendamientos de propiedades industriales y comerciales denominados en Pesos. En consecuencia, algunos ajustes de inflación a nuestro ingreso pueden no corresponder a la inflación real con respecto a nuestros gastos de operación, la mayoría de los cuales se espera estarán denominados en Pesos. Adicionalmente, aumentos en las rentas que cobramos por nuestros activos son anualizadas y por lo tanto los ajustes a la renta a causa de la inflación pueden no surtir efectos hasta el año siguiente. Por lo tanto, los ajustes a la renta en base a la inflación en México podrían ser diferidos y podrían no corresponder a la inflación real. Además, nuestros arrendatarios tienen operaciones en los sectores manufacturero, de ventas al menudeo y servicios en México, y por lo tanto, un incremento en los costos de mano de obra o materia prima en México como resultado de la inflación podría afectar adversamente el desempeño financiero de nuestros arrendatarios y consecuentemente su capacidad de pagar renta, lo que a su vez, podría afectar nuestro desempeño financiero.

Acontecimientos en otros países pueden tener un efecto adverso en la economía mexicana, el valor de mercado de nuestros CBFIS y nuestro desempeño financiero.

La economía mexicana y el valor de mercado de empresas mexicanas pueden ser, en diverso grado, afectadas por las condiciones de mercado y económicas a nivel global, en otros países con economías emergentes y socios comerciales importantes, como en China, el resto de América Latina y en particular Estados Unidos. Aunque las condiciones económicas en otros países pueden variar significativamente de las condiciones económicas en México, las reacciones de los inversionistas frente a los acontecimientos en otros países pueden tener un efecto adverso en el valor de mercado de los valores emitidos por emisores mexicanos o en el valor de activos mexicanos. En años recientes, por ejemplo, los precios de la deuda y los valores mexicanos cayeron sustancialmente como resultado de acontecimientos en Rusia, Asia, y Brasil. Recientemente, la crisis financiera global y la crisis fiscal en la Unión Europea han resultado en fluctuaciones significativas en los mercados financieros y la economía mexicana.

México, Estados Unidos y Canadá han llegado a un acuerdo para revisar el TLCAN y celebrar un acuerdo trilateral renovado llamado Tratado México-Estados Unidos-Canadá, o TMEC. Para que tenga efecto legal, el TMEC debe ser aprobado por los órganos legislativos de los tres gobiernos. Si así se aprueba, es probable que el TMEC deba ser revisado y renovado periódicamente bajo sus términos. No se garantiza cuáles serán los términos y condiciones finales del TMEC, ni cuándo y si se hará efectivo, ni si en caso de hacerse efectivo se renovará. El TMEC puede imponer numerosos cambios al marco del TLCAN que podrían afectar varios sectores, incluyendo la industria automotriz y otras industrias manufactureras que juegan un papel relevante en la economía mexicana. El impacto del TMEC es difícil de determinar y podría ser significativo para la economía mexicana en su conjunto. Además, si el TMEC no es aprobado, el TLCAN podría darse por terminado por la actual administración en los Estados Unidos. El efecto negativo de cualquiera o una combinación de estos acontecimientos en la economía mexicana podría afectar adversamente el negocio del Fideicomiso y, como consecuencia, reducir los montos disponibles para pagar las Distribuciones bajo las CBFIs..

Adicionalmente, existe incertidumbre en los mercados globales derivado del referendo de junio de 2016 respecto de la permanencia en la Unión Europea del Reino Unido y del resultado del voto de retirarse de la Unión Europea (“Brexit”). Es probable que la elección de dejar la Unión Europea genere un impacto significativo en las condiciones macroeconómicas del Reino Unido, la Unión Europea y en el resto del mundo. Inmediatamente después del Brexit hubo importantes devaluaciones la Libra Esterlina. En los días siguientes al Brexit, el desempeño de los mercados financieros globales, particularmente los mercados accionarios internacionales, fueron afectados significativamente. Aun cuando los efectos de largo plazo del Brexit en los mercados de capitales, en los mercados cambiarios y en las políticas y situación macroeconómica son inciertos, es probable que continúe habiendo un periodo de inestabilidad y volatilidad en los mercados financieros globales hasta que los términos y tiempos de la salida del Reino Unido de la Unión Europea sean claros. Como resultado de lo anterior, el Brexit puede afectar adversamente las condiciones políticas, regulatorias, económicas o de mercado y contribuir a la inestabilidad de instituciones políticas globales, agencias regulatorias y mercados financieros, impactando negativamente el negocio, resultados de operaciones y condición financiera del Fideicomiso y en el precio de mercado de nuestros CBFIs.

El desarrollo y fortalecimiento del sistema de acciones colectivas podría afectar de manera adversa nuestro negocio y operaciones.

Desde 2011, en México existe un marco legal que permite el ejercicio de acciones colectivas en materia de relaciones de consumo de bienes o servicios y en materia ambiental. Esto podría resultar en la interposición de acciones colectivas en contra del Fideicomiso por parte de sus clientes u otros participantes del mercado (incluyendo organizaciones que buscan proteger el medio ambiente). Debido a la falta de antecedentes judiciales en la interpretación y aplicación de dichas leyes, no podemos anticipar que se inicien acciones colectivas en su contra, el resultado de cualesquier acción colectiva interpuesta en su contra conforme a dichas leyes, incluyendo el alcance de cualquier responsabilidad y el impacto de dicha responsabilidad en sus actividades, su situación financiera, sus resultados de operación, sus flujos de efectivo, sus perspectivas y/o el precio de mercado de nuestros CBFIs.

Conflictos Laborales en México

Un reciente aumento del salario mínimo en la frontera norte de México dio origen a varios reclamos para iniciar procedimientos de huelga contra un número significativo de maquiladoras en Matamoros, Tamaulipas, afectando la producción de bienes para el consumo en la región. Algunos de estos procedimientos de huelga han sido declarados infundados por las autoridades judiciales laborales locales. Como resultado de estas acciones laborales, más de mil trabajadores han perdido sus empleos y se prevé que en los próximos tres años se pierdan hasta 25.000 empleos adicionales debido a la posibilidad de que ciertas empresas abandonen el país. Algunas empresas han aceptado aumentos salariales propuestos por el sindicato respectivo y el pago de bonos únicos, mientras que otras siguen en huelga bajo la supervisión de dichas autoridades y de los tribunales federales. Aunque las empresas de otras ciudades que tuvieron que ajustar los aumentos en los salarios laborales no han experimentado procedimientos de huelga en una escala similar, persiste la preocupación de que tales conflictos se extiendan a otras ciudades y estados.

Además, otros acontecimientos similares y la inestabilidad del entorno laboral que pueda surgir en México pueden afectar el desempeño futuro del Fideicomiso. No se puede predecir con exactitud el alcance de dicho impacto. El

Administrador y sus Afiliadas no pueden asegurar que el desarrollo de tal situación en México no tendrá un efecto adverso en el desempeño financiero del Fideicomiso.

Riesgos Fiscales

Si no logramos que nuestro Fideicomiso o nuestros Fideicomisos de Inversión se mantengan en cumplimiento con las disposiciones aplicables en materia del impuesto sobre la renta podría haber consecuencias adversas significativas.

Tenemos la intención de cumplir con las disposiciones fiscales aplicables a las FIBRAS, y que nuestros Fideicomisos de Inversión cumplan, para efectos del Impuesto Sobre la Renta, con las disposiciones y requerimientos de Fideicomisos de Inversión con utilidad pasiva. El cumplimiento con las disposiciones federales del impuesto sobre la renta de México depende de requisitos legales complejos en relación con los cuales hay pocos precedentes judiciales o interpretaciones administrativas. De conformidad con las disposiciones aplicables a las FIBRAS, debemos distribuir anualmente al menos el 95% de nuestro Resultado Fiscal para mantener nuestro estatus de FIBRA. Aunque nuestro fondo y nuestros Fideicomisos de Inversión cumplan con dichas disposiciones, mantener nuestro estatus como FIBRA y el estatus de nuestros Fideicomisos de Inversión como Fideicomisos de Inversión con utilidad pasiva requerirá que tanto nosotros como nuestros Fideicomisos de Inversión continúen satisfaciendo ciertos requisitos en relación con, entre otras cosas, nuestras distribuciones, la naturaleza de nuestros activos y las fuentes y tipos de ingresos. No tenemos activos distintos de aquellos que constituyen el Patrimonio del Fideicomiso, y podríamos no ser capaces de mantener nuestro estatus de FIBRA. Adicionalmente, dado que ciertos movimientos no monetarios (por ejemplo, variaciones cambiarias y ajustes de inflación) podrán ser considerados ingresos para objetos fiscales mexicanos y por lo tanto, crear un ingreso recaudable adicional, nuestros Resultados Fiscales podrían exceder nuestro efectivo disponible para distribuciones y podríamos no tener la capacidad de realizar suficientes distribuciones en el futuro para mantener nuestro estado de FIBRA. Si nosotros, o nuestros Fideicomisos de Inversión, no logramos cumplir con dichos requisitos, podríamos, entre otras cosas, tener que cambiar la manera bajo la cual operamos, lo cual podría tener un efecto adverso sobre nuestro desempeño financiero.

Para mantener el cumplimiento de nuestro Fideicomiso y de nuestros Fideicomisos de Inversión con las disposiciones aplicables en materia del impuesto sobre la renta, podríamos vernos en la necesidad de sacrificar oportunidades atractivas, lo cual podría retrasar o inhibir nuestra capacidad para cumplir con nuestros objetivos de negocio y podría reducir el retorno de los Tenedores de nuestros CBFIs en general.

Para mantener el cumplimiento de nuestro Fideicomiso y de nuestros Fideicomisos de Inversión con las disposiciones federales aplicables en materia del impuesto sobre la renta en México, nuestro Fideicomiso y nuestros Fideicomisos de Inversión tienen que satisfacer ciertos requisitos de manera continua en relación con, entre otras cosas, nuestras fuentes y tipos de ingresos, la naturaleza de nuestros activos y las cantidades distribuidas a los Tenedores de nuestros CBFIs. Para evitar ciertas consecuencias fiscales adversas podemos vernos en la necesidad de retener activos cuando lo más favorable sería venderlos. También podríamos vernos en la necesidad de hacer Distribuciones a los Tenedores de nuestros CBFIs en momentos en los que lo más favorable sería reinvertir el efectivo en nuestro negocio. El cumplir con los requisitos de las FIBRAS podría inhibir nuestra capacidad para maximizar nuestras utilidades.

Podemos ser clasificados como una compañía de inversión extranjera pasiva, lo cual podría traer consecuencias fiscales desfavorables con respecto a los Estados Unidos para los inversionistas de este país.

Con base en nuestros estados financieros, la composición prevista de nuestros ingresos y la valoración de nuestros activos, incluyendo el fondo de comercio y la estructura de nuestro Administrador de Propiedad Interno, no consideramos que vayamos a clasificarnos como una compañía de inversión extranjera pasiva (una "PFIC") para efectos del impuesto federal sobre la renta de los Estados Unidos para 2018 o un futuro inmediato, aunque no es posible asegurar lo anterior. Que se nos caracterizara como una PFIC podría traer consecuencias desfavorables con respecto al impuesto federal sobre la renta de los Estados Unidos para usted si fuere un Tenedor en dicho país que posee nuestros CBFIs durante cualquier ejercicio fiscal en el cual seamos una PFIC.

La determinación de si somos o no una PFIC se lleva a cabo anualmente y dependerá de la composición de nuestro ingreso y activos en cualquier momento. Concretamente, para cualquier ejercicio fiscal, se nos clasificará como una PFIC para efectos del impuesto federal sobre la renta de los Estados Unidos si (i) 75% o más de nuestra utilidad bruta en ese ejercicio fiscal es utilidad pasiva, o (ii) el porcentaje promedio de nuestros activos (lo cual incluye efectivo) por valor que se produce o posee para la producción de utilidades pasivas es de al menos 50%.

No podemos asegurar a los Tenedores de los Estados Unidos que no seremos una PFIC en el ejercicio fiscal actual o en cualquier ejercicio fiscal futuro. Los Tenedores de los Estados Unidos tienen la necesidad de consultar con sus propios asesores fiscales en relación con las consideraciones del impuesto federal sobre la renta de los EE.UU. mencionadas anteriormente, incluyendo la conveniencia de llevar a cabo una elección de QEF o de valor de mercado.

Para garantizar el cumplimiento de los requisitos establecidos por el Servicio de Impuestos Internos, le informamos que las discusiones sobre los asuntos del impuesto federal sobre la renta de los Estados Unidos contenidos en este Reporte Anual no se redactaron para el uso de los Tenedores, para quienes está prohibido su uso para efectos de evitar penalizaciones que pueda serles impuestas de conformidad con la ley fiscal local, estatal o federal.

Podemos estar sujetos a reformas legislativas o regulatorias adversas en materia fiscal que pueden afectarnos o pueden afectar el valor de nuestros CBFIs.

En cualquier momento, la regulación federal o local de los EE.UU., la regulación federal, local o estatal de México, u otras leyes o regulaciones fiscales que no sean de los EE.UU., o interpretaciones judiciales o administrativas de dichas leyes o reglamentos pueden cambiar. No podemos predecir si o cuándo será adoptada, promulgada o pudiera surtir efectos cualquier nueva ley, reglamento o interpretación judicial en materia fiscal, federal, estatal o local, de EE.UU., de México o de otro país fuera de EE.UU. y dicha ley, reglamento o interpretación pudiera tener un efecto retroactivo. Nosotros podríamos vernos afectados en gran manera por dicho cambio en o por cualquier nueva ley fiscal, reglamento o interpretación judicial o administrativa. Adicionalmente, todo futuro cambio potencial en dichas leyes y reglamentos, específicamente las disposiciones fiscales relacionadas con la actividad económica en general y las disposiciones que rijan la FIBRA en específico, pudieran afectar en forma adversa nuestro desempeño financiero.

El régimen fiscal aplicable a las FIBRAS y las interpretaciones administrativas del mismo siguen evolucionando.

El régimen fiscal aplicable a las FIBRAS y las interpretaciones administrativas del mismo siguen evolucionando. Los Artículos 187 y 188 de la LISR y otras disposiciones fiscales aplicables, los cuales entraron en vigor el 1 de enero de 2004, estipulan el marco fiscal general aplicable a las FIBRAS, y dichas disposiciones derivan de la Ley del Impuesto sobre la Renta derogada de 2002, específicamente los artículos 223 y 224, los cuales han sido reformados en múltiples ocasiones desde su promulgación. No podemos asegurarle que las leyes y reglamentos relacionadas con FIBRAS, incluyendo criterios e interpretaciones emitidas por las autoridades fiscales mexicanas que proporcionen directrices más específicas o distintas sobre los requisitos para calificar como un FIBRA no vayan a cambiar de tal forma que afecten en gran manera nuestras operaciones. En la medida en que las autoridades fiscales mexicanas proporcionen orientación más específica, o cambien los requisitos para recibir tratamiento de FIBRA, podríamos, en consecuencia, requerir hacer ajustes a nuestra estrategia. Cualquier orientación o cambios adicionales podrían proveernos de flexibilidad adicional o podrían inhibir nuestra capacidad para implementar las estrategias que hemos elegido. Si no somos capaces de mantener el cumplimiento de nuestro Fideicomiso y nuestros Fideicomisos de Inversión con la regulación aplicable, podríamos entre otras cosas, ser requeridos a cambiar la manera en la que operamos, lo cual podría afectar de manera adversa nuestro desempeño financiero.

El Congreso de México aprobó en 2013 una ley para una reforma financiera integral en México, que incluye modificaciones, entre otras leyes, a la Ley del Mercado de Valores. La ley incluye un nuevo régimen legal aplicable a las FIBRAS en México que, entre otras cosas, incorpora ciertos derechos y obligaciones de los Tenedores de los certificados del fideicomiso emitidos por FIBRAS bajo la Ley del Mercado de Valores. Aunque los derechos y obligaciones aplicables previstos en esta ley han sido incluidos contractualmente en nuestro Contrato de Fideicomiso, las reformas financieras en la ley pueden otorgar derechos adicionales a los Tenedores de nuestros

CBFIs no incluidos actualmente en nuestro Contrato de Fideicomiso, que podrían afectar negativamente nuestros resultados financieros.

Asimismo, en términos del artículo 187 y 188 de la LISR, al menos el 70% del patrimonio de una FIBRA debe estar invertido en bienes inmuebles ubicados en México y el resto debe estar invertido en valores emitidos por el gobierno federal mexicano e inscritos en el Registro Nacional de Valores o en fondos de inversión en instrumentos de deuda. El incumplimiento de esta disposición podría resultar en la pérdida de la calificación de FIBRA para efectos del ISR. Sin embargo, recientemente las Autoridades Fiscales han expedido regulaciones que permiten a las FIBRAS ser propietarias de los activos que requieran para sus operaciones, dejando claro que los activos monetarios se encuentran permitidos. Si nos viésemos en la necesidad de modificar nuestro negocio de manera sustancial como resultado de la regulación fiscal, o si fuésemos incapaces de mantener nuestro estatus de FIBRA para dichos efectos, nuestro desempeño financiero podría verse adversamente afectado.

El Impuesto predial aplicable a nuestras propiedades puede aumentar debido a cambios en las tasas impositivas o en actualizaciones de valor, lo cual puede afectar de manera adversa nuestro flujo de efectivo.

Estamos obligados a pagar impuestos municipales sobre nuestros inmuebles. El impuesto predial sobre nuestros inmuebles puede aumentar si cambian las tasas impositivas o si nuestros inmuebles son valuados o revaluados por las autoridades fiscales. Por lo tanto, la cantidad de impuesto predial que paguemos en el futuro podría ser sustancialmente diferente al impuesto predial pagado en relación con nuestros inmuebles en el pasado. Si el impuesto predial pagadero aumenta, nuestro desempeño financiero puede verse afectado de forma adversa.

Riesgos Relacionados con Nuestros CBFIs

Un mercado líquido para nuestros CBFIs no puede ser sostenido y las fluctuaciones en nuestro valor de mercado podría resultar en una pérdida importante en su inversión.

Dado que nuestros CBFIs no han sido registrados al amparo de la Ley de Valores, están sujetos a restricciones de transmisión en los Estados Unidos. No pretendemos proporcionar derechos de registro a Tenedores de nuestros CBFIs y no pretendemos presentar ninguna declaración de registro ante la SEC en relación con nuestros CBFIs. Nuestros CBFIs están listados en la BMV. El mercado de valores mexicano es sustancialmente más pequeño, menos líquido, y más volátil que otros mercados de valores mundiales de mayor tamaño. No podemos asegurar que se mantendrá un mercado líquido para nuestros CBFIs o que nuestros CBFIs no se comprarán y venderán a un precio menor al precio de la oferta inicial. El valor de mercado de nuestros CBFIs puede ser afectado de manera adversa e importante por las condiciones generales del mercado, incluyendo la medida en que un mercado secundario se continúe desarrollando para nuestros CBFIs y haya interés de inversionistas en nosotros, la reputación general de las FIBRAS y el atractivo de nuestros CBFIs en comparación con otros valores (incluyendo valores emitidos por otros fondos de desarrollo inmobiliario, sociedades o vehículos similares), nuestro desempeño financiero y las condiciones generales del mercado de valores. Ciertos factores adicionales que podrían afectar de manera negativa, o resultar en fluctuaciones en el precio de nuestros CBFIs incluyen:

- variaciones reales o anticipadas en nuestros resultados de operación;
- cambios en nuestras operaciones o ingresos estimados o la publicación de reportes de análisis sobre nosotros o el mercado de bienes inmuebles;
- cambios en las valuaciones de mercado de entidades similares a la nuestra;
- aumentos en las tasas de interés, lo cual puede causar que los Tenedores de nuestros CBFIs exijan un rendimiento más alto;
- reacciones adversas a cualesquier términos y condiciones de endeudamiento;
- reacciones adversas a cualquier adquisición o disposición que completemos en el futuro;
- adiciones o salidas de personal clave del Administrador, Comité Técnico, Comité de Auditoría o Comité de Endeudamiento;
- especulación de la prensa o la comunidad inversionista;
- cambios en nuestra distribución o en nuestras Políticas de Distribución;
- cambios a nuestras políticas contables; y

- la promulgación de legislación u otro tipo de desarrollo del marco regulatorio que pueda afectar de manera adversa a nosotros o nuestra industria.

Futuras emisiones de CBFIs pueden diluir a nuestros Tenedores de CBFIs y afectar de manera adversa el precio de mercado de nuestros CBFIs.

Nuestra intención es crecer en gran parte por medio de adquisiciones, lo cual requerirá que recaudemos financiamiento adicional. Es posible que intentemos aumentar nuestros recursos de capital por medio de la futura emisión de CBFIs, lo cual puede diluir la participación de nuestros Tenedores existentes o reducir el precio en el que se cotizan nuestros CBFIs o ambos. Asimismo, de conformidad con nuestro Contrato de Administración, nuestro Administrador o sus afiliadas están obligadas a reinvertir cualesquier Comisiones por Desempeño Netas en nuestros CBFIs, en caso de que así lo apruebe los Tenedores de nuestros CBFIs, lo que diluirá la participación de nuestros Tenedores existentes. De conformidad con nuestro Contrato de Fideicomiso, si emitimos nuevos CBFIs, los Tenedores de nuestros CBFIs no tienen el derecho a suscribir una cantidad proporcional (o cualquier otra cantidad) de CBFIs para mantener su porcentaje de participación existente. Debido a que nuestra decisión de emitir CBFIs en el futuro dependerá de las condiciones del mercado y otros factores fuera de nuestro control, y está sujeta a la aprobación por nuestros Tenedores de CBFI, no podemos predecir o estimar la cantidad, el plazo o la naturaleza de nuestras emisiones futuras. En consecuencia, los Tenedores de nuestros CBFIs asumen el riesgo de que nuestras emisiones futuras diluyan su participación en nuestro fideicomiso y reduzcan el precio de mercado de nuestros CBFIs.

La capacidad de nuestro Administrador de vender una porción de nuestros CBFIs de los cuales es dueño y la especulación en relación con dichas posibles ventas pueden afectar adversamente el precio de mercado de nuestros CBFIs.

A la fecha de este Reporte Anual, nuestro Administrador, junto con sus afiliadas, poseía 4.8% de nuestros CBFIs en circulación. Nuestro Administrador, conjuntamente con sus afiliadas, también está obligado a mantener, durante todo el tiempo en que sea el Administrador de nuestro fondo, un número de CBFIs equivalente a \$639.8 millones (aproximadamente EU\$50.0 millones en la fecha de inversión) con base en el precio de suscripción de los CBFIs adquiridos. Nuestro Administrador, junto con sus afiliadas, también debe mantener, por un mínimo de tres años después de la conclusión de nuestra oferta global inicial, una inversión de \$275.7 millones (aproximadamente, EU\$21.4 millones al momento de inversión) en nuestros CBFIs que deba realizar con los productos del Bono del Fundador Neto. Asimismo, nuestro Administrador, junto con sus filiales, tiene que reinvertir toda Comisión por Desempeño Neta recibido dentro de los 10 primeros años de nuestra oferta global en nuestros CBFIs y posteriormente mantener dichos CBFIs por lo menos por un año. A pesar de que nuestro Administrador, junto con sus afiliadas, tiene como requisito mantener su inversión inicial en nuestros CBFIs mientras sea Administrador de nuestro fondo, nuestro Administrador, o sus afiliadas, tienen permitido vender los CBFIs que reciban en relación con la reinversión de sus Comisiones por Desempeño netas, un monto equivalente al Bono del Fundador o por otros motivos, después de los periodos iniciales de tenencia forzosa según esté permitido bajo nuestro Contrato de Administración. Una vez concluidos dichos periodos de tenencia forzosa, nuestro Administrador podrá vender su porción correspondiente de CBFIs, y la especulación por medio de la prensa, analistas de valores, Tenedores de nuestros CBFIs u otros respecto a la intención del Administrador de disponer de dichos CBFIs podría afectar de manera adversa el precio en el que se cotizan nuestros CBFIs.

Las Distribuciones a los Tenedores de nuestros CBFIs se harán en Pesos mexicanos.

Haremos Distribuciones a los Tenedores de nuestros CBFIs en Pesos mexicanos. Cualquier cambio significativo en el tipo de cambio entre Pesos mexicanos y Dólares u otras monedas puede tener un efecto adverso en la equivalencia en Dólares u otras divisas para las cantidades que los Tenedores de nuestros CBFIs reciban al momento de la conversión. Adicionalmente, la cantidad pagada por nosotros en Pesos mexicanos puede no ser convertible rápidamente a Dólares u otras divisas. Aunque actualmente el gobierno federal de México no restringe la capacidad de personas mexicanas o extranjeras de convertir Pesos mexicanos a Dólares u otras monedas, el gobierno federal de México podría instituir políticas de control de cambio restrictivas en el futuro. No se pueden predecir las futuras fluctuaciones en el tipo de cambio y el efecto de cualesquier políticas cambiarias restrictivas adoptadas por el gobierno federal de México sobre la economía Mexicana.

Los Tenedores de nuestros CBFIs no tienen derechos preferenciales de suscribir CBFIs en emisiones futuras.

Si los Tenedores de nuestros CBFIs autorizan una emisión adicional de CBFIs, los Tenedores de nuestros CBFIs no tiene derechos de *prorrata*, de prioridad ni preferencial de suscribir en relación con cualquier emisión. Como resultado, la participación que tengan los Tenedores de nuestros CBFIs en nuestro Fideicomiso podría verse diluida por emisiones futuras.

Estamos sujetos a distintas normas de divulgación de las establecidas en otros países.

Un principal objetivo de las leyes de valores de los Estados Unidos, México y otros países es promover una completa y justa divulgación de toda la información corporativa pertinente. No obstante, puede haber menos o distinta información públicamente disponible sobre emisores de títulos extranjeros de la publicada por emisores de los EE.UU. de valores registrados. Estamos sujetos a obligaciones de información financiera con respecto a los CBFIs a registrarse en la Bolsa Mexicana de Valores. Sin embargo, las normas de divulgación establecidas en México pueden ser diferentes de las estipuladas en otros países, como los Estados Unidos. Por ello, es posible que el nivel de información disponible sobre nosotros no corresponda a los niveles de información a los cuales están acostumbrados los inversionistas no mexicanos en nuestros CBFIs.

La protección al alcance de la minoría de los Tenedores de nuestros CBFIs es distinta de aquella de los Estados Unidos.

De conformidad con la ley de México, la protección al alcance de la minoría de los Tenedores de nuestros CBFIs y las obligaciones fiduciarias de los miembros de nuestro Comité Técnico son, en cierto sentido, distintas a las de los Estados Unidos y otras jurisdicciones. En particular, el régimen legal mexicano en lo que concierne a obligaciones fiduciarias de los miembros de nuestro Comité Técnico no está tan desarrollado como en los Estados Unidos, y las normas aplicadas en los EE.UU. para establecer una independencia son diferentes de aquellas normas aplicadas de conformidad con las leyes y reglamentos correspondientes de México. Asimismo, en México existen distintos requisitos procedimentales para interponer demandas con respecto a un tenedor de valores. Debido a lo anterior, en la práctica puede ser más difícil para la minoría de los Tenedores de nuestros CBFIs exigir sus derechos frente a nosotros y los miembros del Comité Técnico o Tenedores que controlan nuestros CBFIs de lo que sería para los Tenedores de valores de una compañía de los EE.UU. o inversionistas en un fondo de inversión de bienes raíces de los EE.UU.

Es posible que sea complicado hacer que se cumplan las responsabilidades civiles frente a nosotros, los miembros de nuestro Comité Técnico, nuestro Administrador o sus directores y funcionarios.

Somos un fideicomiso existente de conformidad con las leyes de México y una parte significativa de nuestros activos se localiza en México. Ciertos miembros de nuestro Comité Técnico, así con ciertos directores y funcionarios de nuestro Administrador residen en México; una parte considerable de los activos de los anteriores se localizan en México. Por consiguiente, existe la posibilidad de que usted no pueda llevar a cabo el servicio para oír y recibir notificaciones dentro de los Estados Unidos o en otras jurisdicciones fuera de México sobre nosotros o dichas personas ni ejecutar sentencias contra nosotros o esas personas en tribunales de los Estados Unidos u otras jurisdicciones fuera de México. No hay certeza en cuanto a la obligatoriedad, en demandas originales en los tribunales de México o en acciones judiciales para la ejecución de sentencias dictadas en tribunales de jurisdicciones que se encuentren fuera de México, de las responsabilidades civiles de conformidad con las leyes de cualquier jurisdicción fuera de México, incluyendo cualquier sentencia dictada únicamente de conformidad con las leyes de valores estatales y federales de los Estados Unidos.

Si los analistas de valores no continúan publicando investigaciones o reportes sobre nuestro negocio o si disminuyen su recomendación de nuestros CBFIs o las perspectivas de nuestra industria, el precio en el que cotizan nuestros CBFIs podría disminuir.

El mercado en el que cotizan nuestros CBFIs depende en parte de las investigaciones y los reportes que la industria o analistas financieros publiquen sobre nosotros o nuestro negocio. No controlamos a dichos analistas. Además, si uno o más de los analistas que reportan sobre nosotros disminuyen la calificación de nuestros CBFIs o nuestra industria, o de las acciones de cualquiera de nuestros competidores, el precio en el que cotizan nuestros CBFIs

puede disminuir. Si uno o más de los analistas suspenden su cobertura sobre nosotros, podríamos perder la atención del mercado, lo cual podría causar que disminuya el precio en el que cotizan nuestros CBFIs.

No se requiere una calificación crediticia de los CBFIs.

Por no tratarse de un instrumento de deuda, nuestros CBFIs no requieren de un dictamen sobre la calidad crediticia de la Emisión expedido por una institución calificadoradora de valores. Por lo que los inversionistas deberán efectuar un análisis particular de la información proporcionada en el presente Reporte Anual, así como de los riesgos respectivos a nosotros, por lo que recomendamos que los posibles inversionistas consulten con asesores en inversiones calificados acerca de la inversión en nuestros CBFIs.

Otros valores emitidos por el fideicomiso

A la fecha del presente Reporte Anual, el Fideicomiso no ha emitido valores diferentes que nuestros CBFIs, y no ha registrado ni listado otros valores diferentes que nuestros CBFIs en el RNV o cualquier otro mercado.

Cambios significativos a los derechos de los valores inscritos en el RNV

No ha habido cambios significativos o relevantes a los derechos de los Tenedores de los CBFIs durante el periodo comprendido entre el 1 de enero de 2018 y el 31 de diciembre de 2018.

Destino de los Recursos

No ha habido ninguna oferta global o local subsecuente durante el periodo comprendido entre el 1 de enero de 2018 y el 31 de diciembre de 2018. No existen fondos por aplicarse provenientes de nuestra oferta global subsecuente de fecha 17 de septiembre de 2014. Utilizamos los recursos netos restantes de dicha oferta global subsecuente para financiar la adquisición de nuestras propiedades, así como el programa de refinanciamiento completado durante el 2016 (incluyendo los gastos derivados de las operaciones e impuestos). Ver “*El Fideicomiso - Descripción del Negocio - Sectores Inmobiliarios de Inversión – Panorama general*”.

Documentos de Carácter Público

Hemos divulgado la información y documentación requerida por las Disposiciones de Carácter General Aplicables a las Emisoras de Valores y a otros Participantes del Mercado de Valores emitidas por la CNBV, incluyendo este Reporte Anual, el Contrato de Fideicomiso, el Contrato de Administración, estados financieros, opinión legal independiente y demás documentación la cual podrá ser consultada en la página de Internet de la CNBV, www.gob.mx/cnbv o en el Centro de Información de la BMV, ubicado en Paseo de la Reforma No. 255, Colonia Cuauhtémoc, C.P. 06500, Ciudad de México o en su página de Internet, www.bmv.com.mx.

Los inversionistas podrán obtener copia de la documentación antes mencionada solicitándola por escrito a la atención de Relaciones con Inversionistas en las oficinas del Administrador ubicadas en Pedregal No. 24, Piso 21, Col. Molino del Rey, Ciudad de México, 11040, o en el teléfono +52 (55) 9178-7700 o por correo electrónico a la dirección fibramq@macquarie.com.

Asimismo, los inversionistas podrán obtener copia de la documentación antes mencionada solicitándola por escrito a la atención del Lic. Héctor Esaú Tapia Rivera / Lic. Alejandra Tapia Jiménez en las oficinas del Representante Común ubicadas en Paseo de la Reforma No. 284, piso 9, col. Juárez, C.P. 06600 o en el teléfono +52 (55) 5231-0141 / +52 (55) 5231-0161 o a las siguientes direcciones de correo hetapiar@monex.com.mx / altapia@monex.com.mx.

2. EL FIDEICOMISO

a) Historia y Desarrollo del Fideicomiso

Somos un fideicomiso Mexicano constituido en la Ciudad de México conforme al Contrato de Fideicomiso Irrevocable F/1622 de fecha 14 de noviembre de 2012, con una vigencia máxima de 50 años, enfocado en la adquisición, arrendamiento y administración de bienes inmuebles en México. Fuimos creados por Macquarie Infrastructure and Real Assets, un área de negocios dentro de la división llamada Macquarie Asset Management de Macquarie Group. Macquarie Infrastructure and Real Assets es un líder mundial en administración de activos con aproximadamente EU\$130.9 mil millones en activos bajo administración al 31 de diciembre de 2018 (con base en las valuaciones más recientes disponibles), a través de fondos especializados enfocados en activos de inmuebles, infraestructura, agricultura y energía. Somos administrados por Macquarie México Real Estate Management, S.A. de C.V., quien cuenta con un equipo local de administración con experiencia significativa en el sector inmobiliario en México y que nos proporciona acceso a las capacidades globales, enfoque de inversiones y de administración de activos altamente disciplinado e institucional de Macquarie Infrastructure and Real Assets. Las oficinas de nuestro Administrador se encuentran en Pedregal No. 24, Piso 21 Col. Molino del Rey, Ciudad de México, México, C.P.11040 y el teléfono es +(52)(55)(9178-7793).

Para mayor información refiérase a “*Información General – Resumen Ejecutivo – Panorama General*”, “*Información General – Resumen Ejecutivo – Nuestras Propiedades*” y “*El Fideicomiso – Patrimonio del Fideicomiso – Adquisiciones inmobiliarias o desarrollos inmobiliarios*”.

b) Descripción del Negocio

Sectores inmobiliarios de inversión.

Panorama general

Al 31 de diciembre de 2018, nuestro portafolio está conformado por 236 propiedades industriales, 17 propiedades comerciales (9 de las cuales son mantenidas a través de una co-inversión 50-50 con Frisa) ubicadas en 20 ciudades a lo largo de 16 estados de la República Mexicana, con un ABA aproximada de 3.2 millones de metros cuadrados, sin que alguna de las propiedades industriales represente más del 3.4% de nuestra ABA industrial y sin que las propiedades comerciales representen más del 18.1% del ABA comercial. Al 31 de diciembre de 2018, el 94.5% de nuestras propiedades industriales están arrendadas (en términos de ABA) a 283 arrendatarios, y el 94.0% de nuestras propiedades comerciales están arrendadas, en términos de ABA, a 740 arrendatarios, incluyendo compañías líderes mexicanas y multinacionales, de los cuales ningún arrendatario industrial representa más del 4.0% de la Renta Base Anualizada industrial y ningún arrendatario comercial representa más del 16.0% de la Renta Base Anualizada comercial.

Nuestro portafolio de propiedades al 31 de diciembre de 2018 incluye propiedades adquiridas y propiedades vendidas en el ejercicio fiscal 2017 y 2018. El 16 de enero de 2018, adquirimos 91,900 metros cuadrados de tierra de un inversionista institucional con experiencia, por un monto total de aproximadamente EU\$3.2 millones. Adicionalmente, durante el transcurso de 2017 y 2018, vendimos 44 activos industriales por un total de EU\$117.5 millones

Tras la consumación de estas adquisiciones al 31 de diciembre de 2018 contamos con el siguiente portafolio diversificado:

- **Enfoque Industrial, Comercial:** Nuestro portafolio está compuesto por 236 propiedades inmobiliarias industriales con un área de 2.8 millones de metros cuadrados de ABA, 17 propiedades comerciales con un área aproximada de 456.9 mil metros cuadrados de ABA (incluyendo nueve propiedades comerciales con un área de aproximadamente 195.8 mil metros cuadrados de ABA que se mantienen a través de una co-inversión 50-50 con Frisa).
- **Geografía:** Nuestras propiedades se encuentran ubicadas en 20 ciudades en 16 estados en México.

- **Arrendatarios:** Contamos con 283 arrendatarios industriales (incluyendo a muchas compañías líderes mexicanas y multinacionales así como sus subsidiarias) que operan en más de siete sectores industriales, entre otros: automotriz, logística, electrónica, alimentos y bebidas, dispositivos médicos, plásticos, empaques, aeroespacial, y con más de 740 arrendatarios comerciales (incluyendo a Walmart, Cinépolis, OfficeMax y Home Depot).

Creemos que estamos bien posicionados para capitalizar las tendencias económicas y demográficas favorables de largo plazo en México, a pesar de los factores macroeconómicos adversos de corto plazo relacionados con la relación económica entre México y Estados Unidos. De acuerdo con el Fondo Monetario Internacional, México es la segunda economía más grande de América Latina y ha experimentado un fuerte crecimiento económico desde la crisis financiera global de 2008-2009. Esperamos que la economía mexicana y el sector manufacturero continúen beneficiándose del sólido momento económico en los Estados Unidos. En particular, el sector manufacturero del país se ha vuelto mucho más competitivo globalmente como resultado de los competitivos y estables costos de mano de obra y transporte en México, de una fuerza laboral amplia y calificada y de su proximidad con mercados de consumo importantes. Además, México se beneficia de una clase media creciente y de una población joven que se espera conduzca a un incremento en la demanda interna. Esperamos que los sectores comerciales se beneficien de la dinámica favorable de demanda del consumidor, caracterizada por mejoras en el acceso a crédito y confianza del consumidor. Consideramos que nuestro portafolio, junto con la vasta experiencia a nivel local que tiene el equipo de administración de nuestro Administrador y con el apoyo institucional de Macquarie Infrastructure and Real Assets, nos permitan aprovechar oportunidades atractivas en el sector inmobiliario en México que esperamos surjan del crecimiento continuo esperado del país.

Somos un fideicomiso de inversión en bienes raíces o FIBRA, para los efectos previstos en la legislación en materia del impuesto sobre la renta. Mantenemos la propiedad de nuestros Activos Inmobiliarios a través de nuestros Fideicomisos de Inversión, los cuales desde una perspectiva fiscal califican como fideicomisos no empresariales con ingresos pasivos que tienen un trato transparente para efectos del impuesto sobre la renta.

Patentes, licencias, marcas y otros contratos.

FIBRA Macquarie es propietaria de las siguientes dos marcas a través de su Administrador de Propiedad Interno:

- MPA como marca nominativa bajo el registro 1727178, registrada bajo la Clase No. 37. Esta marca es válida hasta el 25 de octubre de 2026.
- MPA como marca nominativa bajo el registro 1730482, registrada bajo la Clase No. 36. Esta marca es válida hasta el 25 de octubre de 2026.

Principales clientes.

FIBRA Macquarie no tiene dependencia con ninguno de sus clientes.

Legislación aplicable y régimen fiscal.

Legislación aplicable

Nuestro Contrato de Fideicomiso se rige por las leyes de México, y cualquier disputa con respecto al mismo será resuelta por los tribunales de la Ciudad de México.

Régimen fiscal

Al 31 de diciembre de 2018, somos un Fideicomiso que califica bajo el régimen fiscal aplicable a las FIBRAS para efectos de la LISR. De conformidad con los artículos 187 y 188 de la LISR y otras disposiciones fiscales aplicables, tenemos la obligación de distribuir una cantidad equivalente a por lo menos el 95% de nuestro Resultado Fiscal de manera anual a los tenedores de nuestros CBFIs. Si el Resultado Fiscal durante cualquier ejercicio es mayor al monto distribuido a los tenedores hasta el 15 de marzo del año inmediato posterior, tenemos la obligación de pagar el impuesto correspondiente a una tasa del 30% sobre dicho excedente. Sin embargo, si nuestro Resultado Fiscal excede de dichas distribuciones realizadas a los Tenedores de los CBFIs por más del 5%, el Fideicomiso

podría perder su estatus de FIBRA. Es nuestra intención cumplir en todo momento con los requerimientos fiscales aplicables para mantener nuestro estatus como FIBRA.

Al 31 de diciembre de 2018, nuestros Fideicomisos de Inversión califican como transparentes para efectos fiscales.

Recursos humanos.

No contamos con empleados en adición de aquellos que prestan servicios a nuestro Administrador de Propiedad Interno, los cuales suman en total 69 empleados al 31 de diciembre de 2018. De igual manera nos apoyamos en los servicios prestados por nuestro Administrador y por los administradores de propiedad externos.

Información de Mercado.

Oportunidad en el Mercado Inmobiliario de México.

Creemos que la competitividad global de México, su perfil demográfico favorable, su ubicación geográfica, así como su demanda estable de inmuebles industriales y comerciales proporcionarán las bases para oportunidades de inversiones inmobiliarias continuas. A pesar de una permanente incertidumbre que rodea la relación económica de México y Estados Unidos, las bases competitivas de México en términos de una fuerza laboral calificada y una robusta red de tratados comerciales se mantienen sólidas a largo plazo desde nuestra perspectiva. En años recientes, hemos observado un crecimiento más modesto de la economía mexicana. En 2016, 2017 y 2018, el PIB del país creció en términos reales 2.4%, 2.3% y 2.0%, respectivamente, y de conformidad con el Cuarto Reporte Trimestral del 2018 del Banco de México, se pronostica un crecimiento del PIB real entre 1.1% y 2.1% para 2019 y entre 1.7% y 2.7% para 2020. Adicionalmente, el índice de desempleo ha decrecido de un 3.6% en diciembre de 2016 a un 3.4% en diciembre de 2018 y México se beneficia de una población joven, con más del 44% de la población por debajo de la edad de 29 años a la fecha del último censo de población de 2015. Por nuestra parte, mantenemos una expectativa optimista pero cautelosa, toda vez que el país se enfrenta a incertidumbre económica respecto al comercio internacional, particularmente con el TMEC estando sujeto a la aprobación por parte de los cuerpos legislativos de los países participantes, así como en el frente de la política local con incertidumbre alrededor de la agenda política de la nueva administración presidencial en México y su respectiva implementación.

A finales de 2018 y principios de 2019, respectivamente, Fitch y Standard and Poor's bajaron la perspectiva crediticia de México de estable a negativa, citando que la decisión del presidente electo Andrés Manuel López Obrador de cancelar un proyecto de nuevo aeropuerto con un valor de \$13 mil millones, elevó el riesgo de incertidumbre respecto de la implementación de políticas públicas bajo la nueva administración. Sin embargo, basado en las calificaciones emitidas por Moody's y Standard and Poor's respecto al riesgo implicado de la deuda soberana internacional, México aún tiene un riesgo relativamente bajo (A3/BBB+) comparando con otras economías emergentes como lo son Rusia (Baa3/BBB-) y Turquía (Ba3/B+) y con economías de Latinoamérica como Brasil (Ba2/BB-) y Colombia (Baa2/BBB-).

Industrial

Consideramos que el sector manufacturero mexicano continúa siendo altamente competitivo debido a los relativamente bajos costos combinados con la alta productividad, especialmente comparado con otras grandes economías emergentes como China, India y Brasil. Como resultado del aumento en los costos de mano de obra en varios países, la producción mundial se está desplazando de tener estrategias de producción en lugares con los más bajos costos de mano de obra a tener estrategias más enfocadas en la proximidad geográfica a los mercados de consumo. Este cambio proporciona ventajas significativas a las manufacturas mexicanas sobre manufacturas asiáticas con respecto a bienes vendidos en el mercado de Estados Unidos, y creemos que estos cambios continuarán promoviendo inversión adicional en el país.

El consistente desempeño del sector manufacturero en México en los últimos años ha dado lugar a una mayor demanda de propiedades inmobiliarias industriales. Creemos que la creciente demanda de los consumidores en América Latina, Estados Unidos y otros países continuará impulsando una mayor actividad industrial en general, y en particular en el sector automotriz, el cual se mantiene como un factor clave en el desarrollo del sector de

propiedades inmobiliarias industriales en México. Según la Asociación Mexicana de la Industria Automotriz (“AMIA”), 3.9 millones de vehículos fueron producidos en México en 2018, sin crecimiento comparado con los niveles de producción en 2018. La AMIA reportó un récord de crecimiento de 9.9% en la producción de enero para 2019, comparado con el mismo periodo para 2018.. Adicionalmente estamos presenciando un incremento en la demanda de espacios industriales en distintos mercados por parte de industrias emergentes como el comercio electrónico basado en logística y distribución, industria aeroespacial, manufacturera y manufactura de equipos médicos.

Comerciales

Consideramos que las tendencias económicas positivas en México, incluyendo el ingreso per cápita creciente, acceso a crédito y un aumento en el gasto del consumidor, han llevado a una mayor demanda en los sectores comerciales. Esperamos que el mercado comercial mexicano continúe su evolución de la informalidad a la formalidad y que la demanda de espacios comerciales de calidad continúe creciendo. En parte como resultado de estos desarrollos positivos, se espera que el sector comercial muestre un constante crecimiento en ventas, así como un aumento en el número y tamaño promedio de centros comerciales. El sector ha enfrentado presiones inflacionarias crecientes durante 2018, ya que el INPC alcanzó el 4.8% anual en diciembre de 2018. El Banco de México espera que la inflación disminuya gradualmente en 2019 hacia su objetivo a largo plazo del 3%. A pesar de las presiones inflacionarias, el mercado laboral mexicano sigue siendo fuerte, y el crecimiento del crédito y las remesas continúan apoyando los ingresos disponibles. De acuerdo con la Asociación Nacional de Tiendas de Autoservicio y Departamentales o “ANTAD” de México, las cadenas comerciales más importantes de México incrementaron sus ventas comparables aproximadamente un 3.4% en el año finalizado en diciembre de 2018 (4.7% en 2017). ANTAD estima que las ventas mismas tiendas incrementen en un 3.1% en 2019, y espera regresar al crecimiento consumo real. El crecimiento de centros comerciales ha tenido lugar tanto en ciudades importantes como la Ciudad de México y en ciudades secundarias, las cuales se han convertido en fuentes cada vez más atractivas de demanda de los consumidores.

Esperamos una mayor actividad económica, así como una afluencia continua de inversión extranjera directa, que fomentará la demanda de propiedades corporativas en México. Gracias a la ubicación estratégica de México, diversas compañías internacionales han establecido sus oficinas principales de América Latina en la Ciudad de México, Guadalajara y Monterrey, haciendo que el mercado corporativo en México sea uno de los más activos en América Latina. En términos de oferta, los desarrolladores han anticipado un incremento en la demanda en ciudades clave, dado que los edificios de oficina en construcción representan un amplio porcentaje de los existentes actualmente. Como resultado, esperamos tasas de desocupación más altas con rentas relativamente estables en el corto plazo.

Estructura de administración.

Refiérase a la sección “*Información General – Resumen Ejecutivo – Administrador*”.

Procesos judiciales, administrativos o arbitrales.

Nosotros, nuestros fideicomisos de inversión, nuestro Administrador o nuestro Administrador de Propiedad Interno, podemos de tiempo en tiempo, vernos involucrados en algún litigio rutinario en relación con nuestro portafolio derivado del curso ordinario del negocio. A la fecha de este Reporte Anual, ni nosotros, ni ninguno de nuestros fideicomisos de inversión, nuestro Administrador o nuestro Administrador de Propiedad Interno, nos encontramos involucrados en algún procedimiento material legal o administrativo.

Derechos.

Conforme al Artículo 64 Bis 1 de la Ley del Mercado de Valores de México, los CBFIs confieren a sus Tenedores los siguientes derechos: (a) el derecho a una parte de los beneficios, rendimientos y, en su caso, al valor residual de los bienes o derechos de nuestro fondo, y (b) el derecho a una parte de los procedimientos que resulten de la venta de los bienes o derechos que forman el Patrimonio del Fideicomiso o nuestro fondo, en cada caso, en los términos establecidos en nuestro Contrato de Fideicomiso. Adicionalmente, los Tenedores de nuestros CBFIs tienen los siguientes derechos: (i) los Tenedores que en lo individual o colectivamente tengan el 10% o más de

nuestros CBFIs en circulación, tendrán el derecho de solicitar al Representante Común que convoque a una Asamblea de Tenedores especificando los puntos del orden del día que en dicha Asamblea de Tenedores deberán tratarse; (ii) los Tenedores que en lo individual o colectivamente representen el 10% de nuestros CBFIs en circulación, podrán solicitar que se aplace una asamblea por tres días naturales (sin necesidad de nueva convocatoria), con respecto a la votación sobre cualquier asunto en relación con el cual no se consideren suficientemente informados; (iii) los Tenedores que en lo individual o colectivamente representen el 20% o más de nuestros CBFIs en circulación, tendrán el derecho de oponerse judicialmente a las resoluciones adoptadas por una Asamblea de Tenedores; (iv) los Tenedores que en lo individual o colectivamente representen el 15% o más de los CBFIs en circulación podrán interponer demandas contra nuestro Administrador por incumplimiento con sus obligaciones, en el entendido que esa demanda vencerá dentro de un plazo de 5 años contados a partir de la fecha de la situación o acto que hubiere generado los daños correspondientes; (v) los Tenedores de CBFIs tendrán derecho a celebrar contratos con respecto al ejercicio de sus derechos de voto durante una Asamblea de Tenedores; y (vi) los Tenedores, o un grupo de Tenedores, podrán designar a un miembro de nuestro Comité Técnico (y su respectivo suplente) por cada 10% de nuestros CBFIs en circulación que detenten, mediante una notificación previa por escrito al Administrador, nuestro Fiduciario y el Representante Común.

Distribuciones.

De acuerdo con nuestro Contrato de Fideicomiso, hacemos Distribuciones a los Tenedores de nuestros CBFIs de acuerdo con la Política de Distribución que adopte nuestro Comité Técnico de tiempo en tiempo (salvo que nuestro Comité Técnico apruebe de otra manera). Nuestra Política de Distribución es distribuir anualmente una cantidad determinada por el Administrador, que no excederá del 85% del estimado de Efectivo Disponible para Realizar Distribuciones del Fideicomiso; en el entendido, que: (i) la distribución anual deberá ser igual a por lo menos el 95% del Resultado Fiscal anual del Fideicomiso por el año fiscal inmediatamente anterior; y (ii) el Fideicomiso hará las distribuciones que sean necesarias para cumplir con los requisitos contenidos en los Artículos 187 y 188 de la LISR y otras disposiciones fiscales aplicables. El "Efectivo Disponible para Realizar Distribuciones" se define como los fondos provenientes de operaciones ajustados del fideicomiso, como se indica en los informes periódicos del Fideicomiso. El Fideicomiso tiene la intención de pagar Distribuciones de manera trimestral. Aunque consideramos que esta definición de efectivo disponible para las distribuciones es razonable, nuestro fondo puede requerir de desembolsos de efectivo adicionales por lo que no podemos asegurar que esta definición refleje de manera fehaciente nuestra capacidad para realizar distribuciones. En virtud de lo anterior, las Distribuciones reales pueden ser significativamente diferentes de las Distribuciones esperadas.

Tal como lo hemos hecho desde el primer trimestre de 2015, utilizamos AFFO como base para determinar nuestro efectivo disponible para distribución. Obtuvimos los AFFO al restar de FFO el ajuste por reconocimiento de rentas en línea-recta, las inversiones de capital por mantenimiento (incluyendo los gastos de pintura), mejoras de arrendatarios y comisiones de arrendamiento, con un ajuste proporcional de conceptos atribuible al método de participación. Las inversiones de capital por mantenimiento incluyen gastos de capital recurrentes necesarios para mantener el valor a largo plazo de las propiedades de nuestro fondo y su flujo de ingresos, y excluyen los gastos de capital relacionados con expansiones, desarrollos y otras partidas de pago único. Los AFFO tienen limitaciones como una herramienta de análisis, por lo que no debería considerarse dicha métrica como independiente o substituta de otros métodos para analizar nuestros resultados reportados conforme a las NIIF o US GAAP. Debido a que no todas las compañías utilizan métodos de cálculo idénticos, los resultados de AFFO pueden no ser comparables con otras medidas similares de otras compañías. Creemos que AFFO se alinea de manera más estrecha con la generación de efectivo sostenible de nuestro portafolio de propiedades al largo plazo.

En el primer trimestre de 2017, redujimos nuestra ratio de pagos con el fin de permitir posicionarnos en oportunidades atractivas que agregan valor en la expansión de edificios. La Administración considera que la búsqueda de tales oportunidades es consistente con su visión de que tanto los fundamentos mexicanos como los del sector siguen siendo sólidos y, en combinación con el historial de FIBRA Macquarie en el despliegue de capital efectivo, brindará atractivos rendimientos no apalancados de NOI y AFFO, así como un aumento en el valor del activo neto por CBFIs.

El 25 de febrero de 2016, autorizamos una distribución de 97.1% de nuestro AFFO del 30 de septiembre de 2015 al 31 de diciembre de 2015, o Ps.0.46 por CBFIs, pagado al 10 de marzo de 2016. El 27 de abril de 2016 autorizamos una distribución del 87.3% de nuestro AFFO del 31 de diciembre de 2015 al 31 de marzo de 2016, o Ps.0.44 por CBFIs, pagado el 10 de mayo de 2016. El 27 de julio de 2016, autorizamos una distribución de

90.3% de nuestra AFFO del 31 de marzo de 2016 al 30 de junio de 2016, o Ps.0.44 por CBFi, pagado el 10 de agosto de 2016. El 27 de octubre de 2016, autorizamos una distribución del 82.1% de nuestro AFFO del 30 de junio de 2016 al 30 de septiembre de 2016, o Ps.0.44 por CBFi, pagado el 10 de noviembre de 2016. El 22 de febrero de 2017, autorizamos una distribución del 80.1% de nuestro AFFO del 30 de septiembre de 2016 al 31 de diciembre de 2016, o Ps.0.44 por CBFi, pagado el 10 de marzo de 2017. El 27 de abril de 2017, autorizamos una distribución del 64.3% de nuestro AFFO del 31 de diciembre de 2016 hasta el 31 de marzo de 2017, o Ps.0.38 por CBFi, pagado el 10 de mayo de 2017. El 27 de julio de 2017 autorizamos una distribución del 65.8% de nuestro AFFO del 31 de marzo de 2017 al 30 de junio de 2017, o Ps.0.38 por CBFi, pagado el 10 de agosto de 2017. El 26 de octubre de 2017, autorizamos una distribución del 65.4% de nuestro AFFO del 30 de junio de 2017 al 30 de septiembre de 2017, o Ps.0.38 por CBFi, pagado el 9 de noviembre de 2017. El 22 de febrero de 2018, declaramos una distribución del 68.9% de AFFO del 30 de septiembre de 2017 al 31 de diciembre de 2017, o Ps.0.38 por CBFi, pagado el 9 de marzo de 2018. El 27 de abril de 2018, autorizamos una distribución del 64.7% de nuestro FFO del 31 de diciembre del 2017 al 31 de marzo del 2018, o la cantidad de Ps.039 por cada CBFi, pagado al 10 de mayo de 2018. El 27 de julio de 2018, autorizamos una distribución de 64.0% de nuestro AFFO del 31 de marzo de 2018 al 30 de junio de 2018, o Ps.0.39 por CBFi, pagado al 10 de agosto de 2018. El 26 de octubre de 2018, autorizamos una distribución de 64.6% de nuestro AFFO del 30 de junio de 2018 al 30 de septiembre de 2018, o Ps.0.41 por CBFi, pagado al 9 de noviembre de 2019. El 22 de febrero de 2019, autorizamos una distribución de 68.5% de nuestro AFFO del 30 de septiembre de 2018 al 31 de diciembre de 2018, o Ps.0.41 por CBFi, pagado al 13 de marzo de 2019.

Las fechas, forma, frecuencia y cantidad de cualesquier Distribuciones son determinadas por nuestro Administrador de conformidad con las Políticas de Distribución vigentes a ese momento y dependerán de diversos factores, incluyendo:

- nuestros ingresos y condición financiera;
- nuestros futuros prospectos y nuestro desempeño financiero proyectado así como nuestro capital de trabajo y necesidades de gastos;
- cualquier obligación o limitante en acuerdos financieros;
- nuestro cumplimiento con los requisitos legales aplicables a FIBRAS;
- cualquier cambio a la economía en general, las condiciones del negocio o a las legislaciones y regulaciones aplicables; y
- otros factores que nuestro Administrador determine como relevantes de tiempo en tiempo.

Nuestra política de Distribuciones podrá cambiar en el futuro sujeto a la aprobación del Comité Técnico. Nuestras distribuciones en el futuro dependerán de varios factores, entre los cuales algunos se encuentran fuera de nuestro control, por lo que podría resultar que las futuras distribuciones difieran de nuestras actuales proyecciones y/o distribuciones previas.

Con el fin de mantener nuestro estatus de FIBRA, la LISR requiere que distribuyamos a los Tenedores de nuestros CBFIs, de forma anual, una cantidad anual equivalente al 95% de nuestro Resultado Fiscal. Pretendemos que nuestra Política de Distribución sea suficiente para asegurar el cumplimiento de este requerimiento bajo la LISR. Al 31 de diciembre de 2018, contamos con pérdidas fiscales pendientes de amortizar por Ps.1.1 mil millones, lo cual nos proporciona flexibilidad adicional en las distribuciones cumpliendo en todo momento con la regulación de FIBRAS.

c) Patrimonio del Fideicomiso

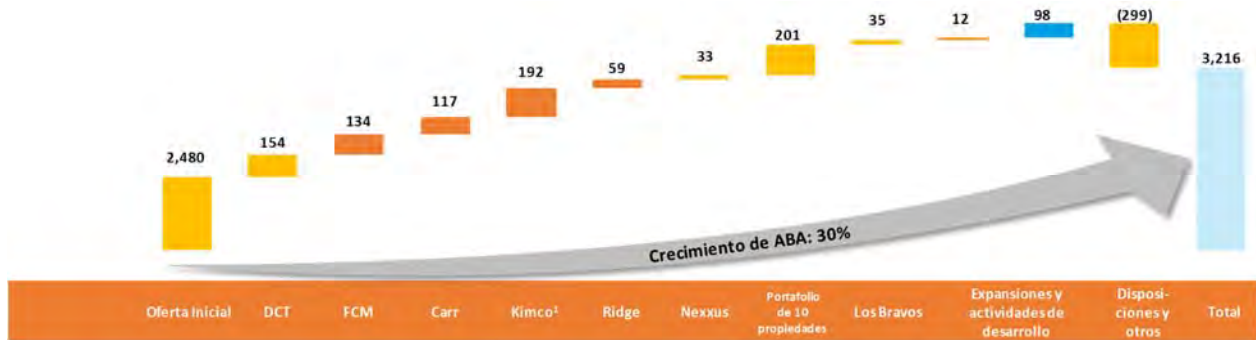
Inmuebles propiedad del Fideicomiso.

Refiérase a la sección “Información General – Resumen Ejecutivo – Nuestras Propiedades”

Adquisiciones Inmobiliarias o Desarrollos Inmobiliarios.

Nos constituimos como un fideicomiso irrevocable conforme a la legislación mexicana el 14 de noviembre de 2012. Somos una FIBRA para los efectos previstos en la LISR. A la fecha de este Reporte Anual nuestro portafolio consiste en un total de 288 propiedades industriales y comerciales en México. Desde la creación de nuestro

Fideicomiso, hemos celebrado nueve adquisiciones de portafolio o de activos. Como resultado, hemos formado uno de los portafolios industriales más grandes en México basados en ABA, con un alto estándar de calidad en nuestras propiedades en mercados industriales importantes. Creemos que además contamos con arrendatarios de gran calidad en la ZMCM, que es el mercado más grande en México, y en áreas con un alto potencial de desarrollo. Además, hemos expandido nuestro segmento de venta con un portafolio de alto potencial de desarrollo y celebrado un contrato de co-inversión con Frisa, un propietario y desarrollador de renombre. Cada una de estas transacciones de adquisición se describe más adelante.



(1) Incluye las nueve propiedades en la co-inversión 50-50 con Frisa, mismas que tienen un agregado de 195,876 metros cuadrados de ABA.

Nuestra estructura

El Fideicomiso establece que CIBanco, S.A., Institución de Banca Múltiple, actúa como Fiduciario y Monex Casa de Bolsa, S.A. de C.V., Monex Grupo Financiero como Representante Común de los Tenedores de CBFIs. Conforme a nuestro Contrato de Administración, nuestro Administrador, Macquarie México Real Estate Management, S.A. de C.V. es responsable de la administración en el día-a-día de nuestro Fideicomiso. Como Fiduciario, la Emisora lleva a cabo determinadas acciones de conformidad con las instrucciones de nuestro Administrador, excepto en relación con ciertos temas que requieren del voto o recomendación favorable, según sea el caso, de nuestro Comité Técnico, Comité de Auditoría y/o de los Tenedores de nuestros CBFIs. Macquarie Mexico Real Estate Management, S.A. de C.V. también es nuestro fideicomitente. Nosotros administramos nuestras propiedades a través de una administración interna y externa, sujetas a la supervisión de nuestro Administrador y del Comité Técnico. De conformidad con nuestro Contrato de Fideicomiso, Mantenemos la propiedad de nuestros Activos Inmobiliarios a través de nuestros Fideicomisos de Inversión que, califican como fideicomisos no empresariales con ingresos pasivos que tienen un trato transparente para efectos del impuesto sobre la renta.

Fideicomiso de Inversión

Mantenemos la propiedad de nuestros Activos Inmobiliarios de manera indirecta a través de nuestros Fideicomisos de Inversión. Somos únicos beneficiarios de nuestros fideicomisos de inversión, y por lo tanto mantenemos el control y propiedad por completo sobre dichos fideicomisos de inversión, excepto por dos fideicomisos de inversión en los que somos propietarios al 50%, y de los cuales Frisa es dueña del 50% restante. CIBanco actúa como fiduciario de estos fideicomisos de inversión.

Realización de nuestra Oferta Global inicial y adquisición de nuestro portafolio inicial

El 19 de diciembre de 2012, adquirimos nuestro portafolio inicial a través de una serie de transacciones simultáneas con nuestra oferta global inicial. Como parte de estas transacciones, adquirimos de afiliados de GE Capital Real Estate México (“GECREM”) y Corporate Properties of the Americas (“CPA”) un total de 243 propiedades de Activos Inmobiliarios industriales ubicados en 21 ciudades a lo largo de 15 estados en México, con aproximadamente 2.5 millones de metros cuadrados de ABA, por un precio agregado de EU\$1,428.9 millones (que excluye la cantidad devengada a las afiliadas de GECREM), sujeto a ajustes y contingencias sobre el precio de venta.

El precio de venta del Portafolio GECREM fue de EU\$827 millones, más IVA sobre cualquier edificio o desarrollo localizado en las propiedades del Portafolio GECREM. También pagamos una cantidad devengada de EU\$9 millones durante 2014 y el primer trimestre de 2015. El precio de venta por el portafolio CPA fue de EU\$621.9 millones, más IVA sobre cualquier edificio o desarrollo localizado en las propiedades del Portafolio CPA. También acordamos pagar a una afiliada de CPA la cantidad aproximada de EU\$3.6 millones a cambio de ciertos desembolsos de capital.

Los fondos utilizados para la adquisición de estas propiedades fueron obtenidos a través de los recursos recaudados en nuestra oferta global inicial, tres líneas de crédito y una línea de crédito garantizada de IVA por nueve meses. La línea de IVA garantizada por nueve meses se pagó por completo el 13 de febrero de 2013.

Adquisiciones posteriores a la Oferta Global inicial

Desde nuestra Oferta Global inicial y hasta la fecha de este Reporte Anual, hemos adquirido un total de 50 propiedades.

En 2013 completamos las siguientes adquisiciones:

- **Portafolio Industrial DCT.** El 17 de octubre de 2013, adquirimos 15 propiedades industriales de DCT Industrial, por una contraprestación aproximada de EU\$82.7 millones. Estas propiedades se encuentran ubicadas en 5 ciudades en México, siendo Monterrey, Guadalajara, Tijuana, San Luis Potosí y Querétaro, con aproximadamente 153,555 metros cuadrados de ABA al momento de la adquisición.
- **Portafolio FCM.** El 4 de noviembre de 2013, adquirimos dos propiedades comerciales de FCM, por una contraprestación total aproximada de EU\$153.3 millones. Estas propiedades se encuentran ubicadas en la ZMCM, con aproximadamente 134,246 metros cuadrados ABA al momento de la adquisición.
- **Portafolio Carr.** El 6 de noviembre de 2013, adquirimos cinco propiedades comerciales de Carr y el 27 de marzo de 2014 adquirimos una propiedad adicional tras haber completado la construcción, por una contraprestación total aproximada de EU\$215.2 millones. El 24 de septiembre de 2014, pagamos a Carr la cantidad devengada de Ps. 12.01 millones. Cinco de estas propiedades se encuentran ubicadas en la ZMCM, con el remanente ubicado en Irapuato. Las propiedades tenían 115,606 metros cuadrados de ABA aproximadamente, al momento de la adquisición.

El pago del precio de venta por las adquisiciones de 2013 incluían una cantidad aproximada de EU\$153.5 millones en efectivo, un pago de 37.6 millones de CBFIs emitidos por nosotros, valuados en EU\$79.7 millones en su momento, aproximadamente EU\$148.1 millones en fondos disponibles bajo dos de nuestras líneas de crédito garantizadas con CRE, así como EU\$72.3 millones aproximadamente de retiros bajo nuevas líneas de crédito garantizadas con Banco Nacional de México, S.A.

En 2014, realizamos la siguiente operación conjunta:

- Portafolio Comercial Conjunto: El 28 de marzo de 2014, **adquirimos** un 50% del interés sobre de nueve centros comerciales, por una contraprestación total de EU\$113.2 millones. Las nueve propiedades se mantienen a través de dos fideicomisos de inversión en los que poseemos el 50% del interés (indirectamente a través de un fideicomiso de inversión enteramente controlado por nuestro fondo) y Frisa posee el interés remanente. Estas nueve propiedades, de las cuales tres se encuentran ubicadas en la ZMCM, dos en Cancún, dos en Tuxtepec, una en Guadalajara y una en Monterrey, tenían un total de ABA de 192,006 metros cuadrados al momento de la adquisición. Además como parte de esta adquisición, la co-inversión adquirió 66,676 metros cuadrados de terrenos adyacentes a ciertas propiedades de las nueve, las cuales la co-inversión podrá, en un futuro, buscar subdividir de las nueve propiedades y/o desarrollar. Si la co-inversión subdivide esas propiedades adyacentes no desarrolladas de nuestra propiedad, tendremos que contribuir con el 50% de los costos de dicha subdivisión. Para mayor referencia, vea “*Co-inversión con Frisa*” más adelante.
- Estos fondos que utilizamos para la adquisición de nuestro interés en estas propiedades fueron obtenidos a través de efectivo, así como a través de una línea de crédito con CRE de EU\$44.4 millones, celebradas el 28 de marzo de 2014, y una línea de crédito con MetLife por EU\$22.2 millones, celebradas el 28 de marzo de 2014, la cual fue utilizada para refinanciar y repagar un crédito existente sobre una de las propiedades de la adquisición. Para mayor referencia, vea “*Co-inversión con Frisa*” más adelante.

En 2015, realizamos las siguientes adquisiciones:

- **Portafolio Ridge Property Trust II.** El 18 de febrero de 2015, adquirimos dos propiedades industriales de Ridge Property Trust II, por una contraprestación total de EU\$58.0 millones. Estas propiedades se encuentran ubicadas en Monterrey, México. Las propiedades consisten de 59,179 metros cuadrados de ABA al día de la adquisición.
- **Portafolio Nexus.** El 23 de julio de 2015, adquirimos cuatro propiedades industriales, dos proyectos “*build-to-suit*” y dos terrenos de afiliadas de Nexus, por una contraprestación total aproximada de EU\$29.9 millones (incluyendo EU\$5.6 millones de precio de venta por los proyectos “*build-to-suit*” los que serán pagados al vendedor al realizarse la construcción y terminación del periodo de renta gratuita de los arrendatarios). Uno de los proyectos “*build-to-suit*” fue entregado en noviembre de 2015. Estas propiedades se encuentran ubicadas en Monterrey, México. Las cuatro propiedades estabilizadas consisten de 29,934 metros cuadrados de ABA a la fecha de la adquisición. Los dos terrenos consisten de 25,126 metros cuadrados y los dos proyectos “*build-to-suit*” se espera consistan de 10,807 metros cuadrados de ABA una vez que se haya completado la construcción.
- **Portafolio de Diez Propiedades.** El 19 de Agosto de 2015, adquirimos diez propiedades industriales de un inversionista institucional experimentado, por una contraprestación total aproximada de EU\$105.0 millones. Estas propiedades se encuentran ubicadas en cinco ciudades al norte de México: Monterrey, Reynosa, Tijuana, Ciudad Juárez y Saltillo. Las propiedades consisten de 201,060 metros cuadrados de ABA a la fecha de la adquisición.

En 2016 adquirimos dos propiedades industriales y un terreno adyacente por una contraprestación total aproximada de EU\$21.7 millones. Las dos propiedades consisten de 35,300 metros cuadrados de ABA a la fecha de la adquisición. El 18 de agosto de 2016, adquirimos 77,400 metros cuadrados de tierra de un inversionista institucional experimentado, por un precio total aproximado de EU\$2.9 millones. Estas propiedades se encuentran ubicadas en Ciudad Juárez y Reynosa al norte de México, respectivamente.

En 2018, adquirimos 91.900 metros cuadrados de terreno de un inversionista institucional con experiencia en Ciudad Juárez, por un monto total de EU\$ 3.2 millones.

Disposiciones

Desde nuestra oferta global inicial y hasta la fecha de este Reporte Anual, hemos enajenado o acordado la venta de 44 propiedades ubicadas en Ascensión, Durango, La Paz, Matamoros, Tijuana y Villahermosa a través de cuatro operaciones por un monto total de venta de estas propiedades de EU\$117.5 millones.

Co-inversión con Frisa

El 24 de marzo de 2014, a través de MMREIT Retail Trust III, celebramos dos contratos de co-inversión a través de fideicomisos con Frisa Desarrollos Comerciales, S.A. de C.V., una afiliada de Frisa, así como con otras de sus afiliadas, como co-fideicomitentes y co-fideicomisarios y CIBanco, S.A., Institución de Banca Múltiple, como fiduciario.

El contrato de fideicomiso CIB/589 (el “Contrato de Fideicomiso de Co-inversión Arboledas”) prevé los términos de nuestra relación con Frisa en relación con nuestro 50% de interés sobre la propiedad comercial Arboledas (la “Propiedad Arboledas”) dentro de las Propiedades de Co-inversión Frisa (el “Fideicomiso de Co-inversión Arboledas”) y el contrato de fideicomiso número CIB/586 (en conjunto los “Contratos de Co-inversión Arboledas” o los “Contratos de Fideicomiso de Co-inversión”) prevé los términos de nuestra relación con Frisa, en relación con nuestro 50% de interés en ocho de las Propiedades de Co-inversión Frisa (las “Fideicomiso de Co-inversión Frisa”), y en conjunto con Fideicomiso de Co-inversión Arboledas, los “Fideicomisos de Co-inversión”).

Los recursos netos de la operación de los Fideicomisos de Co-inversión (tras el pago de gastos y servicios de deuda) se distribuyen *pari passu* a los fideicomisarios de los Fideicomisos de Co-inversión a pro rata en relación con el interés que posean. Sin embargo, ninguna distribución podrá ser pagada si ésta fuera contraria a las leyes o si, con la distribución, las obligaciones de los Fideicomisos de Co-inversión excedieran el valor de mercado de sus activos.

La administración de los Fideicomisos de Co-inversión se delega a un comité técnico compuesto de cuatro miembros, dos designados por MMREIT Retail Trust III y los otros dos por Frisa. Cada miembro tiene derecho a

un voto en cada sesión. Salvo por aquellos temas reservados en los que se requiere la aprobación de al menos el 75% de los miembros del comité, todas las resoluciones del comité técnico son adoptadas por la mayoría de los miembros presentes con derecho a voto en la sesión de comité relevante (o por resolución por escrito con la aprobación de todos los miembros de comité con derecho a voto en dichas resoluciones). Los temas reservados incluyen: (i) aprobación, cambio o cualquier desviación del 5% del presupuesto anual sobre de Ps. 10,000 de los Fideicomisos de Co-inversión; (ii) cualquier compra o venta de propiedades, así como la reversión en favor de los fideicomisarios de los Fideicomisos de Co-inversión; (iii) cualquier compra o venta de activos fijos o inversiones mayores no establecidas en el plan de negocio aprobado; (iv) cualquier contribución de capital o de cualquier otra al patrimonio de los Fideicomisos de Co-inversión, sujeto a ciertas excepciones limitadas; (v) cualquier contratación de deuda u otra obligación que no haya sido previamente establecida en el plan de negocio aprobado; (vi) creación de gravámenes sobre propiedades que mantengan los Fideicomisos de Co-inversión; (vii) cualquier cambio de regulación, impuestos, contabilidad y política de distribuciones; (viii) la modificación o terminación de cualquiera de los contratos de administración de las propiedades, celebrado entre el Fideicomiso de Co-inversión o el Contrato de Fideicomiso de Co-inversión; y (ix) la designación y remoción del fiduciario.

Los Contratos de Fideicomiso de Co-inversión establecen un procedimiento de solución de controversias para el caso de que no se pueda llegar a un acuerdo entre nosotros y Frisa respecto a alguno de los temas reservados, así como un mecanismo de venta forzosa en caso de que el procedimiento de solución de controversias no tenga éxito.

Adicionalmente, hemos acordado con Frisa que cualquier transferencia de intereses de los Fideicomisos de Co-inversión, distintas de transferencia a afiliadas, se encontrará sujeto a un derecho de tanto en favor de la parte no transferente. Además, si dichas transferencias rebasan ciertos límites, tanto nosotros como Frisa tenemos obligaciones y derechos de venta conjunta respecto de los Contratos de Fideicomiso de Co-inversión, sujeto a ciertas condiciones.

Evolución de activos del fideicomiso.

Refiérase a la sección “*Información General – Resumen Ejecutivo – Panorama general*”.

Desempeño de los activos del fideicomiso.

Las siguientes tablas representan NOI, EBITDA Ajustada, FFO y AFFO. NOI, EBITDA Ajustada, FFO y AFFO no son medidas definidas bajo las Normas Internacionales de Información Financiera (“NIIF”). Las medidas financieras que no forman parte del IFRS son generalmente definidas como aquellas que pretenden medir el desempeño histórico o futuro, la posición financiera o los flujos de efectivo, pero excluyen o incluyen cantidades que no serán ajustables a la mayoría de las medidas comparables de las NIIF.

Calculamos el NOI sumando al Ingreso de Propiedades Neto los siguientes conceptos: (i) amortización de mejoras de los arrendatarios; (ii) amortización de las comisiones por arrendamiento; (iii) gastos de pintura; y (iv) participación del ingreso patrimonial y gastos de resultado neto por participación. A partir del año 2017, los gastos de pintura fueron removidos del NOI e incluidos en las inversiones de capital por mantenimiento. Las cantidades de 2016 y 2015 han sido ajustadas respectivamente para que los periodos sean comparables. Calculamos el EBITDA Ajustado restando del NOI los siguientes conceptos: (i) comisión por administración; y (ii) gastos por servicios legales y profesionales. Calculamos los FFO sumando a y restando del EBITDA Ajustado, respectivamente, los siguientes conceptos: (i) ingresos por intereses; y (ii) gasto por intereses (incluyendo ingresos por intereses e interés pagadero por inversiones de capital y excluyendo amortización de costos iniciales de préstamos) y (iii) gasto de impuesto sobre la renta. Para calcular el AFFO restamos del FFO lo siguiente: (i) las inversiones de capital por mantenimiento (incluyendo los gastos de pintura); (ii) las mejoras por arrendatario; (iii) comisiones por arrendamiento; y (iv) el ajuste por reconocimiento de rentas en línea recta. Calculamos el margen de NOI, EBITDA Ajustado, FFO y margen de AFFO dividiendo NOI, EBITDA Ajustado, FFO y AFFO, respectivamente, por la suma de los ingresos de propiedades relacionados e ingresos atribuibles a gastos de resultado neto por participación. NOI, EBITDA Ajustado, FFO y AFFO no son medidas reconocidas por las NIIF y no pretenden serlo por lo que no

deberían ser consideradas como alternativas al indicador del ingreso de operación de nuestro desempeño de operaciones o como alternativa a los recursos netos generados por actividades de operación como medida de liquidez. NOI, EBITDA Ajustado, FFO y AFFO tienen limitaciones como herramientas analíticas, y no deberían ser consideradas como medidas aisladas o como substitutas de otros métodos de análisis de nuestros resultados reportados bajo las NIIF. Dado que no todas las compañías utilizan cálculos idénticos, la presentación de NOI, EBITDA Ajustado, Ingresos Consolidados Disponibles para Servicio de Deuda, FFO y AFFO pueden no ser comparables con otras medidas denominadas de manera similar de otras compañías.

Ejercicio al 31 de diciembre de 2018						
	2018 ⁽¹⁾		2017 ⁽¹⁾		2016 ⁽¹⁾	
	(Miles de Dólares ⁽²⁾ y Pesos, excepto como se indica)					
	EU\$	Ps.	EU\$	Ps.	EU\$	Ps.
NOI	171,933	3,307,243	170,200	3,221,743	165,477	3,087,202
Margen NOI	87.5%	87.5%	87.0%	87.0%	86.6%	86.6%
EBITDA Ajustado	160,511	3,087,532	158,126	2,993,193	153,11	2,856,507
Margen de EBITDA Ajustado	81.7%	81.7%	80.8%	80.8%	80.1%	80.1%
FFO	113,328	2,179,942	111,490	2,110,406	106,097	1,979,387
Margen FFO	57.7%	57.7%	57.0%	57.0%	55.5%	55.5%
AFFO	99,165	1,907,509	96,582	1,828,214	90,496	1,688,322
Margen AFFO	50.5%	50.5%	49.4%	49.4%	47.4%	47.4%

Ejercicio al 31 de diciembre de 2018						
	2018 ⁽¹⁾		2017 ⁽¹⁾		2016 ⁽¹⁾	
	(Miles de Dólares ⁽²⁾ y Pesos)					
	EU\$	Ps.	EU\$	Ps.	EU\$	Ps.
Ingreso Neto de Propiedades	159,414	3,066,443	157,939	2,989,652	154,936	2,890,557
Ingreso Neto de Co-inversión de Propiedades	6,524	125,501	6,678	126,416	6,408	119,546
Amortización de mejoras del arrendatario	1,784	34,317	1,528	28,927	1,072	19,994
Amortización de comisiones por arrendamiento y costos internos	3,422	65,827	2,650	50,159	2,038	38,018
Gastos de pintura	788	15,155	1,405	26,589	1,023	19,087
NOI	171,933	3,307,243	170,200	3,221,743	165,447	3,087,202

Ejercicio al 31 de diciembre de 2018						
Comisiones por administración	(8,742)	(168,153)	(9,496)	(179,753)	(9,897)	(184,641)
Gastos por servicios profesionales y legales	<u>(2,680)</u>	<u>(51,558)</u>	<u>(2,578)</u>	<u>(48,797)</u>	<u>(2,469)</u>	<u>(46,054)</u>
EBITDA Ajustado	160,511	3,087,532	158,126	2,993,193	153,111	2,856,507
Gasto de Impuesto Sobre la Renta	(690)	(13,282)	(238)	(4,502)	(165)	(3,076)
Ingresos Financieros	1,187	22,833	806	15,262	1,850	34,520
Gasto financiero ⁽³⁾	(43,948)	(845,368)	(43,403)	(821,589)	(45,303)	(845,186)
Gasto financiero Co-inversión ⁽⁴⁾	<u>(3,731)</u>	<u>(71,773)</u>	<u>(3,801)</u>	<u>(71,958)</u>	<u>(3,397)</u>	<u>(63,378)</u>
FFO	113,328	2,179,942	111,490	2,110,406	106,097	1,979,387
Mejoras de arrendatarios	(3,379)	(64,998)	(3,410)	(64,544)	(3,409)	(63,607)
Comisiones por arrendamiento	(4,356)	(83,791)	(4,553)	(86,186)	(4,342)	(81,000)
Inversiones de capital por mantenimiento ⁽⁵⁾	(6,675)	(128,395)	(6,408)	(121,296)	(5,140)	(95,887)
Ajuste de rentas en línea	247	4,751	(537)	(10,166)	(2,711)	(50,571)
AFFO	99,165	1,907,509	96,582	1,828,214	90,496	1,688,322

(1) A partir del año 2017, los gastos de pintura se eliminaron del NOI y se incluyeron en las inversiones de capital por mantenimiento. Los importes para 2016 y 2015 se han ajustado en consecuencia para que todos los períodos sean comparables.

(2) La tasa cambiaria promedio utilizada para los ejercicios fiscales terminados al 31 de diciembre de 2018, 2017 y 2016 fue Ps. 19.2357, Ps. 18.9291 y Ps. 18.6564, respectivamente, por Dólar. El promedio de la tasa cambiaria corresponde al promedio del promedio mensual de las tasas cambiarias publicadas por el Banco de México por los años terminados el 31 de diciembre de 2018, 2017 y 2016, respectivamente. Estas cifras no deberán considerarse como si el Peso efectivamente represente dicha cantidad en EU Dólares presentados o que pudieran ser convertidos en esa cantidad de EU Dólares.

(3) Excluye la amortización de préstamo de costos iniciales iguales a Ps. 48.4 millones por el ejercicio fiscal al 31 de diciembre de 2018, Ps.63.2 millones por el ejercicio fiscal al 31 de diciembre de 2017 y Ps.91.1 millones por el ejercicio fiscal al 31 de diciembre de 2016.

(4) No incluye la amortización de costos derivados de préstamos equivalentes a Ps. 3.3 millones para el ejercicio fiscal al 31 de diciembre de 2018, Ps. 3.1 millones para el ejercicio fiscal al 31 de diciembre de 2017 y Ps. 4.5 millones para el ejercicio fiscal al 31 de diciembre de 2016.

(5) Excluye expansiones.

Cumplimiento con el Plan de Negocios, Calendario de Inversiones y Desinversiones.

En el año completo de operaciones concluido el 31 de diciembre de 2018, hemos logrado y completado las siguientes actividades como apoyo a nuestro enfoque estratégico:

- Incremento del AFFO por certificado del 7.6% año contra año a Ps.2.4317.
- Incremento en la ocupación promedio anual de 93.2%, en 57 puntos base desde el año anterior.
- Se celebraron un número record de arrendamientos por un total de 8.4 millones pies cuadrados en el sector industrial y 35,400 pies cuadrados en el sector comercial.
- Se vendieron 37 activos no estratégicos, incluyendo dos que permanecen bajo contrato, por EU\$87.7 millones en ingresos en 2018 como parte del programa de reciclaje de activos; en total se han vendido 44 activos por ingresos de EU\$117.5 millones, 2.2% por arriba del valor de libro.
- Se continuaron celebrando iniciativas de expansión, con EU\$9.9 millones desplegados o comprometidos, generando un retiro proyectado de aproximadamente 15.4%.
- Recompra de 30.0 millones de CBFIs por cancelación, con una recompra total de 5.1% de los certificados en circulación.
- Se finalizó el 2018 con una tasa record de retención industrial del 87%.
- Se pagaron distribuciones de PS. 1.60 por certificado en 2018, representando un incremento del 6.7% respecto del año anterior.
- Se fortaleció el balance general al disminuir la LTV en 210 puntos base a 35.5% y se fortaleció la liquidez de EU\$47.4 a EU\$288 millones, posicionando a FIBRAMQ para un crecimiento a largo plazo. millones.
- Se mejoró el gobierno corporativo agregando un miembro independiente a nuestro Comité Técnico y exigiendo montos mínimos de propiedad de CBFIs por parte de los miembros independientes del Comité Técnico.
- Después del 31 de diciembre de 2018, repagamos un crédito garantizado por Ps. 284.1 millones y liberamos la garantía en contra del centro comercial Arboladeras.

El presente Reporte Anual incluye estados financieros que han sido preparados de conformidad con los Estándares de Reportes Financieros Internacionales (*International Financial Reporting Standards*) (NIIF). Dichos estados financieros son presentados en Pesos Mexicanos aplicando las políticas contables descritas en la sección 3 de los estados financieros auditados del Fideicomiso, cuyas políticas contables se encuentran de conformidad con las NIIF, conforme a lo establecido por IASB. El presente Reporte Anual incluye una comparación histórica de información financiera de nuestro Fideicomiso respecto del periodo terminado el 31 de diciembre de 2018.

Deudores Relevantes.

No existen inmuebles que presentan retraso o incumplimiento que se encuentren en proceso judicial, administrativo o arbitral y que represente 3% o más de los ingresos trimestrales de nuestro Fideicomiso.

d) Contratos y Acuerdos Relevantes

Resumen del Contrato de Fideicomiso.

Nuestro Contrato de Fideicomiso establece que nuestro fin general de negocios es la adquisición o construcción de bienes inmuebles en México destinados al arrendamiento, o la adquisición del derecho a obtener ingresos por el arrendamiento de dichos inmuebles, así como para otorgar financiamiento para dichos fines garantizado por las respectivas propiedades inmobiliarias arrendadas, en cada caso directamente o indirectamente a través de nuestros Fideicomisos de Inversión.

El 31 de octubre de 2017, Deutsche Bank, en su calidad de fiduciario sustituido del Contrato de Fideicomiso y CIBanco, en su calidad de fiduciario sustituto del Contrato de Fideicomiso, con el reconocimiento y consentimiento de MMREM, como fideicomitente, administrador y fideicomisario en segundo lugar del Contrato de Fideicomiso, celebraron el Convenio de Sustitución de Fiduciaria, mediante el cual las partes del Convenio de Sustitución Fiduciaria acordaron, entre otras cosas, sustituir a partir de dicha fecha, a Deutsche Bank con CIBanco, como fiduciario del Fideicomiso para todos los efectos legales

De conformidad con el Convenio de Sustitución Fiduciaria y nuestro Contrato de Fideicomiso CIBanco, S.A., Institución de Banca Múltiple, actúa como Fiduciario y Monex Casa de Bolsa, S.A. de C.V., Monex Grupo Financiero como Representante Común de los Tenedores de CBFIs. CIBanco como Fiduciario, lleva a cabo determinadas acciones de conformidad con las instrucciones de nuestro Administrador de acuerdo con el Contrato de Administración. Nuestro Representante Común, actuará como representante de los Tenedores de nuestros CBFIs, supervisando el cumplimiento del Fiduciario con sus obligaciones bajo el Contrato de Fideicomiso y nuestros CBFIs, y llevando a cabo determinadas acciones en beneficio de nuestros Tenedores de CBFIs de conformidad con el Contrato de Fideicomiso y las leyes mexicanas. Nuestro Fideicomitente es la misma entidad que actúa como nuestro Administrador, Macquarie México Real Estate Management, S.A. de C.V.

Conforme al Artículo 63 de la LMV, los CBFIs confieren a los Tenedores los siguientes derechos: (a) el derecho a una parte de los frutos, rendimientos y, en su caso, al valor residual de los bienes o derechos afectos con ese propósito al Fideicomiso en los términos establecidos en el Contrato de Fideicomiso, y (b) el derecho a una parte del producto que resulte de la venta de los bienes o derechos que formen el Patrimonio del Fideicomiso, en cada caso, en los términos establecidos en el Contrato de Fideicomiso. Adicionalmente, los CBFIs confieren a los Tenedores los siguientes derechos: (i) los Tenedores que en lo individual o colectivamente tengan el 10% o más de los CBFIs en circulación, tendrán el derecho de solicitar al Representante Común que convoque a una Asamblea de Tenedores especificando en su petición los puntos que en dicha Asamblea de Tenedores deberán tratarse; (ii) los Tenedores que en lo individual o colectivamente tengan el 10% de los CBFIs en circulación, tendrán el derecho de solicitar al Representante Común que aplaze por una sola vez, por 3 (tres) días hábiles y sin necesidad de nueva convocatoria, la votación en una Asamblea de Tenedores de cualquier asunto respecto del cual no se consideren suficientemente informados; (iii) los Tenedores que en lo individual o colectivamente tengan el 20% de los CBFIs en circulación, tendrán el derecho de oponerse judicialmente a las resoluciones adoptadas por una Asamblea de Tenedores; (iv) los Tenedores que en lo individual o en su conjunto tengan el 15% de los CBFIs en circulación, podrán ejercer acciones de responsabilidad en contra del Administrador por el incumplimiento de sus obligaciones, en el entendido, que dicha acción prescribirá en cinco años contados a partir de que se dio el hecho o acto que haya causado el daño patrimonial correspondiente; (v) Los Tenedores tienen el derecho de celebrar convenios para el ejercicio del voto en las Asambleas de Tenedores; y (vi) los Tenedores, con previo aviso al Administrador, al Fiduciario y al Representante Común, que en lo individual o colectivamente tengan la titularidad del 10% (diez por ciento) de la totalidad de los CBFIs en circulación tendrán el derecho de designar y, en su caso, revocar la designación de 1 (un) miembro del Comité Técnico (y su suplente) por cada 10% de tenencia.

La designación que hagan los Tenedores de miembros del Comité Técnico (y sus respectivos suplentes) está sujeta a lo siguiente: (1) los miembros del Comité Técnico (y sus respectivos suplentes) designados por los Tenedores que califiquen como Personas Independientes al momento de su designación deberán ser designados como miembros independientes; (2) la designación de los miembros del Comité Técnico (y sus respectivos suplentes) por los Tenedores únicamente podrá ser revocada mediante Asamblea de Tenedores cuando la totalidad de los miembros del Comité Técnico sean removidos; en el entendido, que los miembros del Comité Técnico cuyo nombramiento haya sido revocado no podrán ser nombrados a nuestro Comité Técnico dentro de los 12 (doce) meses siguientes a la revocación de su nombramiento; y (3) si en cualquier momento los Tenedores que han nombrado a un miembro del Comité Técnico deja de tener en lo individual o colectivamente el 10% de nuestros CBFIs en circulación, dichos Tenedores deberán entregar una notificación por escrito al Administrador, al Fiduciario y al Representante Común de nuestros Tenedores de CBFIs e, inmediatamente después de dicha entrega a nuestro Comité Técnico, el nombramiento de dicho miembro (y su respectivo suplente) se considerará revocado por dichos Tenedores.

El fiduciario podrá emitir CBFIs en cualquier momento, de acuerdo con las instrucciones de nuestro Administrador y sujeto a la autorización previa de la Asamblea Ordinaria de Tenedores, de acuerdo con los requisitos legales aplicables en México. Nuestros CBFIs están listados en la BMV bajo la clave de pizarra "FIBRAMQ". Nuestros CBFIs son emitidos sin expresión de valor nominal y pueden ser adquiridos por inversionistas mexicanos o extranjeros, según su régimen de inversión lo prevea expresamente. Nuestros CBFIs no otorgan a sus Tenedores el derecho de usar o disponer de los bienes inmuebles que forman parte de nuestras inversiones. Bajo las leyes mexicanas, los Tenedores de nuestros CBFIs no son, en términos generales, responsables de nuestras deudas u obligaciones.

Todas las Asambleas de Tenedores se celebran en el domicilio donde la convocatoria aplicable así lo indique. Las convocatorias a las Asambleas de Tenedores deberán ser publicadas por lo menos una vez, en uno de los

periódicos de mayor circulación en México y en Emisnet, y se entregarán al fiduciario o al Representante Común, según corresponda, y a nuestro Administrador con por lo menos 15 días naturales de anticipación a la fecha en que la asamblea deba reunirse, estableciéndose los temas que deberán tratarse en la asamblea. Además, toda la información y los documentos relacionados con la Asamblea de Tenedores estarán disponibles sin costo alguno para su revisión con por lo menos 10 días naturales de anticipación, en las oficinas del fiduciario y del representante común. Nuestro Administrador, el Fiduciario y el Representante Común de nuestros Tenedores tendrán en todo momento el derecho a asistir a la Asamblea de Tenedores con voz pero sin derecho a voto.

Asamblea Ordinaria de Tenedores. Una Asamblea Ordinaria de Tenedores puede ser convocada en cualquier momento para resolver cualesquier asuntos relacionados con nosotros que requieran la aprobación de los Tenedores de nuestros CBFIs y que no estén específicamente reservados para una Asamblea Extraordinaria de Tenedores, como se describe a continuación. La asamblea anual ordinaria de Tenedores deberá celebrarse dentro de los cuatro meses siguientes al cierre de cada ejercicio fiscal para (i) aprobar nuestros estados financieros anuales auditados, y (ii) aprobar el Reporte Anual.

En adición a la asamblea anual, la Asamblea Ordinaria de Tenedores tiene las siguientes funciones y responsabilidades:

- a) **Aprobación de operaciones.** Aprobar cualquier operación que, con independencia de cualesquier montos que se apliquen al pago del IVA, represente el 20% o más del valor del Patrimonio del Fideicomiso al cierre del trimestre inmediato anterior (en una sola operación o serie de operaciones relacionadas en un período de doce meses).
- b) **Remoción y sustitución del Fiduciario.** Remover a nuestro Fiduciario y nombrar a otra institución bancaria mexicana para actuar como Fiduciario bajo nuestro Contrato de Fideicomiso.
- c) **Emisiones Adicionales de CBFIs.** Aprobar Emisiones Adicionales de CBFIs.
- d) **Gravámenes.** Discutir y, en su caso, aprobar cualquier gravamen sobre los activos, bienes o derechos que formen parte del Patrimonio del Fideicomiso o del patrimonio de nuestros Fideicomisos de Inversión que represente el 20% o más del valor del Patrimonio del Fideicomiso con base en cifras correspondientes al cierre del trimestre inmediato anterior, que haya sido celebrada como parte de operaciones simultáneas o sucesivas dentro de un plazo de 12 (doce) meses comenzando en la fecha de la primera operación y que pueda considerarse como una sola operación.
- e) **Inversión con Partes Relacionadas.** Aprobar cualesquier inversión o adquisición con partes relacionadas que represente el 10% o más del Patrimonio del Fideicomiso, en el entendido, que los Tenedores que son partes relacionadas del Fideicomitente, del Administrador o de cualquier Fideicomiso de Inversión, no podrán votar sobre dicho asunto, sin que lo anterior afecte el quorum necesario para aprobar dicha transacción.
- f) **Políticas de Endeudamiento.** Aprobar las Políticas de Endeudamiento propuestas por el Administrador y cualquier modificación a dichas políticas de endeudamiento; en el entendido, que la Asamblea de Tenedores deberá reunirse y, en su caso, aprobar cualquier contratación o asunción de Endeudamiento que no sea conforme a las Políticas de Endeudamiento.
- g) **Programa de Recompra.** Aprobar la duración y el monto que podrá ser asignado durante cualquier Programa de Recompra.
- h) **Modificaciones a los Esquemas de Compensación y Comisiones del Comité Técnico.** Aprobar cualquier modificaciones a los esquemas de compensación o comisiones o cualquier otro concepto en favor de los miembros del Comité Técnico u órgano equivalente.
- i) **Endeudamiento.** Aprobar cualesquier endeudamiento que represente el 20% o más del valor del Patrimonio del Fideicomiso al cierre del trimestre inmediato anterior (ya sea de manera individual o conjuntamente con una serie de operaciones relacionadas llevadas a cabo durante un periodo de doce meses).
- j) **Operaciones de Cobertura.** Aprobar cualesquier operaciones de cobertura de conformidad con las cuales el pago de nuestras obligaciones represente, ya sea de manera individual o conjuntamente con una serie de operaciones relacionadas llevadas a cabo durante un periodo de doce meses, 20% o más del valor del Patrimonio del Fideicomiso.
- k) **Otras acciones.** En las Asambleas Ordinarias de Tenedores, los Tenedores de CBFIs podrán adoptar cualquier otra medida de conformidad con nuestro Contrato de Fideicomiso y la ley aplicable que no se encuentre expresamente reservada para la Asamblea Extraordinaria de Tenedores.

Para que una Asamblea Ordinaria de Tenedores quede debidamente instalada en virtud de primera convocatoria, los Tenedores que representen más del 50% de nuestros CBFIs en circulación deberán estar presentes, en el

entendido, que si dicho quórum no se reúne y la asamblea se reanuda en virtud de una segunda o ulteriores convocatorias, la asamblea quedará debidamente instalada con cualquier número de Tenedores que se encuentren presentes, y todas las resoluciones tomadas en una asamblea debidamente instalada requerirán de la aprobación de los Tenedores que representen más del 50% de nuestros CBFIs en circulación presentes en dicha asamblea con derecho de voto respecto de la resolución propuesta. Los Tenedores podrán ser representados en la asamblea por un apoderado, autorizado mediante carta poder.

Asamblea Extraordinaria de Tenedores. Una Asamblea Extraordinaria de Tenedores puede ser convocada en cualquier momento para discutir y resolver cualquiera de los asuntos que se describen a continuación.

- a) **Remoción y sustitución del Representante Común.** Aprobar la remoción del representante común y nombramiento de otra institución bancaria mexicana o casa de bolsa para actuar como representante común de los Tenedores nuestros CBFIs.
- b) **Modificaciones.** Aprobar cualquier modificación de (i) nuestro Contrato de Fideicomiso, o nuestros CBFIs, pero solo en la medida en que se requiera en términos de nuestro Contrato de Fideicomiso, o (ii) nuestro Contrato de Administración, pero sólo en la medida en que dicha modificación afecte los derechos contenidos en el mismo y excluyendo, en cualquier caso, las modificaciones a nuestro Contrato de Fideicomiso con el fin de que califiquemos como un fideicomiso de inversión de ingresos pasivos y no como una FIBRA.
- c) **Remoción y/o Sustitución del Administrador.** Aprobar la remoción de nuestro Administrador y/o el nombramiento de otra persona para actuar como nuestro administrador, de conformidad con los términos establecidos en el Contrato de Administración; excepto que la aprobación previa de la Asamblea Extraordinaria de Tenedores no será requerida en caso de que nuestro Administrador ceda sus derechos y obligaciones bajo el Contrato de Administración a una de sus afiliadas.
- d) **Cancelación de listado y cancelación de registro.** Aprobar la cancelación del listado de nuestros CBFIs de la BMV y la cancelación del registro de los mismos del RNV.
- e) **Disolución del fideicomiso.** Aprobar la disolución de nuestro Fideicomiso, como se describe específicamente más adelante.
- f) **Remoción de todos los miembros del Comité Técnico.** Aprobar la remoción de todos los miembros del Comité Técnico.
- g) **Cambio de Régimen Fiscal.** Aprobar cualquier cambio a nuestra situación fiscal incluyendo, sin limitación, para calificar a nuestro Fideicomiso como un fideicomiso de ingresos pasivos, en lugar de FIBRA, y para que los Fideicomisos de Inversión califiquen como FIBRAS, en lugar de fideicomisos de ingresos pasivos, para efectos de la LISR (en cuyo caso, cualesquiera Activos Inmobiliarios deberán mantenerse exclusivamente en Fideicomisos de Inversión); en el entendido, que la Asamblea Extraordinaria deberá aprobar el intercambio a los Tenedores de nuestros CBFIs por certificados bursátiles fiduciarios que emita el Fideicomiso a través de una oferta de intercambio, así como la cancelación de la inscripción de los CBFIs en el RNV y el registro de los nuevos certificados bursátiles fiduciarios en el RNV.
- h) **Modificaciones a los Esquemas de Compensación y a las Comisiones por Administración.** Aprobar cualquier cambio a las comisiones por administración u otros esquemas de compensación de la administración o tarifas o cualesquier otro concepto en favor del Administrador, o cualquier órgano simil, o cualquier tercero, en el entendido que cualquiera de los Tenedores que son considerados como partes relacionadas deberán abstenerse de votar con respecto a dichas resoluciones.
- i) **Modificaciones a las Restricciones de Inversión.** Aprobar cualesquier modificación a nuestras Restricciones de Inversión y la realización de cualesquier inversión que no cumple con dichas Restricciones de Inversión.

Para que una Asamblea Extraordinaria de Tenedores en la que se aborden los asuntos descritos en los párrafos (a), (b), (h) e (i) anteriores quede debidamente instalada en virtud de primera convocatoria, deberán estar presentes los Tenedores de al menos el 75% de nuestros CBFIs en circulación, y las resoluciones de las mismas serán válidas si se adoptan por el voto favorable de los Tenedores que representen más del 50% de nuestros CBFIs presentes en dicha asamblea, los cuales tienen el derecho de voto respecto de dichas resoluciones; en el entendido, que si esta Asamblea Extraordinaria se reúne en virtud de segunda o ulteriores convocatoria, sus decisiones serán válidas si son adoptadas por mayoría de votos cualquiera que sea el número de CBFIs en ella representados. Para que una Asamblea Extraordinaria de Tenedores en la que se aborden los asuntos descritos en el párrafo (c) anterior quede debidamente instalada en virtud de primera o ulteriores convocatorias, deberán estar presentes los Tenedores de al menos el 50% de nuestros CBFIs en circulación, y las resoluciones de las mismas serán válidas si se adoptan por el voto favorable de la mayoría de los Tenedores presentes en dicha

asamblea que tengan derecho a voto, en cada caso, excluyendo los CBFIs de nuestro Administrador y cualquiera de sus afiliadas. Para que una Asamblea Extraordinaria de Tenedores en la que se aborden los asuntos descritos en el párrafo (d) anterior quede debidamente instalada en virtud de primera o ulteriores convocatorias, deberán estar presentes los Tenedores de al menos el 95% de nuestros CBFIs en circulación, y las resoluciones de las mismas serán válidas si se adoptan por el voto favorable de los Tenedores que representen por lo menos el 95% de nuestros CBFIs en circulación. Para que una Asamblea Extraordinaria de Tenedores en la que se aborden los asuntos descritos en el párrafo (e) anterior quede debidamente instalada en virtud de primera o ulteriores convocatorias deberán estar presentes los Tenedores de al menos el 95% de nuestros CBFIs en circulación, y las resoluciones de las mismas serán válidas si se adoptan por el voto favorable de los Tenedores que representen por lo menos el 95% de nuestros CBFIs en circulación, excepto que dicha resolución haya sido propuesta por el Administrador, en cuyo caso para que dicha Asamblea Extraordinaria se considere válidamente instalada en virtud de primera o ulteriores convocatorias, los Tenedores que representan más del 50% de la totalidad de nuestros CBFIs en circulación deberán estar presentes en dicha Asamblea Extraordinaria, y cada resolución deberá ser adoptada por el voto favorable de los Tenedores que representen más del 50% o más de la totalidad de nuestros CBFIs en circulación. Para que una Asamblea Extraordinaria de Tenedores pueda abordar los asuntos descritos en el párrafo (f) anterior quede debidamente instalada en virtud de primera o ulteriores convocatorias, deberán estar presentes los Tenedores de al menos el 75% de nuestros CBFIs en circulación, y las resoluciones las mismas serán válidas si se adoptan por el voto favorable de los Tenedores de nuestros CBFIs que representen el 75% de nuestros CBFIs en circulación. Para que una Asamblea Extraordinaria de Tenedores pueda abordar los asuntos descritos en el párrafo (g) anterior quede debidamente instalada en virtud de primera o ulteriores convocatorias, deberán estar presentes los Tenedores de al menos el 95% de nuestros CBFIs en circulación, y las resoluciones las mismas serán válidas si se adoptan por el voto favorable de los Tenedores de nuestros CBFIs que representen el 95% de nuestros CBFIs en circulación.

Los Tenedores podrán ser representados en la asamblea por un representante, autorizado por carta poder.

Derechos de minoría de los Tenedores.

Los Tenedores de nuestros CBFIs tendrán los siguientes derechos de minoría:

- Los Tenedores que individualmente o colectivamente tengan el 10% o más de nuestros CBFIs en circulación tendrán el derecho de solicitar que el representante común convoque a una Asamblea de Tenedores, especificando los puntos del orden del día de la misma;
- Los Tenedores que individualmente o colectivamente representen el 10% de nuestros CBFIs en circulación podrán solicitar que la asamblea se aplaze por tres días naturales (sin necesidad de una nueva convocatoria), en relación con la votación de cualquier asunto respecto del cual consideren que no están suficientemente informados;
- Los Tenedores que individualmente o colectivamente representen el 20% o más de nuestros CBFIs en circulación, tendrán el derecho de oponerse judicialmente a las resoluciones adoptadas en una Asamblea de Tenedores; en el entendido que los Tenedores que se quieran oponer no hayan concurrido a la Asamblea de Tenedores respectiva o, habiendo concurrido a ella, hayan dado su voto en contra de la resolución respectiva.
- Todo Tenedor o grupo de Tenedores de CBFIs que represente el 15% de los CBFIs en circulación, tendrá el derecho de ejercer acciones de responsabilidad en contra Administrador por el incumplimiento a sus obligaciones, en el entendido que dicha acción prescribirá cuando trascurren los cinco años a partir de que la fecha en que dicha circunstancia o acto que haya causado los correspondientes daños; y
- Los Tenedores, o un grupo de Tenedores, podrán designar a un miembro del Comité Técnico (y a respectivo suplente) por cada 10% de nuestros CBFIs en circulación que posean.

Resoluciones Unánimes

No obstante las disposiciones anteriores, las resoluciones adoptadas fuera de asamblea por el voto unánime de los Tenedores de nuestros CBFIs que representen la totalidad de los CBFIs en circulación, tienen la misma validez que si dichas resoluciones fueran tomadas en una asamblea, siempre y cuando las resoluciones tomadas fuera asamblea se confirmen por escrito.

Facultades, Sesiones del Comité Técnico

Cada miembro del Comité Técnico tiene derecho a un voto salvo que sea necesario que se abstenga de votar debido a un conflicto de interés o cuando así se requiera en nuestro Contrato de Fideicomiso, según se establece a continuación. Para que se considere que una sesión del Comité Técnico se encuentra válidamente instalada, la mayoría de sus miembros o sus respectivos suplentes deberán estar presentes. Las resoluciones del Comité Técnico son adoptadas por mayoría de votos de los miembros presentes y con derecho a voto. Nuestro Comité Técnico también podrá adoptar resoluciones unánimes fuera de sesión. Los miembros independientes de nuestro Comité Técnico actualmente reciben (i) una compensación anual fija de Ps.400,000.00 que cubren un total de cuatro sesiones ordinarias y dos extraordinarias y (ii) una compensación fija de Ps.20,000 por cada sesión adicional.

Las funciones y responsabilidades del Comité Técnico incluyen, sin limitación:

- aprobar cualquier adquisición o enajenación o venta de activos, propiedades o derechos por nosotros, que con independencia de cualesquier cantidades a ser aplicadas para el pago de IVA, represente el 5% o más (pero menos del 20%) del valor del Patrimonio del Fideicomiso, en base a cifras del trimestre inmediatamente anterior, en una sola operación o una serie de operaciones relacionadas durante un periodo de doce meses;
- con la aprobación previa por escrito de nuestro Comité de Auditoría, aprobar nuestras políticas de operación con partes relacionadas, en cada caso, respecto de nuestros Fideicomisos de Inversión, el Fideicomitente o el Administrador, discutir y en su caso aprobar cualquier operación con partes relacionadas; en el entendido, que (i) el voto favorable de la mayoría de los miembros independientes del Comité Técnico se requiere para aprobar dicho asunto, y (ii) en el entendido que los miembros del Comité Técnico nombrados por el Fideicomitente y/o el Administrador, y/o los miembros que tengan un conflicto de interés estarán obligados a abstenerse de votar, sin que esto afecte el quórum de instalación requerido de dicho Comité Técnico, y cualesquiera de las operaciones con partes relacionadas deberá ser celebrada en los términos del mercado.
- aprobar el nombramiento, remoción y sustitución de nuestros valuadores independientes quienes realizarán el avalúo de nuestros activos (a menos que estos valuadores sean pre-aprobados bajo nuestro Contrato de Fideicomiso), en el entendido, que sólo los miembros independientes del Comité Técnico tendrán derecho a votar dicho asunto;
- aprobar el nombramiento de los miembros de nuestro Comité de Auditoría, Prácticas y Endeudamiento y del Comité de Ética y Gobierno Corporativo;
- con la previa recomendación favorable por escrito del Comité de Auditoría, aprobar nuestras políticas contables aplicables y cualquier modificación de las mismas;
- con la previa recomendación favorable por escrito del Comité de Auditoría, aprobar la presentación de los estados financieros a los Tenedores de nuestros CBFIs para su aprobación;
- aprobar cualquier cambio a la Política de Distribución propuesta por nuestro Administrador, y cualesquier Distribuciones a los Tenedores de nuestros CBFIs propuestas por nuestro Administrador que no cumplan con nuestra Política de Distribución siempre y cuando se cumpla por lo dispuesto en el Artículo 187 de la LISR y otras disposiciones fiscales aplicables; de lo contrario, se requerirá la aprobación previa de la Asamblea de Tenedores;
- aprobar el nombramiento o remoción de cualquier administrador de propiedad de alguno o de todos nuestros Activos Inmobiliarios; la presentación de cualquier reclamación en contra de cualquier administrador de propiedad, y cualquier modificación importante a cualquier contrato de administración de propiedad; solicitar (al menos una vez cada trimestre) información y reportes relacionados con el desempeño de cada administrador de propiedad en términos de su contrato de administración de propiedad respectivo; y solicitar cualquier otra información y reportes que considere necesarios, a su discreción, para facilitar su supervisión de los administradores de propiedad;
- aprobar cualquier otro asunto que les sea presentado por nuestro Administrador;
- aprobar cualquier gravamen sobre los activos, bienes o derechos que formen parte del Patrimonio del Fideicomiso o del patrimonio de nuestros Fideicomisos de Inversión que represente el 5% o más (pero menos del 20%) del valor del Patrimonio del Fideicomiso, que hayan sido celebrados como parte de operaciones simultáneas o sucesivas dentro de un plazo de 12 (doce) meses comenzando en la fecha de la primera operación y que pueda considerarse como una sola operación; y

- en caso de que no cumplamos con los límites de apalancamiento establecidos en la regulación aplicable y el índice de cobertura de servicio de deuda mínimo aplicable a las FIBRAS, aprobar el reporte que deberá ser entregado a la Asamblea de Tenedores informándoles dicha situación, y aprobar un plan de corrección dentro de los 20 Días Hábiles siguientes a la fecha en que dicho incumplimiento se hiciera público, en el entendido, que dicho plan de corrección requiera la aprobación previa de la mayoría de los miembros independientes del Comité Técnico.

Comité de Auditoría

Nuestro Comité de Auditoría está integrado por tres miembros, quienes son nombrados por nuestro Comité Técnico y quienes se requiere que sean miembros independientes.. Los miembros de nuestro Comité de Auditoría actualmente reciben una compensación de Ps.20,000.00 por cada sesión.

Los deberes y responsabilidades de nuestro Comité de Auditoría incluyen, sin limitación:

- evaluar el desempeño de nuestro Auditor Externo, analizar las opiniones, reportes y documentos preparados por el Auditor Externo, celebrando al menos una sesión por ejercicio fiscal con nuestro Auditor Externo;
- aprobar el nombramiento, remoción y/o sustitución de nuestro Auditor Externo, en el entendido, que nuestro auditor externo actual es KPMG Cárdenas Dosal, S.C., y en el entendido, además, que cualquier auditor externo sustituto será un despacho de contadores de prestigio internacional independiente del Administrador y del Fiduciario;
- revisar nuestros proyectos de estados financieros y recomendar que nuestro Comité Técnico apruebe nuestros estados financieros para ser presentados a los Tenedores de nuestros CBFIs para su aprobación;
- recibir comentarios o quejas por parte de los Tenedores de CBFIs, acreedores, los miembros de nuestro Comité Técnico y otros terceros interesados en relación con nuestros lineamientos, políticas, controles internos y prácticas de auditoría aprobadas, e investigar posibles violaciones a estos lineamientos, políticas, controles internos y prácticas e investigar posibles violaciones de dichos lineamientos, políticas, controles internos y prácticas;
- reunirse según se requiera con los funcionarios de nuestro Administrador, el Representante Común de los Tenedores de nuestros CBFIs y el Fiduciario;
- discutir y, en su caso, recomendar la aprobación de nuestras políticas contables y cualquier modificación a las mismas;
- investigar cualesquier posibles incumplimientos de las operaciones, políticas, lineamientos o procedimientos de auditoría interna y registro contable;
- expresar una opinión sobre las Operaciones con Partes Relacionadas, incluyendo operaciones con nuestro Administrador o sus partes relacionadas; y
- recomendar que nuestro Comité Técnico solicite de nuestro Administrador y/o de nuestro Fiduciario cualquier información que pueda ser necesaria o conveniente para que nuestro Comité Técnico pueda cumplir con sus obligaciones.

Comité de Endeudamiento

Nuestro Comité de Endeudamiento está compuesto por cuatro miembros designados por nuestro Técnico y el cual requiere estar conformado en su mayoría por miembros independientes. Los miembros independientes de nuestro Comité de Endeudamiento actualmente reciben una compensación de Ps.10,000 por cada sesión.

Nuestro Comité de Endeudamiento tiene las siguientes funciones:

- monitorear el establecimiento de controles y mecanismos internos con el fin de verificar que cada vez que nuestro fideicomiso incurra en Endeudamiento, cumpla con las normas y regulaciones de la CNBV; y
- proporcionar al Comité Técnico la información pertinente de nuestras actividades financieras y cualquier incumplimiento de las regulaciones aplicables de la CNBV.

Comité de Ética y Gobierno Corporativo

Nuestro Comité de Ética y Gobierno Corporativo está formado por tres miembros, que son nombrados por nuestro Comité Técnico, y que deben ser miembros independientes. Los miembros independientes de nuestro Comité de Ética y Gobierno Corporativo reciben actualmente una compensación de Ps.10,000 por reunión.

Las funciones del Comité de Ética y Gobierno Corporativo incluyen:

- Revisar regularmente la Declaración de Gobierno Corporativo, el Código de Conducta y otros documentos y políticas de gobierno corporativo y recomendar al Administrador las revisiones que considere apropiadas o necesarias para asegurar que sean consistentes con los objetivos de FIBRA Macquarie;
- Revisar los lineamientos mínimos de propiedad y recomendar al Administrador y al Comité Técnico las revisiones que considere apropiadas y necesarias;
- Recomendar al Comité Técnico, conjuntamente con el Administrador, el nombramiento de los miembros del Comité de Auditoría, el Comité de Endeudamiento y el Comité de Ética y Gobierno Corporativo;
- Informar periódicamente al Comité Técnico sobre cualquier novedad significativa en la legislación y en la práctica del gobierno corporativo y otros asuntos relacionados con las funciones y responsabilidades de los Miembros en general; y

Dirigir la autoevaluación anual del desempeño del Comité Técnico

Cambios en los CBFIs, Emisiones Adicionales, Derechos de Preferencia y Readquisición

Podemos llevar a cabo Emisiones Adicionales de CBFIs, públicas o privadas, dentro o fuera de México, de conformidad con las instrucciones previas por escrito de nuestro Administrador, con la previa aprobación de la Asamblea Ordinaria de Tenedores.

Registro y Transferencia

Nuestros CBFIs fueron emitidos en forma de un Título Global que se encuentra depositado en Indeval, se encuentran registrados en el RNV y cotizan en la BMV. Nuestros CBFIs serán mantenidos por Indeval en forma de anotaciones en cuenta. Indeval emitirá constancias de depósito a los Tenedores de nuestros CBFIs. Cualquier transferencia de nuestros CBFIs debe ser perfeccionada a través de Indeval. Las transferencias de CBFIs depositados en Indeval se registrarán en forma de anotaciones en cuenta de conformidad con la LMV.

Distribuciones

De conformidad con nuestro Contrato de Fideicomiso, haremos Distribuciones a los Tenedores de nuestros CBFIs conforme a la Política de Distribuciones aprobada por nuestro Comité Técnico de tiempo en tiempo. El Administrador podrá, a su discreción, realizar distribuciones dentro del alcance la Políticas de Distribución vigente, y cualesquiera distribuciones fuera del alcance de dichas políticas deberán ser aprobadas por nuestro Comité Técnico. Nuestra Política de Distribución nos permite realizar distribuciones periódicas a nuestros Tenedores de CBFIs del 100% del estimado de efectivo disponible para realizar Distribuciones. El pago de distribuciones se realizará a los Tenedores de nuestros CBFIs sobre una base pro rata, conforme a la tenencia porcentual de los mismos en nuestros CBFIs. Para mayor información, véase “Política de Distribuciones”. Para mayor información, refiérase a la sección 1(b)(x) anterior.

Modificaciones a Nuestro Contrato de Fideicomiso

Nuestro Contrato de Fideicomiso podrá ser modificado por convenio escrito celebrado entre nuestro Administrador, el Fiduciario y el Representante Común de los Tenedores de nuestros CBFIs, en el entendido que, los Tenedores de nuestros CBFIs deberán aprobar cualquier modificación al Contrato de Fideicomiso y a los demás documentos de la Emisión que afecte los derechos de los Tenedores de nuestros CBFIs contenidos en el Título que documente los CBFIs.

Duración y Terminación de Nuestro Contrato de Fideicomiso

Nuestro Contrato de Fideicomiso estará vigente hasta que los Fines del Fideicomiso hayan sido plenamente satisfechos y cumplidos, en el entendido, que nuestro Contrato de Fideicomiso terminará (a) cuando se haya

dispuesto de todos los Activos Inmobiliarios que conforman el Patrimonio del Fideicomiso de conformidad con nuestro Contrato de Fideicomiso y todos los montos depositados en cualquiera de nuestras cuentas hayan sido distribuidos a los Tenedores de nuestros CBFIs de conformidad con nuestro Contrato de Fideicomiso, o (b) en caso de que la Asamblea de Tenedores, con el quórum aplicable, apruebe la disolución de nuestro Fideicomiso. No obstante lo anterior, nuestro Contrato de Fideicomiso sólo terminará cuando todas las obligaciones pagaderas directamente por nosotros hayan sido pagadas en su totalidad. En todo caso, el plazo de nuestro Contrato de Fideicomiso no podrá exceder del plazo legal previsto en el artículo 394 de la LGTOC, que es de 50 años. A la terminación de nuestro Fideicomiso, nuestro Administrador instruirá al Fiduciario, con la previa aprobación de los Tenedores de nuestros CBFIs, para (a) crear un nuevo fideicomiso en el que nuestros activos serán transferidos (b) llevar a cabo la disolución y liquidación de nuestro Fideicomiso de acuerdo con los procedimientos descritos a continuación, (c) distribuir el Patrimonio del Fideicomiso a nuestros Tenedores de CBFIs, o (d) si nuestros Tenedores de CBFIs no aprueben alguna de las opciones (a), (b) o (c), entonces nuestro Administrador instruirá al fiduciario para que lleve a cabo la disolución de nuestro Fideicomiso y la liquidación del Patrimonio del Fideicomiso, de conformidad con los procedimientos que se describen a continuación.

Liquidación de nuestro Fondo

En caso de que la Asamblea Extraordinaria de Tenedores apruebe la disolución de nuestro Fideicomiso, el Patrimonio del Fideicomiso se liquidará como se indica a continuación.

El Liquidador: Nuestro Administrador actuará como liquidador de nuestro Fideicomiso y tendrá las facultades necesarias para llevar a cabo dicha liquidación. Nuestro Administrador, actuando en su carácter de liquidador, continuará recibiendo todas las comisiones, reembolsos de gastos y otras cantidades que le correspondan de conformidad con el Contrato de Administración.

Acciones del Liquidador: El liquidador realizará cualesquiera acciones que puedan ser necesarias o convenientes para salvaguardar los derechos de los Tenedores y de preservar nuestro patrimonio con el propósito de su liquidación. El liquidador llevará a cabo las acciones que sean necesarias ante cualquier autoridades gubernamentales u organizaciones autor reguladas para cancelar el registro de nuestros CBFIs en el RNV y en cualquier otro registro, así como la cotización de nuestros CBFIs en la BMV o en cualquier otra bolsa de valores, ya sea en México o fuera de México.

Pago de Obligaciones: El liquidador utilizará los activos que comprende nuestro patrimonio para saldar todas las obligaciones pendientes de pago, y cualquier exceso se distribuirá a los Tenedores a pro rata.

Procedimiento de liquidación: Con el fin de liquidar el Patrimonio del Fideicomiso, el liquidador aplicará los siguientes procedimientos:

- el liquidador propondrá y someterá a la aprobación de nuestro Comité Técnico una estrategia de liquidación del patrimonio que maximice el valor de nuestro Fideicomiso;
- nuestro Comité Técnico instruirá al Fiduciario, en consulta con nuestro Comité de Auditoría, para que realice cuantos actos sean necesarios o convenientes para completar el proceso de liquidación, incluyendo la contratación de uno o más asesores financieros o asesores en bienes inmuebles en la medida que considere apropiada. Todos los honorarios y gastos que surjan en relación con lo anterior constituirán Gastos del Fideicomiso, y
- nuestro Comité Técnico y el Representante Común podrán, en cualquier momento, solicitar información al liquidador razonablemente en relación con sus actividades.

Responsabilidad e Indemnización

La responsabilidad de las personas cubiertas (según se define más adelante) de conformidad con nuestro Contrato de Fideicomiso se limita a las obligaciones de estas personas bajo el Contrato de Fideicomiso (y, en el caso de nuestro Administrador y sus afiliadas, el Contrato de Administración), y ninguna persona cubierta será responsable hacia nosotros, nuestros Fideicomisos de Inversión o nuestros inversionistas, y cada uno de nosotros, nuestros Fideicomisos de Inversión y nuestros inversionistas liberará a cualquier persona cubierta de cualquier acto u omisión, incluyendo cualquier error de hecho o error de derecho, en que hayan incurrido, que hayan llevado a cabo o que hayan sufrido, de buena fe y en la creencia de que esa acción u omisión es consistente con, o no era contraria a, nuestros mejores intereses o los mejores intereses de nuestros Fideicomisos de Inversión y está dentro del alcance de las facultades que les otorga el Contrato de Fideicomiso (y, en el caso de nuestro

Administrador y sus afiliadas, el Contrato de Administración), pero sólo en la medida en que dicho acto u omisión no constituya una Conducta Inhabilitadora. Para efectos del Contrato de Fideicomiso, personas con cobertura se refiere a nuestro Administrador y a sus afiliadas, cada uno de nuestros accionistas actuales y anteriores, funcionarios, directores (incluyendo a las personas que no sean administradores que integran el comité de asesoría u otros comités de nuestro Administrador), empleados, personal adscrito, los miembros, administradores, asesores y agentes de nuestro Administrador y cada una de sus respectivas afiliadas; el Fiduciario y cada uno de sus funcionarios, directores, empleados, agentes y delegados fiduciarios; cada persona que desempeñe, o que se haya desempeñado como miembro del Comité de Auditoría y/o el Comité Técnico, y cualquier otra persona designada por el Administrador como una persona cubierta que preste servicios en nuestro nombre a solicitud de nuestro Administrador. Para efectos del Contrato de Fideicomiso (y, en el caso de nuestro Administrador y sus afiliadas, el Contrato de Administración).

El Fiduciario deberá indemnizar al Administrador y/o al Fideicomiso y/o los Fideicomisos de Inversión con su propio patrimonio y no con cargo al Patrimonio del Fideicomiso, por cualesquier gastos y honorarios legales, notariales, registrales, contables, de asesoría, consultoría, derechos de inscripción, impuestos o gastos de terceros erogados directa o indirectamente por el Administrador y/o el Fideicomiso y/o los Fideicomisos de Inversión como consecuencia de cualquier acto corporativo del Fiduciario actuando en lo personal y no como fiduciario del presente Contrato de Fideicomiso, que tenga como resultado un Cambio de Control del Fiduciario o una fusión del Fiduciario con cualquier otra Persona, en su calidad de sociedad fusionada, o cualquier escisión, venta consumada u otro acto o hecho de cualquier naturaleza por virtud del cual el Fiduciario deje de existir o la totalidad de sus activos, pasivos y capital se transmitan a otra Persona o grupo de Personas (los “Actos del Fiduciario”). (b) Para efectos de claridad, la presente indemnización incluye cualesquier gastos y honorarios legales, notariales, registrales, contables, de asesoría, consultoría, derechos de inscripción, impuestos o gastos de terceros erogados directa o indirectamente por el Administrador y/o el Fideicomiso y/o los Fideicomisos de Inversión como consecuencia de los Actos del Fiduciario relacionados, de manera enunciativa y no limitativa, con (i) el análisis y estudio realizado por el Administrador y/o al Fideicomiso y/o los Fideicomisos de Inversión respecto de los Actos del Fiduciario, (ii) honorarios de asesores legales del Administrador y/o el Fideicomiso y/o los Fideicomisos de Inversión, (iii) las formalidades requeridas por legislación aplicable para acreditar la titularidad del Patrimonio del Fideicomiso, y (iv) en general, cualquier costo o gasto erogado por el Administrador y/o el Fideicomiso y/o los Fideicomisos de Inversión cuyo propósito sea salvaguardar, defender y mantener el valor del Patrimonio del Fideicomiso.

Legislación aplicable

Nuestro Contrato de Fideicomiso se rige por las leyes de México, y cualquier disputa con respecto al mismo será resuelta por los tribunales de la Ciudad de México.

Resumen de nuestro Contrato de Administración.

De conformidad con el Contrato de Administración, excepto por ciertas decisiones que requieren de la aprobación de los Tenedores de nuestros CBFIs o del Comité Técnico de conformidad con nuestro Contrato de Fideicomiso, nuestro Administrador es responsable de la administración del día a día y de tomar decisiones con respecto a nuestro Fideicomiso, incluyendo, sin limitación, inversiones, desinversiones, aumentos de capital, administración del portafolio, Distribuciones, financiamientos, ejercer todos los derechos con respecto a nuestras participaciones en nuestros Fideicomisos de Inversión y servicios de administración relacionados con nuestras inversiones y con nuestras fuentes de inversión.

Discreción en relación con Inversiones

Nuestro Administrador tiene la facultad de tomar decisiones de inversión y de desinversión en nuestro nombre, según esté permitido en el Contrato de Fideicomiso, sujeto a ciertas decisiones que deberán ser aprobadas por nuestro Comité Técnico o los Tenedores de nuestros CBFIs. Cualquier adquisición o disposición o venta de activos, propiedades o derechos (llevada a cabo en una sola operación o en una serie de operaciones relacionadas durante un periodo de doce meses) que, con independencia de cualesquier montos aplicados al pago de IVA, represente 5% o más (pero menos del 20%) del valor del Patrimonio del Fideicomiso, deberá ser aprobada por el Comité Técnico. Cualquier transacción o disposición (llevada a cabo en una sola operación o en una serie de operaciones relacionadas durante un periodo de doce meses) que, con independencia de cualesquier montos

aplicados al pago de IVA, de represente el 20% o más del valor del Patrimonio del Fideicomiso, deberá ser aprobada por los Tenedores de nuestros CBFIs. Cualesquier operaciones con, o con partes relacionadas de, nuestro fideicomitente o nuestro Administrador, incluyendo, inversiones y disposiciones (sin tomar en cuenta las cantidades límite), la contratación de servicios de terceros, u otras Operaciones con Partes Relacionadas, están sujetas a la recomendación favorable de nuestro Comité de Auditoría, la aprobación de nuestro Comité Técnico únicamente con el voto de los miembros independientes, y en caso de que dicha operación exceda del 10% o más del Patrimonio del Fideicomiso, será la Asamblea de Tenedores, según sea aplicable

Nuestro Contrato de Fideicomiso establece nuestras Restricciones de Inversión, mismas a las que nuestro Administrador deberá adherirse cuando tome decisiones de inversión. Cualquier cambio a, o cualquier inversión que no se encuentre dentro de nuestras Restricciones de Inversión, deberá ser aprobada por nuestra Asamblea de Tenedores.

Asignación de Inversiones

Nuestro Contrato de Administración establece que, salvo que nuestro Comité Técnico apruebe lo contrario (con el voto exclusivo de los miembros independientes), tendremos preferencia sobre otros fondos administrados por Macquarie Infrastructure and Real Assets respecto de las oportunidades de inversión originadas por Macquarie Infrastructure and Real Assets que estén dentro de nuestros objetivos de inversión y cumplan con nuestras Restricciones de Inversión. Sin embargo, ninguna de las demás entidades dentro de Macquarie Group o cualquiera de sus respectivas afiliadas tendrán la obligación de ofrecernos o de compartir con nosotros cualesquier oportunidades de inversión, y no tendremos ninguna prioridad con respecto a oportunidades de inversión originadas por esas entidades.

Comisión de Administración Base y Comisión por Desempeño

Nuestro Contrato de Administración, establece el pago de una comisión de administración base y una Comisión por Desempeño, como se describe a continuación:

Comisión de Administración Base

Pagamos a nuestro Administrador una comisión de administración base igual al 1.00% anual de nuestra capitalización de mercado.

Nuestra capitalización de mercado se calcula como el producto de:

- i. el precio de cierre promedio por CBFI durante los últimos 60 días de negociación hasta, e incluyendo, la fecha de cálculo de la comisión; y
- ii. el número total de nuestros CBFIs en circulación al cierre de la negociación en la fecha de cálculo de la comisión.

Con el propósito de calcular la comisión por administración base en la fecha de realización de nuestra oferta global inicial, nuestra capitalización de mercado fue calculada como la cantidad total del precio de emisión (incluyendo cualquier opción de sobreasignación ejercida). El primer pago de la base de comisión por administración, en la cantidad de Ps. 40.0 millones (EU\$3.2 millones), se realizó el 23 de abril de 2013, cuya comisión corresponde a los servicios prestados por nuestro Administrador por el periodo comprendido entre el 19 de diciembre de 2012, al 31 el marzo de 2013. Subsecuentemente hemos pagado a nuestro Administrador de comisión por administración base en las cantidades siguientes: (i) Ps. 80.0 millones (EU\$6.2 millones) el 11 de junio de 2013, cuya comisión corresponde a los servicios prestados por nuestro Administrador por el periodo comprendido entre el 1 de abril de 2013 al 30 de septiembre de 2013; Ps. 70.0 millones (EU\$5.3 millones) el 6 de noviembre de 2013, cuya comisión corresponde a los servicios prestados por nuestro Administrador por el periodo comprendido entre el 1 de octubre de 2013 al 31 de marzo de 2014; Ps. 72.5 millones (EU\$5.6 millones) el 23 de abril de 2014, cuya comisión corresponde a los servicios prestados por nuestro Administrador por el periodo comprendido entre el 1 de abril de 2014 y el 30 de septiembre de 2014; (iv) Ps. 104.6 millones (EU\$7.8 millones) al 8 de octubre de 2014, cuya comisión corresponde a los servicios prestados por nuestro Administrador por el periodo comprendido entre el 1 de octubre de 2014 al 31 de marzo de 2015; (v) Ps. 99.8 millones (EU\$6.6 millones) el 29 de abril de 2015, cuya comisión corresponde a los servicios prestados por nuestro Administrador por el periodo comprendido entre el 1 de abril de 2015 al 30 de septiembre de 2015; (vi) Ps.92.8 millones (EU\$5.6 millones) el 27 de octubre de 2015, cuya comisión corresponde a los servicios prestados por nuestro Administrador por el periodo comprendido

entre el 1 de octubre de 2015 y el 31 de marzo de 2016; (vii) 89.5 millones (EU\$4.9 millones) el 17 de mayo de 2016, cuya comisión corresponde a los servicios prestados por nuestro Administrador por el periodo comprendido entre el 1 de abril de 2016 y el 30 de septiembre de 2016; (viii) Ps. 97.2 millones (EU\$5.2 millones) el 27 de octubre de 2016, cuya comisión corresponde a los servicios prestados por nuestro Administrador por el periodo comprendido entre el 1 de octubre de 2016 y el 31 de marzo de 2017; (ix) Ps. 84.9 millones (EU\$4.4 millones) el 27 de abril de 2017, cuya comisión corresponde a los servicios prestados por nuestro Administrador por el periodo comprendido entre el 1 de abril 2017 y el 30 de septiembre de 2017; y (x) Ps. 92.4 millones (EU\$4.8 millones) el 27 de octubre de 2017, cuya comisión corresponde a los servicios prestados por nuestro Administrador por el periodo comprendido entre el 1 de octubre de 2017 y el 31 de marzo del 2018; y (xi) Ps. 81.4 millones (EU\$4.4 millones) el 27 de abril de 2017, cuya comisión corresponde a los servicios prestados por nuestro Administrador por el periodo comprendido entre el 1 de abril de 2018 y el 30 de septiembre de 2018; y (xii) Ps. 81.1 millones (EU\$4.3 millones) el 25 de octubre de 2018, cuya comisión corresponde a los servicios prestados por nuestro Administrador por el periodo comprendido entre el 1 de octubre de 2018 y el 31 de marzo de 2018. No se solicita a nuestro Administrador que reinvierta su comisión por administración neta en nuestros CBFIs, pero puede hacerlo, sujeto a la aprobación de los Tenedores. Las cantidades en Dólares incluidas en este párrafo han sido convertidas a la tasa de cambio del día de pago relevante publicada en el Diario Oficial por el Banco de México.

Comisión por Desempeño

Pagamos a nuestro Administrador una Comisión por Desempeño, pagadera cada dos años y calculada como sigue:

- a) (i) nuestra capitalización de mercado, más (ii) la cantidad total de todas las distribuciones hechas a los Tenedores de nuestros CBFIs, incrementada a una tasa acumulada equivalente a la suma del 5% anual más la Tasa de Inflación Anual Acumulada (con base en el INPC) a partir de su fecha de pago, menos (iii) el precio agregado de emisión de todas las emisiones de CBFIs emitidos por nosotros de tiempo en tiempo, menos el monto agregado de todas las recompras de nuestros CBFIs de tiempo en tiempo, en cada caso, incrementado a una tasa acumulada equivalente a la suma del 5% anual y la Tasa de Inflación Anual Acumulada (con base en el INPC) a partir de su fecha de emisión o de recompra (como aplique);
- b) multiplicado por 10.0%;
- c) menos cualesquier Comisiones por Desempeño pagadas previamente.

Durante los primeros diez años siguientes a la terminación de nuestra oferta global inicial, nuestro Administrador junto con sus afiliadas, deberá reinvertir un monto equivalente a cualquier Comisión por Desempeño Neta en CBFIs emitidos directamente por nosotros a nuestro Administrador, sujeto a la aprobación de nuestros Tenedores de CBFIs. Nuestro Administrador y sus afiliadas, según sea el caso, deberán mantener dichos CBFIs por mínimo un año a partir de la fecha de adquisición de los mismos. Nuestro Administrador y sus afiliadas no tendrán la obligación de reinvertir las Comisiones por Desempeño netas que reciban a partir de los 10 años siguientes a la oferta global inicial, pero podrán hacerlo con el consentimiento previo de los Tenedores de CBFIs. Independientemente de los cálculos previos, en ningún caso se aplicarán Comisiones por Desempeño negativo a nuestro Administrador.

A esta fecha no se ha obtenido ni pagado una comisión por desempeño.

Gastos del Fondo y del Administrador

Nuestro Contrato de Fideicomiso establece los gastos que paguemos nosotros (nuestros Gastos del Fideicomiso) y los gastos que pague nuestro Administrador (Gastos del Administrador). Nosotros pagaremos todos los Gastos del Fideicomiso utilizando fondos disponibles o a través de nuestros Fideicomisos de Inversión, según lo determine nuestro Administrador, y todos los Gastos del Administrador son pagados por el Administrador. Rembolsamos a nuestro Administrador por cualesquier Gastos del Fideicomiso pagados o incurridos por nuestro Administrador en relación con los servicios proporcionados a nosotros bajo nuestro Contrato de Administración.

Los gastos de nuestro Fideicomiso, incluyen, sin limitar, los siguientes:

- Las honorarios de nuestro Administrador;
- Los honorarios y gastos relacionados con la administración de activos (incluyendo viajes y alojamiento), inversiones consumadas y no consumadas, endeudamiento (incluyendo el interés del mismo) y garantías (incluyendo fianzas de cumplimiento, cartas de crédito o instrumentos similares), incluyendo la evaluación,

adquisición, participación y disposición de los mismos (incluyendo cualquier disolución de reserva o comisión de terminación y otros honorarios similares pagaderos a nosotros, depósitos no reembolsados, obligaciones y otros honorarios), en la medida en que dichos honorarios y gastos no sean reembolsados por un Fideicomiso de Inversión o alguna tercera persona;

- primas de seguros por responsabilidades a terceras personas en relación con nuestras inversiones y otras actividades, incluyendo pagos por indemnización pagaderos a terceras personas;
- servicios legales, de custodia, administrativos, de investigación, registro, y de cotización, gastos de auditoría y contables, (incluyendo gastos relacionados con la operación de las cuentas del fideicomiso), incluyendo gastos asociados con la preparación de nuestros estados financieros, devoluciones de impuestos y nuestra representación o la de los Tenedores de nuestros CBFIs en relación con asuntos fiscales, incluyendo gastos incurridos o pagados en relación con los mismos;
- gastos bancarios y de consultoría;
- gastos de avalúos y otros honorarios de asesores profesionales;
- cualesquier gastos de inversión, incluyendo, sin limitación, gastos relacionados con la organización de nuestros Fideicomisos de Inversión;
- gastos y honorarios del Fiduciario, nuestro Comité Técnico, nuestro Comité de Auditoría y nuestro Comité de Endeudamiento, nuestros valuadores independientes, el Representante Común, nuestros auditores externos, así como cualesquier pagos de honorarios u otros costos necesarios conforme a la ley aplicable para mantener registrados los CBFIs en el RNV, listados en la BMV y depositados en Indeval;
- impuestos y otros cargos gubernamentales, cuotas y derechos pagaderos por nosotros;
- daños sufridos por nuestro Administrador o sus accionistas, funcionarios, directores, empleados y agentes, como resultado de Reclamaciones, demandas, responsabilidades, costos, gastos, pérdidas, procedimientos, acciones, ya sean judiciales o administrativas, de investigación o de alguna otra índole, de cualquier naturaleza, conocida o desconocida, líquidos o no, relacionados con, o que surjan de nuestras actividades de inversión u otras actividades relacionadas con nuestro Fideicomiso, a menos que dichos daños hayan surgido principalmente por fraude, dolo, mala fe o negligencia grave por parte o de esa persona, o un desprecio negligente de dicha persona con respecto a sus deberes en el desempeño de su encargo (excepto con respecto a los miembros del Comité de Auditoría o del Comité Técnico en cuyo caso dichos daños no serán cubiertos si surgieron principalmente por fraude, dolo o mala fe por parte de dicho miembro actuando en dicha capacidad);
- costos derivados de reunir y reportar a los Tenedores de nuestros CBFIs, la CNBV, la BMV (y cualquier otro órgano regulatorio) y de cualquier reunión periódica o anual;
- gastos de cobertura y comisiones y gastos de corretaje;
- la remuneración pagadera a los miembros independientes del Comité Técnico de conformidad con nuestro Contrato de Fideicomiso; y
- costos de nuestra disolución y liquidación, incluyendo el pago de honorarios de cualquier liquidador.

Los Gastos del Fideicomiso también incluyen todos los gastos, honorarios, comisiones y otros pagos que surjan de una emisión de CBFIs, incluyendo sin limitación; (a) honorarios del Representante Común y del Fiduciario en relación con una emisión; (b) el pago de derechos para el registro y listado de los respectivos CBFIs en el RNV y la BMV, respectivamente; (c) cualesquier pagos a Indeval para el depósito del título que representa los CBFIs (d) los honorarios de nuestros auditores externos, valuadores independientes; (e) los honorarios nuestros auditores externos, asesores fiscales, asesores legales y otros asesores con respecto a la emisión; (f) los honorarios y gastos pagaderos a cualesquier agentes colocadores bajo el contrato de colocación relacionados con una emisión (incluyendo gastos legales); (g) los gastos de desembolso directo en los que incurra nuestro Fideicomiso, nuestro Administrador, como fideicomitente, en relación con una emisión incluyendo, pero no limitado a, gastos de negociación y preparación de documentos relacionados con la emisión y costos y gastos de viaje y de impresión; (h) gastos relacionados con la mercadotecnia de una oferta o con respecto a una emisión de valores; y (i) cualquier cantidad de IVA que se genere en relación con lo anterior.

Los gastos de nuestro Administrador consisten en:

- los costos y gastos en que incurra nuestro Administrador por concepto de sus gastos operativos generales, incluyendo los salarios del personal de nuestro Administrador;
- el pago de renta y otros gastos incurridos para mantener el lugar de trabajo de nuestro Administrador; y

- costos incurridos por nuestro Administrador en relación con la administración de sus propios asuntos corporativos.

Dedicación de Tiempo por parte del Administrador

Conforme al Contrato de Administración, el Administrador debe procurar que su equipo de administración nos dedique una porción significativa de su tiempo de trabajo. Sin embargo, dicho equipo de administración tiene permitido (i) dedicar el tiempo y los esfuerzos que consideren necesarios a los asuntos de Macquarie Group y a otros vehículos o inversiones gestionados por Macquarie Group; (ii) participar en el consejo de administración de compañías públicas y privadas (siempre y cuando dicha función haya sido aprobada por Macquarie Group, en la medida que lo requieran las políticas internas de Macquarie Group) y cobrar honorarios por dichas actividades a cuenta propia; (iii) participar en aquellas actividades cívicas, profesionales, industriales y de caridad de su elección; y (iv) llevar a cabo y gestionar sus actividades personales y familiares de inversión. Sujeto a lo anterior, nuestro Administrador, Macquarie Group, y el personal de nuestro Administrador y sus respectivas afiliadas tienen permitido participar de forma independiente, o con otros, en otras inversiones o proyectos empresariales de cualquier tipo.

Asesores

Nuestro Administrador tiene permitido contratar uno o más asesores en relación con cualquiera de sus obligaciones o facultades de administración de conformidad con el Contrato de Administración (incluyendo, sujeto a cualquier aprobación requerida del Comité Técnico, cualquier entidad de Macquarie Group), pero no podrá delegarle a sus asesores ninguna de sus obligaciones o facultades de administración para instruir al Fiduciario.

Término, Remoción del Administrador, Comisión por Administración

De conformidad con el Contrato de Administración, las obligaciones de nuestro Administrador terminarán al momento de (i) terminación de nuestro Fideicomiso; (ii) cuando nuestro Administrador ceda sus derechos y obligaciones a terceros según esté permitido bajo el Contrato de Administración; (iii) la renuncia de nuestro Administrador; o (iv) la remoción de nuestro Administrador. Una vez concluidas sus obligaciones, los deberes de nuestro Administrador removido serán llevados a cabo por nuestro Comité Técnico hasta que un administrador sustituto sea nombrado por los Tenedores de nuestros CBFIs. Conforme al Contrato de Administración, nuestro Administrador podrá ceder sus derechos y obligaciones a terceros si así lo aprueban los Tenedores de nuestros CBFIs, o a alguna afiliada de nuestro Administrador sin requerir el consentimiento de los Tenedores de nuestros CBFIs.

En caso de que se vuelva ilegal para nuestro Administrador actuar como nuestro Administrador o el registro de nuestros CBFIs en el RNV (o cualquier registro que lo suceda) o el listado de los mismos en la BMV (o cualquier mercado que la suceda) sean cancelados, nuestro Administrador podrá, mediante notificación por escrito a nuestro Fiduciario, renunciar a su nombramiento como nuestro Administrador. Además, nuestro Administrador podrá, mediante notificación a nuestro Fiduciario con al menos seis meses de anticipación, renunciar a su nombramiento como Administrador, pero la fecha efectiva para dicha renuncia, no podrá establecerse antes del quinto aniversario de la fecha de liquidación de nuestros CBFIs.

Si nuestro Administrador renuncia, entonces, en la fecha efectiva de renuncia, (i) el Administrador dejará de ser el administrador de nuestro Fideicomiso y dejará, y cualquiera de sus afiliadas dejará, de estar obligada a fondear cualquier inversión o gasto del fideicomiso, realizada en o a partir de dicha fecha; (ii) cualquier administrador sustituto de nuestro Fideicomiso deberá ser nombrado como administrador, y nuestro fiduciario deberá inmediatamente modificar nuestro Contrato de Fideicomiso, sin requerir otra acción o aprobación de voto de persona alguna, para reflejar el nombramiento de dicho administrador sustituto, la renuncia de nuestro Administrador, y el cambio del nombre de nuestro Fideicomiso y de nuestros Fideicomisos de Inversión para que no incluyan la palabra “Macquarie” o cualquier variación de esta; (iii) el Administrador que haya renunciado tendrá derecho a recibir todas las comisiones por administración devengadas, las cuales serán inmediatamente debidas y exigibles; (iv) si nuestro Administrador renuncia por la cancelación del registro de nuestros CBFIs en el RNV o el listado de los mismos en la BMV, por un periodo de 10 años a partir de su fecha efectiva de renuncia (o un periodo de tiempo más corto si el periodo termina en la fecha de terminación de nuestro Fideicomiso), nuestro Administrador actuará como nuestro asesor en relación con ciertos asuntos materiales descritos en el Contrato de Fideicomiso, sin discreción de inversión u operacional ni la facultad de instruir a nuestro Fiduciario, y nuestro

Administrador, en su carácter de asesor, tendrá derecho a una comisión por asesoría calculada a partir de la fecha de renuncia efectiva y durante el tiempo en el que nuestro Administrador actúe como nuestro asesor calculada de la misma manera que la comisión de administración base y la Comisión por Desempeño, y si el Fideicomiso se termina antes de que expire el periodo de 10 años mencionado anteriormente, nuestro Administrador también tendrá derecho a una comisión que será calculada de la misma manera que la Comisión por Desempeño asumiendo que todas nuestras inversiones fueron vendidas a su valor razonable (definido como, con respecto a todos los activos distintos de efectivo, el valor razonable determinado por nuestro Administrador de buena fe, tomando en cuenta todos los factores, información y datos que se estimen pertinentes) en la fecha de terminación de nuestro Fideicomiso y que dichos recursos derivados de la enajenación fueron pagados como Distribuciones a nuestros Tenedores de CBFIs; (v) nuestro Administrador y cualquiera de sus afiliadas podrán disponer de cualesquier CBFIs de los que sean titulares, y sus obligaciones de inversión y reinversión del terminarán inmediatamente y dejarán de surtir efecto; (vi) el Administrador y sus afiliadas continuarán beneficiándose de las disposiciones de indemnización de nuestro Contrato de Administración, pero solo con respecto a los daños relacionados con inversiones hechas previo a su remoción o que de otra manera deriven de, o se relacionen con, sus actividades previas a su remoción, o sus actividades como asesor en los términos antes descritos; y (vii) cualquier administrador sustituto será considerado como nuestro Administrador sin requerir cualquier otra medida, aprobación o voto de cualquier persona, incluyendo cualquier tenedor, mediante la celebración de un contrato que demuestre su consentimiento para obligarse conforme a los términos y condiciones del Contrato de Administración y nuestro Contrato de Fideicomiso.

Nuestro Administrador podrá ser removido por los Tenedores de nuestros CBFIs. La remoción de nuestro Administrador por los Tenedores de los CBFIs, ya sea con o sin causa, solo será efectiva una vez que los Tenedores de los CBFIs haya designado a un administrador sustituto y el administrador sustituto haya aceptado su cargo por escrito.

La remoción de nuestro Administrador en virtud de que haya incurrido en una Conducta de Remoción requiere de la aprobación de los Tenedores de nuestros CBFIs en una Asamblea Extraordinaria de Tenedores (la cual, para ser válidamente instalada, se requerirá que estén presentes los Tenedores que posean más del 50% de nuestros CBFIs en circulación excluyendo los CBFIs propiedad de nuestro Administrador o cualquiera de sus afiliadas), con el voto favorable de los Tenedores que representen más del 50% de los CBFIs presentes y con derecho a voto en dicha asamblea, excluyendo a los CBFIs propiedad de nuestro Administrador o cualquiera de sus afiliadas. Si el Administrador es removido con causa, entonces, en la fecha de remoción efectiva (i) nuestro Administrador removido dejará de ser nuestro administrador y él y sus afiliadas dejarán de tener cualquier obligación de financiar cualquiera de nuestras inversiones o gastos realizados en o a partir de dicha fecha de remoción; (ii) el administrador sustituto y el de nuestros Fideicomisos de Inversión será designado como nuestro nuevo administrador y el Contrato de Fideicomiso será modificado, sin requerir otra acción o aprobación de voto de persona alguna, para reflejar dicho cambio y para cambiar el nombre de nuestro Fideicomiso y nuestros Fideicomisos de Inversión de manera que no incluyan la palabra “Macquarie” o cualquier variación de la misma; (iii) el Administrador removido tendrá derecho a recibir todas las comisiones por administración acumuladas hasta la fecha de la misma, en efectivo, que será inmediatamente debido y pagadero; (iv) el Administrador removido y sus afiliadas podrán transferir o de cualquier otra manera disponer de cualesquiera de nuestros CBFIs de los que sean propietarios, y sus obligaciones de inversión y reinversión con respecto a nuestros CBFIs terminarán inmediatamente y dejarán de tener vigencia y efecto alguno; (v) el Administrador removido y sus afiliadas continuarán beneficiándose de las disposiciones de indemnización de nuestro Contrato de Administración, pero solo con respecto a los daños relacionados con inversiones hechas previo a la fecha efectiva de remoción o que de otra manera deriven de, o se relacionen con, sus actividades previas a dicha remoción; y (vi) cualquier administrador sustituto se convertirá en nuestro Administrador sin requerir alguna otra determinación, aprobación o voto de cualquier persona, incluyendo cualquier Tenedor de nuestros CBFIs, mediante la celebración de un contrato en el que exprese su consentimiento para obligarse en los términos y condiciones de nuestro Contrato de Administración y nuestro Contrato de Fideicomiso. Para los efectos de nuestro Contrato de Administración, se entiende como una causa, (a) respecto del Administrador (i) fraude, (ii) dolo, o (iii) negligencia grave que tenga un efecto material adverso en nuestro negocio considerado como una unidad; en cada caso, según sea determinado en una resolución final e inapelable emitida por un tribunal de jurisdicción competente; y (b) si el Administrador deja de ser una Entidad Macquarie sin la previa aprobación de los Tenedores.

La remoción del Administrador sin causa requiere la aprobación de la Asamblea Extraordinaria de Tenedores de nuestros CBFIs que posean más del 50% de nuestros CBFIs en circulación (sin incluir los CBFIs propiedad de

nuestro Administrador o sus afiliadas), con el voto favorable de los Tenedores que representen más del 50% de los CBFIs presentes y con derecho a voto en dicha asamblea, excluyendo a los CBFIs propiedad de nuestro Administrador o cualquiera de sus afiliadas. Si nuestro Administrador es removido sin causa, entonces, en la fecha de remoción efectiva (i) el Administrador dejará de ser nuestro administrador y el administrador y sus afiliadas dejarán de estar obligados a financiar cualquiera de nuestras inversiones o gastos en o a partir de dicha fecha de remoción; (ii) nuestro administrador sustituto y el de nuestros Fideicomisos de Inversión será designado como nuestro nuevo administrador y nuestro Contrato de Fideicomiso será modificado, sin requerir otra acción o aprobación de voto de persona alguna, para reflejar este cambio y para cambiar el nombre de nuestro Fideicomiso y nuestros Fideicomisos de Inversión de manera que no incluyan la palabra “Macquarie” o cualquier variación de la misma; (iii) el Administrador removido tendrá derecho a recibir todas las comisiones por administración acumuladas hasta la fecha de dicha remoción, en efectivo, que serán inmediatamente debidas y pagaderas; (iv) el Administrador removido, por un periodo de diez años (o un periodo de tiempo más corto si el periodo termina en la fecha de terminación del Fideicomiso), se convertirá en asesor de nuestro Fideicomiso, por un periodo de diez años, respecto de ciertos asuntos descritos en nuestro Contrato de Fideicomiso, sin discreción de inversión y operacional con respecto a nuestro Fideicomiso, y tendrá derecho a una comisión por asesoría calculada a partir de la fecha de remoción efectiva y durante el tiempo en el que nuestro Administrador actúe como nuestro asesor calculada de la misma manera que las comisiones de administración base y la Comisión por Desempeño, y si el Fideicomiso se termina antes de que expire el periodo de 10 años mencionado anteriormente, nuestro Administrador también tendrá derecho a una comisión que será calculada de la misma manera que la Comisión por Desempeño asumiendo que todas nuestras inversiones fueron vendidas a su valor razonable (definido como, con respecto a todos los activos distintos de efectivo, el valor razonable determinado por nuestro Administrador de buena fe, tomando en cuenta todos los factores, información y datos que se estimen pertinentes) en la fecha de terminación de nuestro Fideicomiso y que dichos recursos derivados de la enajenación fueron pagados como distribuciones a nuestros Tenedores, (v) nuestro Administrador y sus subsidiarias y afiliadas podrán disponer de cualesquiera de nuestros CBFIs que posean y su obligación de invertir en nosotros terminará; (vi) el Administrador removido y sus afiliadas continuarán beneficiándose de las disposiciones de indemnización bajo nuestro Contrato de Administración, pero sólo con respecto a daños relacionados con inversiones realizadas previo a la fecha efectiva de remoción o derivadas de o relacionadas con sus actividades previas a dicha remoción o de las actividades como asesor de nuestro Fideicomiso antes mencionadas y (vii) cualquier administrador sustituto se convertirá en nuestro Administrador sin requerir alguna otra determinación, aprobación o voto de cualquier persona, incluyendo cualquier tenedor de nuestros CBFIs, mediante la celebración de un contrato en el que exprese su consentimiento para obligarse en los términos y condiciones de nuestro Contrato de Administración y nuestro Contrato de Fideicomiso.

La terminación de nuestro Contrato de Fideicomiso no afectará (i) cualquier operación válidamente celebrada con anterioridad a la terminación; (ii) cualquier reclamación con respecto al Bono de Fundador pagado en su momento al Administrador o una o más de sus afiliadas o las comisiones por administración acumuladas y gastos incurridos antes de la terminación del Administrador; y (iii) cualquier otra reclamación que cualesquier partes del Contrato de Administración pudieran tener entre sí.

Responsabilidad e Indemnización

La responsabilidad de las personas cubiertas (según dicho término se define más adelante) bajo nuestro Contrato de Administración se limita a las obligaciones de dichas personas bajo el Contrato de Administración (y, en el caso de nuestro Administrador y sus afiliadas, el Contrato de Administración), y ninguna persona cubierta será responsable ante nosotros, nuestros Fideicomisos de Inversión o nuestros inversionistas, y cada uno de nosotros, nuestros Fideicomisos de Inversión y nuestros inversionistas liberarán a cualquier persona cubierta de cualquier acto u omisión, incluyendo cualquier error de hecho o error de juicio, incurrido, sufrido o hecho por ellos de buena fe y bajo la creencia de que dicho acto u omisión no es contrario a nuestros mejores intereses o los mejores intereses de nuestros Fideicomisos de Inversión y que está dentro de los alcances de las facultades otorgadas a ellos bajo el Contrato de Administración (y, en el caso de nuestro Administrador y sus afiliadas, el Contrato de Administración), pero solo en la medida en que dicho acto u omisión no constituya una Conducta Inhabilitadora (según dicho término se define más adelante).

Para efectos del Contrato de Administración, “persona cubierta” se refiere a nuestro Administrador y sus afiliadas; cada uno de sus accionistas presentes y pasados, directivos, consejeros (incluyendo las personas que no son consejeros pero que son miembros del comité de asesoría u otros comités de nuestro Administrador), empleados,

agentes, miembros, gerentes, asesores, o representantes de nuestro Administrador y cada una de sus afiliadas respectivas; el fiduciario y cada uno de sus directivos, consejeros, empleados, representantes y delegados fiduciarios, cada individuo actuando como, o que haya actuado como, miembro del Comité de Auditoría y/o el Comité Técnico; y cualquier otro individuo designado por nuestro Administrador como persona cubierta y que preste servicios a nuestro Administrador en nuestro nombre; y “Conducta Inhabilitadora” significa, respecto de cualquier Persona (distinta de un miembro del Comité de Auditoría, del Comité de Ética y Gobierno Corporativo, el Comité de Endeudamiento o el Comité Técnico actuando en tal carácter), (i) fraude, dolo, mala fe o negligencia inexcusable de o por dicha Persona, o (ii) el descuido negligente de los deberes de dicha Persona en el desempeño de su encargo; y con respecto a cualquier miembro del Comité de Auditoría, del Comité de Ética y Gobierno Corporativo, del Comité de Endeudamiento o el Comité Técnico actuando en dicho carácter, fraude, dolo o mala fe.

El Contrato de Administración nos obliga a indemnizar y mantener libre de daño a nuestro Administrador y sus afiliadas, accionistas, directores, funcionarios, empleados y agentes contra cualquier Reclamaciones, requerimientos, responsabilidades, costos, gastos, daños y perjuicios, pérdidas, juicios, procedimientos y acciones, ya sean judiciales, administrativas, de investigación o de alguna otra manera, de cualquier naturaleza, conocida o desconocida, liquidada o sin liquidar, en los que pudiera incurrir cualesquiera de dichas personas, en los que pudieran estar involucrados, como partes o de alguna otra forma, o con los que puedan verse amenazados, relacionados con, o que surjan de, o en conexión con, nuestras inversiones u otras actividades, o de otra manera relacionados con, o que surjan de, nuestro Contrato de Fideicomiso, incluyendo cantidades pagadas en cumplimiento de sentencias, compromisos o como multas o sanciones, así como honorarios de abogados y gastos incurridos en relación con la preparación de la defensa o investigación, acción, demanda, arbitraje u otro procedimiento, ya sea civil o penal, excepto en la medida que derive de una Conducta Inhabilitadora, según sea determinado por sentencia definitiva e inapelable dictada por un tribunal competente.

Convenios de Voto

Bajo los términos de la adquisición del Portafolio Carr, cada una de las siguientes personas adquirió el número de CBFIs indicado frente a su nombre en la siguiente tabla:

Nombre	Número de CBFIs
Nicolás Carracedo Carredano	10,765,907
Nicolás Carracedo Ocejo	3,468,972
Ijla Landsmanas Dymensztejn	6,706,680
Jorge Landsmanas Dymensztejn	2,312,648
Jack Landsmanas Stern	2,312,648
José Carlos Laviada Ocejo	2,671,638
Lázaro Zagorin Dabbah	231,265
Grupo Lancedo S.A.P.I. de C.V.	9,115,033

Los CBFIs indicados en la tabla anterior estaban sujetos a un periodo de restricción de conformidad con los términos de la adquisición del Portafolio Carr. Con excepción de los CBFIs adquiridos por Grupo Lancedo S.A.P.I. de C.V., dicho periodo de restricción ha expirado a esta fecha por lo que no podemos confirmar si las personas descritas anteriormente son dueñas o no de dichos CBFIs.

Asumiendo que las personas referidas en la lista anterior continúan como propietarios de sus CBFIs respectivos, éstas han convenido en llevar a cabo todos los actos necesarios o convenientes, incluyendo, de manera enunciativa mas no limitativa, ejercer los derechos de voto derivados de los CBFIs adquiridos mantenidos o controlados por ellos en una o más de las Asambleas de Tenedores, con el fin de aprobar las resoluciones

requeridas para emitir el número y tipo de CBFI que hayan sido propuestos para ofrecer y vender en relación con alguna oferta pública o privada de CBFI realizada por nuestro fideicomiso, dentro y/o fuera de México, así como para aprobar el precio o rango de precios en relación con dicha oferta.

Administradores

Somos administrados de manera externa por Macquarie México Real Estate Management, S.A. de C.V. Como una corporación dentro de Macquarie Infrastructure and Real Assets, nuestro Administrador tiene la capacidad de disponer de los recursos globales de Macquarie Infrastructure and Real Assets, Además el equipo de nuestro Administrador local tiene una experiencia significativa en la inversión de activos inmobiliarios y administración en México.

Durante el periodo comprendido entre el 1 de enero de 2018 y el 31 de diciembre de 2018, la Asamblea de Tenedores adoptó las siguientes resoluciones:

24 de abril de 2018

Resoluciones:

Primera: Los Tenedores presentes, aprobaron, de conformidad con lo establecido en la Cláusula 4.3, inciso (a), sub-inciso (i) del Contrato de Fideicomiso, los estados financieros anuales auditados del Fideicomiso correspondientes al ejercicio fiscal del 2017.

Segunda: Los Tenedores presentes, aprobaron, de conformidad con lo establecido en la Cláusula 4.3, inciso (a), sub-inciso (ii) del Contrato de Fideicomiso, el Reporte Anual del Fideicomiso por el ejercicio fiscal correspondiente al año 2017.

Tercera: Los Tenedores otorgaron la anuencia para el programa para la recompra de Certificados, así como el monto máximo de fondos que podrán ser asignados durante la vigencia del programa de recompra de Certificados, de conformidad con los Fines del Fideicomiso, según se describe en la Sección 2.4 de nuestro Contrato de Fideicomiso.

Cuarta: Los Tenedores otorgaron la anuencia para la renovación de la designación del Sr. Juan Antonio Salazar Rígal como Miembro Independiente del Comité Técnico, hasta la siguiente Asamblea Anual Ordinaria de los Tenedores.

Quinta: Los Tenedores otorgaron la anuencia para la renovación de la designación del Sr. Álvaro de Garay Arellano como Miembro Independiente del Comité Técnico, hasta la siguiente Asamblea Anual Ordinaria de los Tenedores.

Sexta: Los Tenedores otorgaron la anuencia para la renovación de la designación del Sr. Luis Alberto Aziz como Miembro Independiente del Comité Técnico, hasta la siguiente Asamblea Anual Ordinaria de los Tenedores.

Séptima: Los Tenedores otorgaron la anuencia para la renovación de la designación del Sr. Jaime de la Garza como Miembro Independiente del Comité Técnico hasta la próxima Asamblea Anual Ordinaria de Tenedores.

Octava: . Los Tenedores otorgaron la anuencia para el nombramiento del Sr. Michael Brennan como Miembro Independiente del Comité Técnico hasta la próxima Asamblea Anual Ordinaria de Tenedores.

Novena: Los Tenedores aprobaron la designación de los delegados especiales encargados de formalizar las resoluciones adoptadas en la Asamblea de Tenedores.

18 de septiembre de 2018

Primera: Los Tenedores aprobaron las modificaciones a los documentos constitutivos del Fideicomiso para hacerlo consistente con la nueva regulación, prácticas actuales de mercado y la estructura de gobierno corporativo de FIBRA Macquarie.

Segunda: Los Tenedores aprobaron el esquema de compensaciones para los miembros independientes del Comité de Ética y Gobierno Corporativo de conformidad con el Contrato de Fideicomiso.

Tercera: Los Tenedores aprobaron la designación de los delegados especiales encargados de formalizar las resoluciones adoptadas en la Asamblea de Tenedores.

Para mayor información sobre el Administrador, refiérase a “*Información General – Resumen Ejecutivo – Administrador*”.

Comisiones, Costos y Gastos del Administrador

Refiérase a la sección d) “*Contratos y Acuerdos Relevantes*” – “*Resumen del Contrato de Administración*”.

Operaciones con Personas Relacionadas y Conflictos de Interés

Políticas de Macquarie Infrastructure and Real Assets

Nuestro Administrador, como parte de su intención de seguir el enfoque disciplinado e institucional de Macquarie Infrastructure and Real Assets en cuanto a la administración de fondos, ha adoptado una serie de políticas detalladas en relación con, entre otras cosas, conflictos de interés, responsabilidad ambiental y social, manejo de riesgos y operaciones con valores por parte de su personal, mismos que son componentes integrales del marco de gobierno corporativo de fondos similares a Macquarie Infrastructure and Real Assets a nivel mundial. Nuestra política de conflictos de interés establece un proceso de identificación y revisión de posibles conflictos de interés reales y potenciales, y políticas con “enfoque ético” que restringen el flujo de información delicada a lo largo de Macquarie Group para manejar conflictos de interés que pudieran surgir entre nuestro Administrador o nuestro Fideicomiso y otras entidades de Macquarie. Nuestra política de responsabilidad ambiental y social refuerza las leyes y regulaciones locales pero también contiene un marco regulatorio en relación con el manejo de riesgos ambientales que ha sido diseñado con base en buenas prácticas aceptadas (tales como la Organización Internacional para la Estandarización y los Principios del Ecuador). Otras políticas incluyen la política de manejo de riesgos, código de conducta y la política de operaciones con valores.

Política de Operaciones con Partes Relacionadas

El Contrato de Fideicomiso define Operaciones con Partes Relacionadas como operaciones entre nosotros y el fideicomitente, nuestro Administrador, nuestros Fideicomisos de Inversión, o cualquier parte relacionada (según se define más adelante) con los mismos, y cualquier operación que de otra manera represente un conflicto de interés en términos de lo establecido en la Circular Única.

Nuestro Administrador podrá llevar a cabo una inversión en, o una desinversión de, Activos Inmobiliarios con nuestro Administrador, el fideicomitente, o una parte relacionada de los mismos, solo si (1) la inversión o desinversión es aprobada por el Comité Técnico, en el entendido que los miembros del Comité Técnico que no sean miembros independientes deberán abstenerse de votar, sin que ello afecte la instalación de la sesión; (2) dicha Operación con Partes Relacionadas se lleve a cabo en términos de mercado; y (3) en caso que dicha inversión, exceda del 10% o más del valor del Patrimonio del Fideicomiso, previa aprobación de los Tenedores, en asamblea en la que aquellos Tenedores que sean partes relacionadas del fideicomitente, Administrador o de cualquier fideicomiso de inversión les será requerido abstenerse de votar sin que por ello se afecte el quorum necesario para la instalación de dicha asamblea.

Sujeto a lo anterior, nuestro Administrador, el fideicomitente o una parte relacionada de los mismos podrán prestar servicios a nosotros o a nuestros Fideicomisos de Inversión (distintos de los servicios previstos en nuestro Contrato de Administración), incluyendo, sin limitación, servicios de desarrollo de propiedades y cualesquier otros servicios. En caso de aprobarse, el fiduciario deberá, previa instrucción por escrito del Administrador al fiduciario, rembolsar al Administrador, el fideicomitente, o cualquier parte relacionada de los mismos, cualesquiera costos documentados de financiamiento, legales, fiscales u otros costos corrientes que hayan sido incurridos por los mismos en relación con dichos servicios.

Además, como parte del marco de gobierno corporativo de Macquarie Infrastructure and Real Assets, nuestro Administrador ha adoptado una política detallada respecto a operaciones con partes relacionadas que cubre operaciones con, y servicios prestados por, Macquarie Group. Dicha política establece que:

- de conformidad con nuestro Contrato de Fideicomiso, solo los miembros independientes del Comité Técnico tomarán decisiones sobre operaciones que involucren entidades de Macquarie Group como contrapartes;
- todas las Operaciones con Partes Relacionadas con entidades de Macquarie Group deberán ser claramente identificadas y realizadas en condiciones de mercado o mejores, según se determine por los miembros independientes del Comité Técnico;
- todas las Operaciones con Partes Relacionadas deberán ser evaluadas a fin de saber si cumplen con los estándares del mercado, según sea determinado por los miembros independientes del Comité Técnico; y
- para ciertas operaciones deberán proporcionarse informes de referencia y/o valuaciones independientes u opiniones para evidenciar los términos del mercado.

Conforme a la LMV, “parte relacionada” se define como cualesquier personas que se encuentren dentro de cualquiera de las siguientes categorías con respecto a otra persona (una “persona referenciada”):

- a) aquellas personas físicas que controlen o tengan influencia significativa (como se define más adelante) sobre una persona moral que sea parte del Grupo Empresarial (como se define más adelante) o consorcio (como se define más adelante) del cual la persona referenciada sea parte, así como miembros del consejo de administración o administradores o funcionarios de la persona moral y personas físicas que formen parte de dicho Grupo Empresarial o consorcio;
- b) aquellas personas físicas que tengan autoridad de mando (según se define más adelante) sobre una persona moral que sea parte del Grupo Empresarial o consorcio al cual pertenece dicha persona referenciada;
- c) el cónyuge o concubino y las personas que tengan parentesco civil o sanguíneo hasta el cuarto grado, o parentesco por afinidad hasta el tercer grado, con personas físicas que caigan bajo la clasificación de los incisos (a) o (b) anteriores, así como los socios de y co-propietarios con las personas físicas mencionadas bajo dichos párrafos, de los cuales mantengan relaciones de negocios;
- d) las personas morales que sean parte del Grupo Empresarial o consorcio al cual la persona referenciada pertenece; y
- e) las personas morales en las cuales cualesquiera de las personas físicas a las que se refieren en los incisos (a) y (c) anteriores, tengan control o influencia significativa.

“persona moral” significa cualquier entidad creada en virtud del derecho privado, comercial o público, excluyendo a personas físicas pero incluyendo, sin limitación, sociedades.

“control” y “controlada” significa la capacidad de una persona o grupo de personas de tomar cualquiera de las siguientes acciones:

- a) imponer decisiones, de manera directa o indirecta, en asambleas generales ordinarias de accionistas, u órganos equivalentes, o nombrar o remover a la mayoría de los directores, administradores o su equivalente, de una persona moral;
- b) mantener los derechos que, directa o indirectamente, permitan el ejercer el voto con respecto a más del 50% de la participación en una persona moral; y
- c) dirigir, de manera directa o indirecta, la administración, estrategia o principales políticas de una persona moral, ya sea a través de la tenencia de valores, contratos o de cualquier otra manera.

“influencia significativa” significa tener derechos que permitan, directa o indirectamente ejercitar el voto con respecto de al menos 20% de la participación en una persona moral.

“autoridad de mando” significa la capacidad de facto de influenciar de una manera decisiva en las resoluciones adoptadas por las asambleas de accionistas o en sesiones del consejo de administración, o en la administración de los negocios de la persona referenciada o personas morales controladas por la persona referenciada, o aquellas con respecto de las cuales la persona referenciada tiene influencia significativa. A menos que se compruebe lo contrario, se asume que las personas físicas que se encuentren dentro de cualquiera de las siguientes categorías, tienen autoridad de mando en una persona moral:

- a) los accionistas que tengan control;
- b) personas físicas que ocupan cargos vitalicios, cargos honoríficos u algún otro cargo análogo o similar en una persona referenciada o en una persona moral que sea parte del Grupo Empresarial o consorcio al cual la persona referenciada pertenece;

- c) aquellas personas físicas que hayan transferido el control de la persona moral bajo cualquier título y de manera gratuita, o a un valor menor al del mercado o al valor contable, en favor de personas físicas con las cuales exista parentesco civil o sanguíneo, o parentesco por afinidad hasta el cuarto grado, el cónyuge o concubino; y
- d) aquellas personas físicas que instruyan a los miembros del consejo de administración o funcionarios de la persona moral, a tomar decisiones o celebrar operaciones en una empresa o en las personas morales controladas por ésta.

“Grupo Empresarial” significa un grupo de personas morales del cual una persona moral mantiene el control de dichas personas morales.

“Consortio” significa el grupo de personas morales que es controlado por una o más personas físicas conjuntamente.

Operaciones con Partes Relacionadas

Nuestro fondo fue constituido por Macquarie Infrastructure and Real Assets. En la estructuración de nuestro fondo, Macquarie Infrastructure and Real Assets preparó y negoció nuestro Contrato de Fideicomiso y nuestro Contrato de Administración y, como resultado, estos contratos no fueron negociados en condiciones de mercado con respecto a nuestro Administrador, quien es una entidad dentro de Macquarie Infrastructure and Real Assets. De conformidad con el Contrato de Fideicomiso y el Contrato de Administración, nuestro Administrador tiene facultades significativas y suficientes para determinar nuestras operaciones del día a día, incluyendo, sujeto a ciertos requisitos de aprobación, nuestras inversiones, disposiciones y financiamientos. Conforme al Contrato de Fideicomiso nuestro Administrador está facultado para nombrar a todos los miembros de nuestro Comité Técnico distintos a los nombrados por los Tenedores de nuestros CBFIs, quienes tienen el derecho de nombrar a un miembro y a su suplente por cada 10% de nuestros CBFIs en circulación que un tenedor (o grupo de Tenedores) tenga.

Nuestro Contrato de Administración, establece que se requiere que nuestro Administrador invierta y posea, junto con sus afiliadas, en tanto el mismo sea el Administrador de nuestro fondo, un monto de nuestros CBFIs igual al 5% de nuestros CBFIs en circulación (excluyendo, en todo momento, (i) cualesquier CBFIs emitidos conforme a las opciones de sobreasignación como parte de la Oferta Global, (ii) cualesquier CBFIs de los que sea titular nuestro Administrador o sus afiliadas con el fin de comprar un monto equivalente al Bono de Fundador Neto como parte de la Oferta Global, y (iii) los CBFIs de los que sea titular nuestro Administrador o sus afiliadas para volver a invertir los montos recibidos por concepto de Comisión por Desempeño Neta), hasta un monto máximo de inversión de \$639.82 millones, con base en el precio de suscripción de los CBFIs adquiridos. Nuestro Administrador, juntos con sus afiliadas, también requiere invertir en nuestros CBFIs, como parte de la Oferta Global, un monto equivalente al Bono de Fundador Neto. Nuestro Administrador también está obligado a reinvertir cualquier Comisión por Desempeño Neta recibida dentro de los 10 años siguientes a nuestra creación en nosotros, sujeto a la aprobación de los Tenedores de nuestros CBFIs.

Durante 2013, obtuvimos en préstamo EU\$10.7 millones, EU\$17.7 millones y EU\$22.5 millones bajo tres líneas de crédito independientes para IVA garantizadas a nueve meses con Macquarie Bank Limited, una entidad de Macquarie Group, en relación con el IVA por pagar como resultado de nuestras adquisiciones de 2013. Estos créditos fueron pagados el 13 de marzo de 2014, 16 de abril de 2014 y 16 de abril de 2014, respectivamente.

Uno de nuestros Fideicomisos de Inversión contrató a una compañía controlada por la Sra. Nanny Gaul para que prestara servicios de consultoría de administración de propiedades transicionales con respecto al Portafolio DCT. La Sra. Gaul es la esposa del Sr. Peter Gaul, quien a dicha fecha era empleado de Macquarie, nuestro Jefe de Operaciones Inmobiliarias y miembro de nuestro Comité Técnico. La Sra. Gaul ha estado prestando servicios de consultoría con respecto al Portafolio DCT antes de nuestra adquisición. Posteriormente, la Sra. Gaul fue contratada por nuestro Administrador de Propiedad Interno como Responsable de la Administración de Propiedades. Este contrato de servicios fue renovado durante el primer trimestre de 2015.

Desde septiembre de 2014, nuestro Administrador de Propiedad Interno ha subarrendado espacios de oficina amueblados en la Ciudad de México de ciertas afiliadas de nuestro Administrador. La renta y otros costos se han realizado con cargo a nuestro Administrador de Propiedad Interno en una base de paso sin margen de beneficio.

Durante el tercer trimestre de 2015, nuestro Administrador de Propiedad Interno arrendó espacio de oficina de FIBRA Macquarie en Mexicali. Su centro corporativo, también celebró un contrato con FIBRA Macquarie de servicios por cumplimiento de IVA, contabilidad y de administración.

Durante el primer trimestre de 2016, el contrato de prestación de servicios con la Sra. Nanny Gaul (mencionada en los párrafos anteriores) fue renovado por un periodo adicional de 12 meses.

Durante el segundo trimestre de 2016, celebramos un contrato maestro de servicios con Mexico Tower Partners (“MTP”) para permitir a MTP promocionar espacios en nuestras propiedades para colocar torres de telefonía móvil. MTP es propiedad en un 50% de Macquarie Mexico Infrastructure Fund (“MMIF”), un fondo administrado por una afiliada de nuestro Administrador. Asimismo, nuestro Administrador Interno de Propiedades arrenó espacio de FIBRA Macquarie en Mexicali.

Durante el tercer trimestre de 2016, nuestro Administrador de Propiedad Interno arrendó espacio de FIBRA Macquarie en Tijuana para la construcción de una nueva oficina cerca de nuestras propiedades. El contrato es por 10 años a tasas de mercado. Adicionalmente nuestro Administrador de Propiedad Interno adquirió de FIBRA Macquarie los derechos de ciertos beneficios bajo instrumentos financieros derivados sobre tasas de interés que celebramos como parte de nuestro refinanciamiento de deuda. En relación con la adquisición de estos derechos, nuestro Administrador de Propiedad Interno modificó el contrato con nosotros para proveer servicios financieros derivados.

Durante el cuarto trimestre de 2016, el Sr. Peter Gaul renunció a su cargo con nuestro Administrador y comenzó su trabajo como Jefe de Operaciones de Activos Inmobiliarios con nuestro Administrador de Propiedad Interno. La remuneración del Sr. Gaul y sus beneficios se mantienen iguales. Nuestro Administrador de Propiedad Interna subarrendó espacio de oficinas amueblado en la Ciudad de México de ciertas afiliadas a nuestro Administrador. La renta y otros costos corren por cuenta de nuestro Administrador de Propiedad Interno sin cargo adicional.

Durante el primer trimestre de 2017, nuestro Administrador Interno de Propiedades arrendó espacios de FIBRA Macquarie en Puebla y en el primer trimestre de 2017, rentaron espacios de FIBRA Macquarie en Reynosa. Todas las Operaciones con Partes Relacionadas referidas anteriormente han sido aprobadas por los miembros independientes de nuestro Comité Técnico, con la previa aprobación de nuestro Comité de Auditoría, de conformidad con nuestro Contrato de Fideicomiso y la política de operaciones de partes relacionadas.

Auditores externos

El despacho de auditoría independiente de KPMG Cárdenas Dosal, S.C. fue designado como el Auditor Externo de conformidad con el Contrato de Fideicomiso y fueron re-elegidos como Auditor con respecto al ejercicio que terminó en diciembre de 2018. Se contrató un Auditor Externo a fin de llevar a cabo una auditoría de alcance completo del Fideicomiso para el ejercicio terminado el 31 de diciembre de 2018. El Auditor Externo emitió un dictamen sin salvedades sobre los estados financieros consolidados del Fideicomiso por los ejercicios terminados al 31 de diciembre de 2018, 2017 y 2016, una copia del cual se incluye en la sección de "Anexos" de este Reporte Anual.

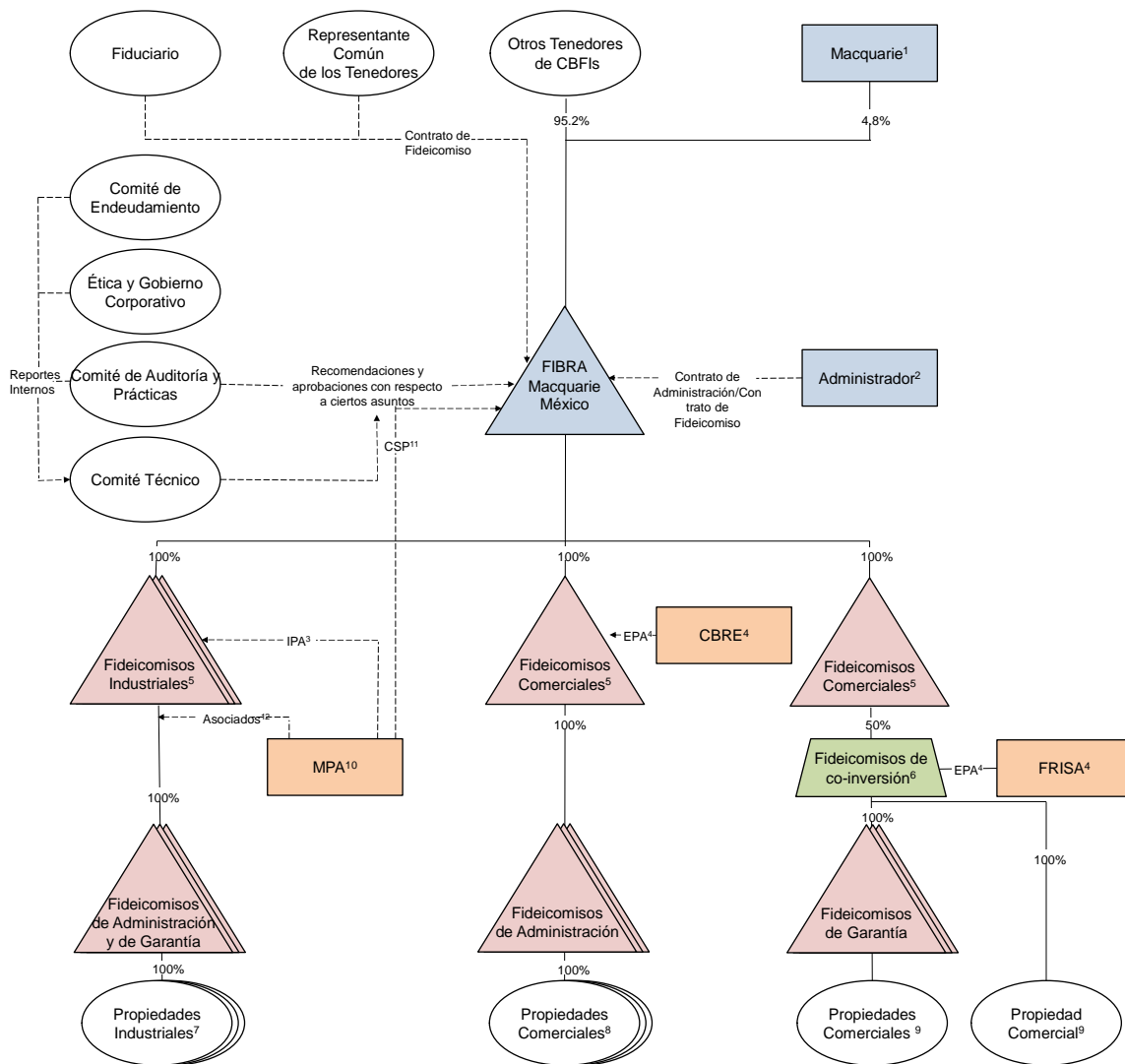
Otros Terceros Obligados con el Fideicomiso o los Tenedores de CBFi

No existen terceros obligados con nuestro Fideicomiso o con los CBFi, tales como garantes, contrapartes en operaciones financieras derivadas o de cobertura o apoyos crediticios.

Mercado de Capitales

Nos constituimos como un fideicomiso irrevocable bajo las leyes de México el 14 de noviembre de 2012. Nuestras participaciones en las propiedades que forman parte de nuestro portafolio son propiedad, directa o indirectamente, de nuestros Fideicomisos de Inversión, en los que detentamos todo el capital y derechos de voto. Dichas propiedades y los flujos de efectivo que derivan de las mismas, están en algunos casos afectadas en fideicomisos de garantía para el beneficio de nuestros acreditantes. Al 31 de diciembre de 2018, nuestro fondo tiene la siguiente estructura:

Estructura del fideicomiso y principales tenedores.



- (1) Corresponde a nuestro Administrador, junto con sus afiliadas al 31 de diciembre de 2018.
- (2) Nuestro Administrador es Macquarie México Real Estate Management, S.A. de C.V., una compañía que forma parte de Macquarie Infrastructure and Real Assets, una división de negocios dentro de la división de Macquarie Asset Management, división de Macquarie Group.
- (3) IPA se refiere al Administrador de Propiedad Interno. Nuestro Administrador de Propiedad Interno es el administrador respecto a nuestras propiedades industriales.
- (4) EPA se refiere al Administrador de Propiedades Externo. Nuestros Fideicomisos de Inversión están sujetos a contratos de administración con (a) CB Richard Ellis, quien es nuestro administrador con respecto a las propiedades comerciales exclusivas de nuestro portafolio y (b) Frisa, quien es nuestro administrador con respecto a las propiedades en co-inversión con Frisa.
- (5) Nuestros Activos Inmobiliarios son propiedad de nuestros Fideicomisos de Inversión, que califican como entidades transparentes para efectos de ISR.
- (6) Corresponde a dos fideicomisos de inversión, los cuales pertenecen 50% a Frisa.
- (7) Corresponde a 236 propiedades industriales. 49 de estas propiedades y los flujos de efectivo derivados de las mismas, actualmente forman parte de un fideicomiso de garantía en beneficio del acreedor MetLife derivado de la línea de crédito por EU\$210 millones, con el fin de garantizar el pago por parte de nuestros Fideicomisos de Inversión de las obligaciones contenidas en los mismos.
- (8) Corresponde a ocho propiedades comerciales de nuestra exclusiva propiedad.
- (9) Corresponde a nueve propiedades en co-inversión con Frisa. Ocho de estas propiedades, y los flujos de efectivo derivados de las mismas, forman parte de un fideicomiso de garantía en beneficio del acreedor MetLife derivado de cierta línea de crédito con el fin de garantizar el pago de las obligaciones contenidas en los mismos. La propiedad restante se encuentra en nuestros Fideicomisos de Inversión.

- (10) MPA se refiere a MMREIT Property Administration, nuestro Administrador de Propiedad Interno, la cual es una asociación civil constituida bajo las leyes mexicanas.
- (11) CSP se refiere a Prestador de Servicios Corporativos. MPA ha celebrado un contrato de servicios con FIBRA Macquarie Mexico, en relación con ciertos servicios corporativos y de contabilidad a nivel del fondo.
- (12) Los fideicomisos industriales son los únicos asociados de MPA.

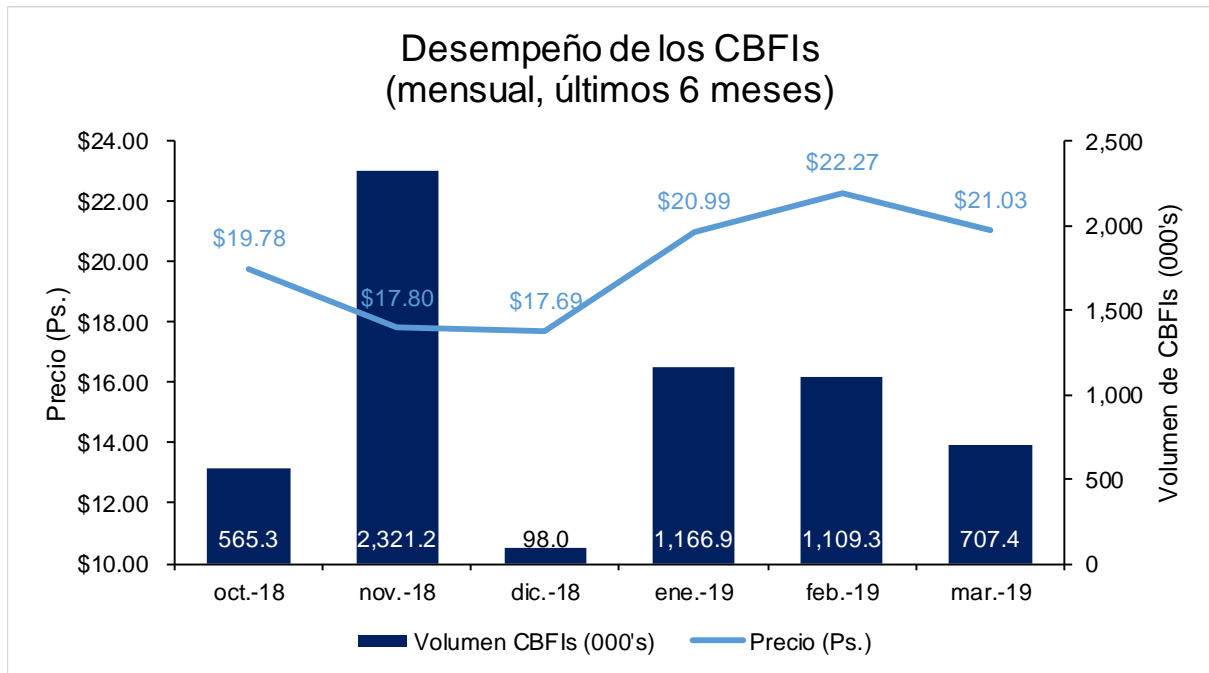
Principales tenedores

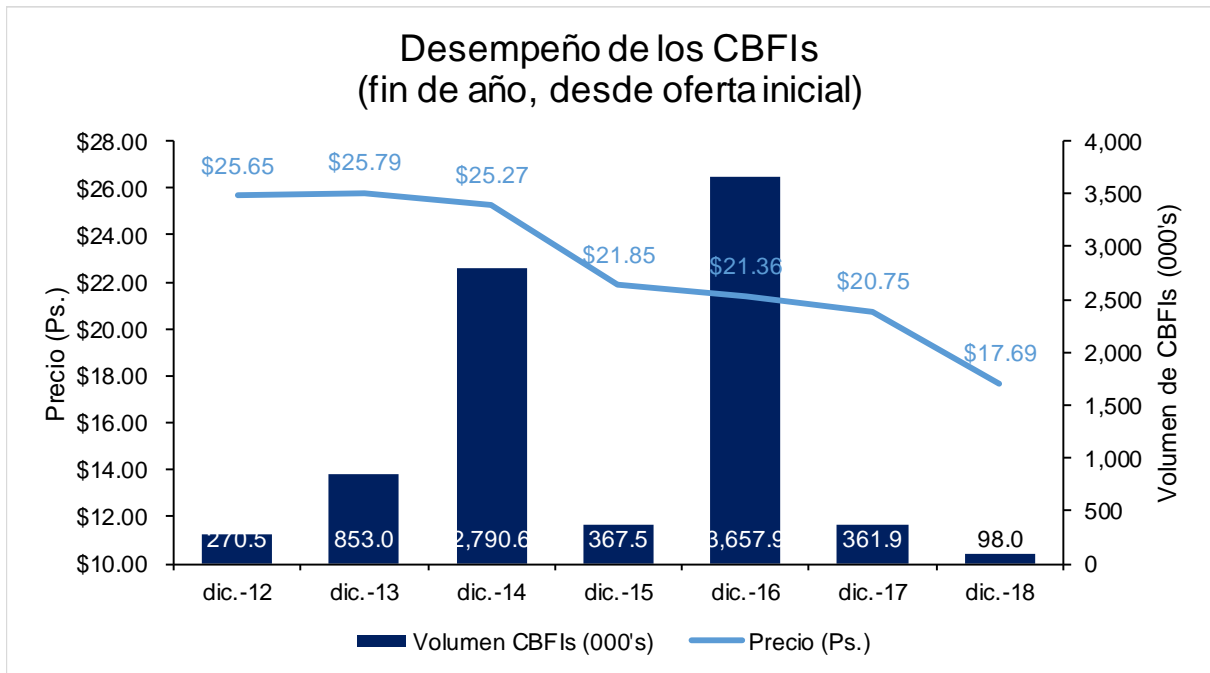
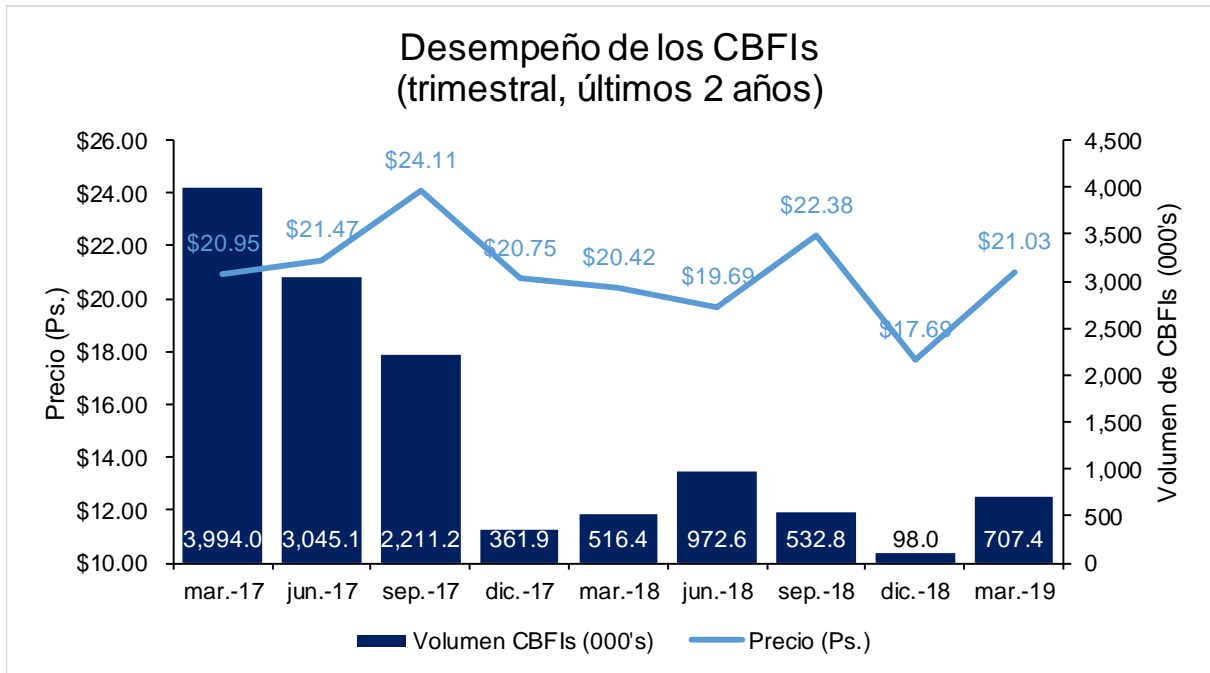
Hasta donde es de nuestro conocimiento, ningún inversionista poseía más del 10% de nuestros CBFIs al 31 de diciembre de 2018. A la fecha del presente Reporte Anual, Macquarie Development Capital Pty Limited, una afiliada de nuestro Administrador mantiene 36,853,632 de nuestros CBFIs, lo cual representa el 4.8% de los CBFIs emitidos y en circulación.

Las afiliadas de nuestro Administrador que no operan dentro de Macquarie Infrastructure and Real Assets pueden adquirir nuestros CBFIs de tiempo en tiempo. No consideramos que dicho interés forme parte de la tenencia referida en el párrafo anterior.

Para mayor información, refiérase a la sección “*Información General – Resumen Ejecutivo – Administrador*”.

Comportamiento de los certificados bursátiles fiduciarios en el mercado de valores.





Formador de mercado.

FIBRA Macquarie renovó el siguiente contrato de prestación de servicios de formador de Mercado durante el último año:

UBS Casa de Bolsa, S.A. de C.V., UBS Grupo Financiero

Contrato de Formador de Mercado	
Formador de Mercado	UBS Casa de Bolsa, S.A. de C.V., UBS Grupo Financiero.
Fecha de celebración	11 de noviembre de 2015 con fecha de renovación del 11 de noviembre de 2019.
Término, renovación o prórroga	12 meses, a partir del 11 de noviembre de 2019, con la posibilidad de ser prorrogado y sujeto a la autorización de la BMV.
Servicios prestados	Promoción de la liquidez de los CBFIs, así como establecer precios de referencia y contribuir a la estabilidad y continuidad de precios de los mismos.
Impacto del Formador de Mercado en el Comportamiento de los CBFIs	<p>El impacto del desempeño del Formador de Mercado está orientado a mejorar el rendimiento de liquidez de largo plazo de la FIBRA Macquarie, incluyendo su posición en el Índice de Mercado. El Índice de Mercado de la BMV mide el desempeño de liquidez para entidades MSX listadas a través de un índice promedio cambiante a 6 meses utilizado información clave que comprende (i) valor total de transacciones; (ii) número de transacciones; y (iii) valor representativo de cada transacción.</p> <p>Al 31 de diciembre de 2018, la posición de la FIBRA Macquarie en el Índice de Mercado de la BMV era el lugar #42.</p>

3. EL ADMINISTRADOR

Historia y desarrollo del Administrador

Nuestro Administrador

Somos administrados externamente por Macquarie México Real Estate Management, S.A. de C.V. Al ser una empresa que opera dentro de Macquarie Infrastructure and Real Assets, nuestro Administrador tiene la capacidad de utilizar los recursos globales de Macquarie Infrastructure and Real Assets, adicionalmente el equipo interno de administración de nuestro Administrador tiene experiencia significativa en la inversión y administración de inmuebles en México.

Nuestro Administrador es la misma entidad que nuestro Fideicomitente, Macquarie México Real Estate Management, S.A. de C.V. Nuestro Fideicomitente fue constituido el 31 de julio del 2012. La oficina principal de nuestro Administrador se encuentra ubicada en Av. Pedregal No. 24, piso 21, Col. Molino del Rey, Ciudad de México y su número telefónico es +52 55 91 78 77 00.

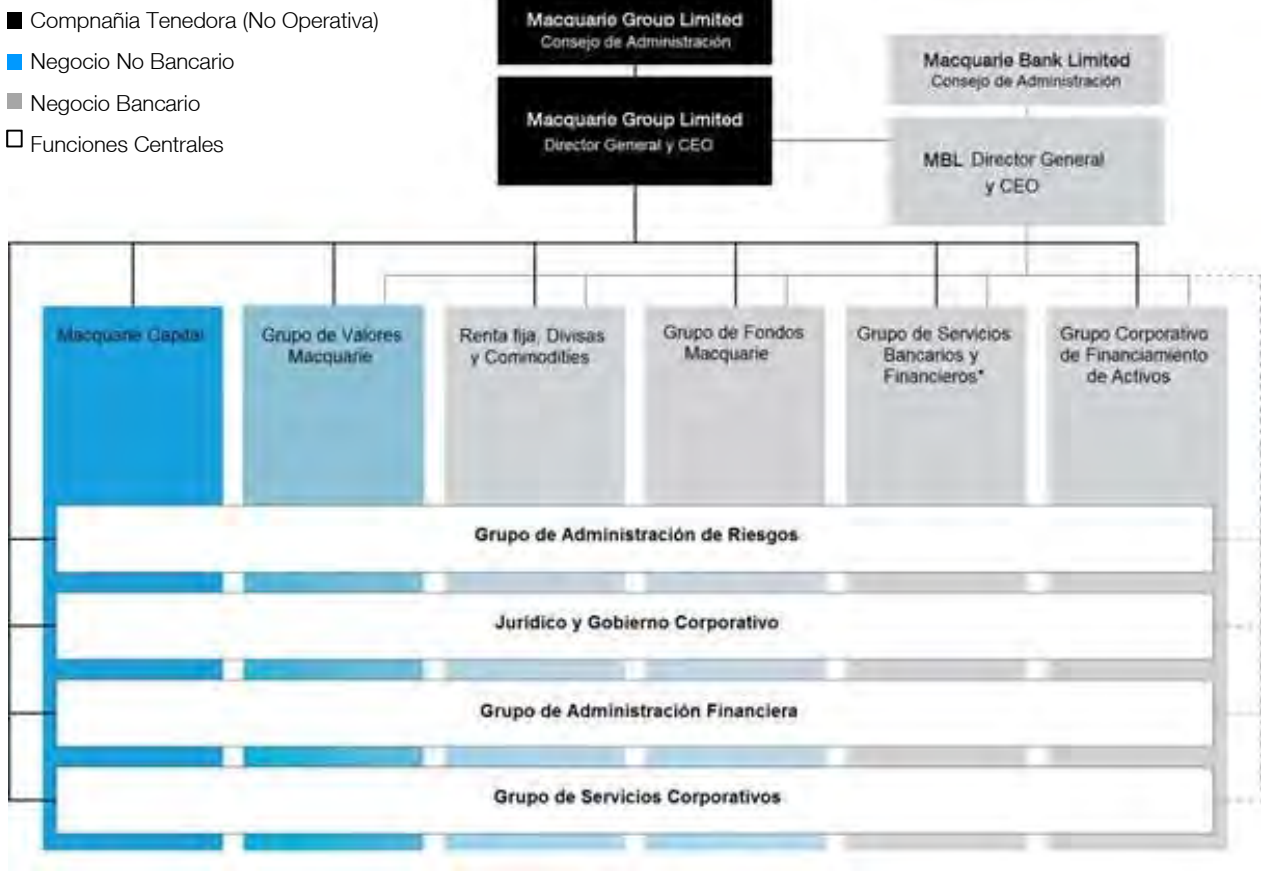
Macquarie Group

Fundado en 1969, Macquarie Group es un proveedor global de servicios de administración de fondos, bancarios, consultoría y de inversión. Al 31 de diciembre de 2018 contaba con aproximadamente 15,110 empleados y cuenta con más de 64 oficinas en 25 países a nivel mundial. Macquarie Group tuvo una capitalización de mercado de EU\$29.2 mil millones de Dólares y activos bajo su administración de aproximadamente de EU\$398.2 mil millones de Dólares al 30 de septiembre de 2018.

El enfoque de negocios de Macquarie Group se basa en centrarse en mercados selectos en los cuales considera que sus habilidades y experiencia en particular puedan dar un valor agregado a los clientes. Aunado a una robusta infraestructura de análisis de riesgo, este enfoque le ha permitido a Macquarie Group establecerse como líder en una amplia gama de sectores de mercado y de negocios a nivel internacional. Con fuertes relaciones a través de Latinoamérica, Macquarie Group utiliza su profunda experiencia y conocimientos locales de la región para facilitar operaciones transnacionales, creando un puente entre Latinoamérica y el resto del mundo. Desde la apertura de su oficina en la Ciudad de México en 2009, Macquarie se ha enfocado en incrementar su presencia geográfica y oferta de servicios en la región.

Macquarie es un proveedor global de servicios de administración de fondos, inversión, bancarios y de consultoría financiera en los principales centros financieros. Nuestro Administrador forma parte de una plataforma global de administración de activos y cuenta con recursos establecidos para sus servicios de administración, finanzas, contabilidad, jurídicos, gestión de riesgos, relaciones públicas, recursos humanos y sistemas. Creemos que somos líderes en la industria en materia de gobierno corporativo y obligaciones de reporte en el mercado mexicano de las FIBRA.

A Macquarie le ha sido otorgada una calificación crediticia para deuda a corto plazo de A-1, y una calificación para deuda a largo plazo de A/en desarrollo por Standard & Poor's, una calificación P1/estable para deuda a corto plazo y A2/estable para deuda a largo plazo por Moody's y una calificación F-1/estable para deuda a corto plazo y A/estable para deuda a largo plazo por Fitch. Al 31 de diciembre de 2018, Macquarie tenía oficinas en 22 ubicaciones y cuenta con 2,758 empleados en América, oficinas en 14 ubicaciones y 3,630 empleados en Asia, 11 ubicaciones y 6,703 empleados en Australia y Nueva Zelanda, y 17 ubicaciones y 2,019 empleados en Europa, el Medio Oriente y África.



Macquarie Infrastructure and Real Assets

Nuestro Administrador es una empresa dentro de Macquarie Infrastructure and Real Assets, un administrador de activos líder a nivel mundial en los sectores inmobiliario, de infraestructura, fondos de capital privado y cuentas personalizadas dentro de Macquarie Group. Fundado en 1996, Macquarie Infrastructure and Real Assets cuenta con aproximadamente EU\$185.9 mil millones de Dólares en activos totales bajo su administración al 31 de diciembre de 2018 (con base en las evaluaciones más recientes disponibles), con aproximadamente 500 profesionales con experiencia a nivel mundial, ubicado en 17 países, administrando 70 fondos públicos, privados y cuentas de administración independientes alrededor del mundo.

Macquarie Real Estate

Las actividades inmobiliarias de Macquarie Group comenzaron a finales de los años 1980s. A partir de entonces, los negocios inmobiliarios de Macquarie Group se han convertido en un negocio global que históricamente ha incluido una amplia gama de actividades financieras, incluyendo fuentes de inversión, financiamientos y estructuración, así como bursatilizaciones, investigación, administración de fondos, administración de activos e inmuebles, desarrollo inmobiliario, y la formación de *joint ventures* y alianzas estratégicas en el sector.

Macquarie Infrastructure and Real Assets Real Estate

Macquarie Infrastructure and Real Assets cuenta con un largo historial en la administración de fondos inmobiliarios, comenzando desde mediados de la década de 1990 con un enfoque en el mercado de fideicomisos públicos en Australia. El enfoque en el mercado de fondos públicos continuó hasta 2007, cuando Macquarie Infrastructure and Real Assets comenzó a retirarse del sector de fondos públicos enfocándose en levantar capital institucional para sus fondos privados. Esto incluye los negocios de administración de fondos inmobiliarios, los cuales, al 31 de marzo de 2008, contaban con activos bajo administración de aproximadamente de EU\$30.5 mil millones de Dólares.

Al 31 de diciembre del 2018, los negocios inmobiliarios de Macquarie Infrastructure and Real Assets contaban con activos bajo su administración de manera directa e indirecta de aproximadamente EU\$18 mil millones de Dólares (con base en las evaluaciones más recientes disponibles). El negocio inmobiliario de Macquarie Infrastructure and Real Assets se encuentra actualmente enfocado tanto en mercados establecidos como emergentes, bajo la visión de que existe una oportunidad para llevar capital internacional a mercados que generalmente cuentan con fuertes motores macroeconómicos y demográficos, aunado a indicadores inmobiliarios sólidos. La combinación de estos factores permite obtener retornos potencialmente altos y ajustados al riesgo a largo plazo.

Experiencia en Administración de Fondos

Macquarie Infrastructure and Real Assets cuenta con amplia experiencia en administración de fondos en el campo de activos alternativos. Comenzando en 1996, el enfoque institucional de la administración de fondos que Macquarie Infrastructure and Real Assets ha desarrollado a través de los años se refleja en su acercamiento a:

- constitución de fondos y gobierno corporativo;
- originación y cierre de adquisiciones;
- administración de activos;
- reporte; y
- desinversiones de activos.

Este enfoque también se refleja en el enfoque estructurado de Macquarie Infrastructure and Real Assets sobre la administración de su negocio global, el cual se centra en contar con equipos locales experimentados de administración apoyados por el equipo global de Macquarie Infrastructure and Real Assets. Macquarie Infrastructure and Real Assets considera que este enfoque garantiza que sus fondos sean administrados consistentemente, y que cuenten con personal que entiende el mercado local, y que el conocimiento y la experiencia de diversos mercados pueda ser aplicada a la administración de todos y cada uno de los fondos de Macquarie Infrastructure and Real Assets.

Experiencia en Administración de Activos

El historial de Macquarie Infrastructure and Real Assets en administración de fondos de activos alternativos y su actual plataforma de administración de activos enriquece y proporciona una fuerte experiencia al equipo interno de administración de activos. A través de esta plataforma, los administradores de activos han demostrado su habilidad para mejorar el rendimiento de los activos (en términos de ingresos por rentas y costos de operación), incrementar el valor de los activos y proveer servicios de calidad a los arrendatarios por medio de:

- la implementación de un enfoque proactivo en la administración de los arrendatarios;
- ejerciendo una administración disciplinada y de control de costos;
- identificando posibles mejoras a las propiedades a efecto de incrementar el atractivo, calidad y desempeño general de la propiedad; y
- midiendo frecuentemente el desempeño de la propiedad contra parámetros del mercado.

Descripción del Negocio

Actividad Principal.

El Administrador no tiene ninguna otra actividad aparte de actuar como nuestro Administrador y Fideicomitente. El Administrador, cuenta con un equipo de administración con experiencia significativa en el sector inmobiliario en México y con acceso a las capacidades globales, enfoque de inversiones y de administración de activos altamente disciplinado e institucional de Macquarie Infrastructure and Real Assets. En adición a lo anterior, el Administrador, es capaz de aprovechar los recursos globales de Macquarie Infrastructure and Real Assets.

Recursos Humanos.

El Administrador no cuenta con empleados ni tiene celebrada relación laboral o contrato colectivo de trabajo con persona o sindicato alguno.

Estructura Corporativa.

Nuestro Administrador es una sociedad mexicana que opera dentro de Macquarie Infrastructure and Real Assets, y fue constituida el 31 de julio de 2012. Desde su constitución y hasta la fecha de presentación del presente reporte, la estructura accionaria de nuestro Administrador es la siguiente: Macquarie Infrastructure and Real Assets México, S.A. de C.V. (99.999999%) y Macquarie Holdings (México), S.A. de C.V. (0.000001%). No se han presentado cambios significativos en la estructura accionaria de nuestro Administrador desde su constitución.

El único accionista de más del 10% del capital social de nuestro Administrador y que ejerce influencia significativa y control o poder de mando es Macquarie Infrastructure and Real Assets México, S.A. de C.V.. La naturaleza de control o poder de mando de Macquarie Infrastructure and Real Assets México, S.A. de C.V. sobre nuestro administrador es de carácter corporativo, es decir su control deriva de los derechos corporativos que la Ley General de Sociedades Mercantiles le otorga como accionista mayoritario.

Ningún consejero o directivo del Administrador es propietario (de forma individual o agregada) de más del 1% de las acciones representativas del capital social de nuestro Administrador.

Procedimientos judiciales, administrativos o arbitrales.

Nuestro Administrador no se encuentra actualmente sujeto a ningún proceso judicial o administrativo relevante, o juicio pendiente que pudiese conllevar a un resultado adverso.

A la fecha del presente, nuestro Administrador no ha invocado en ninguno de los supuestos previstos en los artículos 9 y 10 de la Ley de Concursos Mercantiles, y no ha sido declarado, ni pretende ser declarado, en concurso mercantil.

Administradores y Accionistas

La siguiente tabla incluye cierta información de nuestro Administrador a la fecha de este informe anual, para más información favor de consultar la sección “*Información General*” – “*Resumen Ejecutivo*” – “*Administrador*”.

Directores del Administrador

Nombre	Cargo	Género	Edad	Antigüedad
Juan Monroy	Director General	Hombre	44	3.5 años
Simon Hanna	Director de Finanzas	Hombre	42	5.2 años
Roman Ajzen	Abogado General	Hombre	36	2.4 años

(1) Al 31 de diciembre de 2018.

Consejo de Administración de nuestro Administrador

Nombre	Cargo	Género	Edad	Antigüedad
Matthew Banks	Presidente y Consejero	Hombre	57	6.0 años
Jonathan Davis	Consejero	Hombre	66	6.0 años
Nick O’Neil	Consejero	Hombre	40	6.0 años

(1) Al 31 de diciembre de 2018.

Accionistas de nuestro Administrador

Nombre	Porcentaje accionario
Macquarie Infrastructure and Real Assets México, S.A. de C.V.	99.999999%
Macquarie Holdings (México), S.A. de C.V.	0.000001%
Total	100%

Secretario

Roman Ajzen

Auditor Externo

A esta fecha, el Administrador ha contratado a PricewaterhouseCoopers, S.C. como auditor externo, con la responsabilidad de auditar su información financiera.

Estatutos y otros Contratos

Nuestro Administrador es una sociedad anónima de capital variable, cuyo objeto social principal es: a) administrar, asesorar, gestionar y operar fondos de inversión de capital privado creados mediante fideicomisos, u otro tipo de figuras legales, principalmente enfocándose en la administración de las inversiones que estos realicen, así como también atender los demás asuntos propios de dichos fondos en términos de ley, b) adquirir, suscribir, comprar, permutar, disponer, enajenar, transmitir, ceder, gravar o, en general, negociar con todo tipo de acciones, partes sociales o participaciones en otras sociedades civiles o mercantiles, o adquirir acciones, partes sociales o participaciones en cualesquier entidades previamente constituidas, así como disponer, enajenar, transmitir, ceder, gravar o, en general, negociar en cualquier forma tales acciones, partes sociales o participaciones, c) prestar, recibir y contratar toda clase de servicios, ya sea en México o en el extranjero, incluyendo de manera enunciativa más no limitativa, todo tipo de servicios profesionales, servicios administrativos, contables, técnicos, comerciales, de publicidad, de recursos humanos, financieros, operativos, gerenciales, de mercadeo, de consultoría y asesoría, sin que se comprenda la prestación de servicios legales, d) representar a personas físicas o morales, nacionales o extranjeras, tanto en México como en el extranjero, que tengan relación directa con las actividades de la sociedad y actuar como representante, agente o comisionista de las mismas bajo cualquier título legal, e) prestar, recibir y contratar todos aquellos servicios de personal para realizar todas las gestiones relacionadas con las actividades propias o las requeridas por otras sociedades o entidades mexicanas o extranjeras, incluyendo, pero sin limitar, la celebración de todos los contratos que sean necesarios para la designación y contratación de personal tanto en México como en el extranjero, f) adquirir, comprar, enajenar, vender, permutar, dar o tomar en arrendamiento o comodato, poseer, operar, administrar, explotar, disponer, comercializar, y negociar en cualquier forma, por cuenta propia o de terceros, con toda clase de bienes muebles, incluyendo sin limitar equipos, maquinaria, instrumentos, insumos y materias primas, que sean necesarios o convenientes para llevar a cabo su objeto social, en México o en el extranjero, g) importar y exportar toda clase de bienes, así como prestar recibir y contratar todo tipo de servicios relacionados con el comercio exterior, en México o en el extranjero, en términos de la legislación aplicable, h) adquirir, comprar, enajenar, vender, permutar, dar o tomar en arrendamiento o comodato, poseer, operar, administrar, explotar, disponer, comercializar, y negociar en cualquier forma, por cuenta propia o de terceros, con toda clase de bienes inmuebles, incluyendo sin limitar fábricas, almacenes, bodegas, oficinas y demás instalaciones, que sean necesarias o convenientes para llevar a cabo su objeto social, en México o en el extranjero, de conformidad con lo establecido por la Ley de Inversión Extranjera y demás leyes y reglamentos aplicables, i) abrir, manejar y cerrar cuentas bancarias y de inversión y cualesquier otras cuentas de la sociedad, j) obtener o conceder toda clase de préstamos o créditos con o sin garantía específica; emitir, girar, aceptar, endosar o avalar pagarés, cheques, letras de cambio, obligaciones y toda clase de títulos de créditos; emitir todo tipo de instrumentos de deuda, así como otorgar fianzas y garantías de cualquier clase respecto de obligaciones a cargo de la sociedad o de terceros, actuando además como obligado solidario, k) promover, solicitar y obtener toda clase de permisos y autorizaciones ante las Secretarías de Estado, así como ante toda clase de autoridades y dependencias gubernamentales, ya sean federales, estatales y municipales, en

relación con el objeto de la sociedad, l) solicitar, adquirir, registrar, obtener, transmitir, ceder u otorgar licencias de patentes, certificados de invención, marcas, nombres comerciales, secretos industriales, derechos de autor, así como licencias y concesiones de todo tipo, ya sea en la México o en el extranjero, m) celebrar, suscribir, transmitir, ceder u operar todos los actos, contratos y convenios, incluyendo sin limitar cualesquier contratos de fideicomiso, que sean necesarios o convenientes para la realización del objeto de la sociedad, dentro de México o en el extranjero, y n) en general, realizar todos los actos y operaciones conexos, accesorios o accidentales, que sean necesarios o convenientes para la realización de los objetos anteriores.

El capital social de nuestro Administrador es variable. La parte mínima fija del capital social, sin derecho a retiro, es la cantidad de \$50.0 mil, representado por 50 mil acciones ordinarias y nominativas de la Serie "I" con valor nominal de \$1.0 cada una. La parte variable del capital social será ilimitada y estará representada por acciones ordinarias, nominativas, de la Serie "II" con valor nominal de \$1.0 cada una.

La administración de nuestro Administrador está a cargo de un administrador único o de un consejo de administración, en cuyo caso éste estará conformado por dos o más miembros, quienes podrán o no tener suplentes, según lo determine la asamblea de accionistas.

El administrador único o los miembros propietarios o los miembros suplentes del consejo de administración (según sea el caso) podrán o no ser accionistas de la sociedad y serán designados por la asamblea de accionistas; duraran en su cargo hasta que sucesores hayan sido debidamente designados; podrán asimismo ser removidos de sus cargos en cualquier momento por los accionistas. El administrador único o los miembros propietarios o los miembros suplentes del consejo de administración (según sea el caso) podrán ser reelegidos.

Los accionistas que representen un 25% (veinticinco por ciento) del capital social de la sociedad tendrán derecho a designar a un miembro del consejo de administración de conformidad con la Ley General de Sociedades Mercantiles. Los accionistas que ejerciten el derecho de voto para la designación de un miembro del consejo de administración en estos términos, no podrán participar en la votación para la designación de los demás miembros de dicho consejo.

El consejo de administración contará con los poderes y facultades suficientes para administrar y dirigir los negocios, así como para disponer de los activos de la sociedad, sin limitación alguna.

La asamblea general de accionistas es el órgano supremo de nuestro Administrador y por lo tanto tendrá la autoridad para resolver y/o aprobar todos los asuntos relacionados al Administrador sin limitación.

Las asambleas de accionistas podrán celebrarse en cualquier tiempo. Las asambleas ordinarias de accionistas deberán celebrarse por lo menos una vez al año dentro de los primeros cuatro meses siguientes al cierre del ejercicio social de la sociedad. Se celebrarán en el domicilio de nuestro Administrador. La convocatoria para las asambleas deberá realizarse por el administrador único o el consejo de administración o por los comisarios o en su caso a solicitud de los accionistas de conformidad con los artículos 168, 184 y 185 de la Ley General de Sociedades Mercantiles.

Cualquier asamblea de accionistas podrá celebrarse sin necesidad de previa convocatoria, siempre y cuando los accionistas que representen la totalidad de las acciones con derecho a voto en dichas asambleas estén presentes o representados en el momento de la votación.

El administrador único o el presidente del consejo de administración (según sea el caso) asistido por el secretario de la sociedad o de dicho consejo, presidirá las asambleas de accionistas.

Para que una asamblea general ordinaria de accionistas se considere legalmente reunida por virtud de primera convocatoria, deberá estar representada en ella al menos la mitad del capital social y sus resoluciones serán válidas cuando se tomen por mayoría de votos de las acciones representadas en la asamblea.

Para que una asamblea general extraordinaria de accionistas se considere legalmente reunida por virtud de la primera convocatoria, deberá estar representada en ella al menos tres cuartas partes del capital social, y sus resoluciones serán válidas si son aprobadas por la mayoría de los accionistas representados en dicha reunión.

Las asambleas de accionistas serán presididas por el presidente del consejo de administración o por el administrador único (según sea el caso) y se celebrarán en el domicilio de la sociedad. Solamente aquellas personas físicas o morales registradas en el libro de registro de acciones serán reconocidas como propietarios de las acciones representativas del capital social de sociedad.

Las asambleas ordinarias de accionistas serán aquellas convocadas para discutir y resolver sobre asuntos contenidos en los artículos 180 y 181 de la Ley General de Sociedades Mercantiles; aumentos o reducciones de la parte variable del capital social, y cualquier otro asunto incluido en el orden del día para dicha asamblea que de acuerdo con la ley o estos estatutos sociales no estén expresamente reservadas a una asamblea extraordinaria especial o de accionistas.

Las asambleas extraordinarias de accionistas serán aquellas convocadas para discutir y resolver sobre cualquiera de los asuntos contenidos en el artículo 182 de la Ley General de Sociedades Mercantiles.

Si en una asamblea general, ordinaria o extraordinaria, están reunidos o representados todos los accionistas, dicha asamblea podrá resolver sobre asuntos de cualquier naturaleza y aún sobre aquellos no contenidos en el orden del día respectivo.

Podrán adoptarse resoluciones por consentimiento unánime sin necesidad de una asamblea general de accionistas siempre que se cumplan los términos y condiciones indicados en el artículo 82 de la Ley General de Sociedades Mercantiles. La asamblea general anual ordinaria de Accionistas se reunirá por lo menos una vez al año dentro de los cuatro meses siguientes a la clausura del ejercicio fiscal.

Excepto por las acciones de voto limitado que pueda emitir la sociedad, toda acción otorgará el derecho a emitir un voto en cualquier asamblea general, ordinaria o extraordinaria, de accionistas, o en cualquier asamblea especial de accionistas celebrada por los Tenedores de las acciones de la misma categoría.

Las resoluciones adoptadas fuera de asamblea de accionistas, por unanimidad de los accionistas con derecho a voto, tendrán, para todos los efectos legales, la misma validez que si hubieren sido adoptadas reunidos en asamblea, siempre que se confirmen por escrito.

Operaciones con Partes Relacionadas y Conflictos de Interés

Nuestro Contrato de Fideicomiso define Operaciones con Partes Relacionadas como cualquier transacción con partes relacionadas (según dicho término se define más adelante) respecto del Fiduciario, el fideicomitente, nuestro Administrador, o cualquiera de nuestros fideicomisos de inversión, o cualquier persona que de otra forma represente un conflicto de interés, en cada caso en los términos de las disposiciones de la CNBV.

Nuestro fondo o nuestros Fideicomisos de Inversión podrán llevar a cabo una inversión en, o una desinversión de, activos inmobiliarios con nuestro Administrador, el fideicomitente, o una parte relacionada de los mismos, solo si (1) la inversión o desinversión es aprobada por el Comité Técnico, en el entendido que los miembros del Comité Técnico que no sean miembros independientes deberán abstenerse de votar, (2) dicha Operación con Partes Relacionadas se celebre en términos de mercado; y (3) en caso que dicha inversión represente 10% o más del valor del Patrimonio del Fideicomiso, cuente con la previa aprobación de la asamblea Tenedores de nuestros CBFIs, a ser otorgada en una asamblea en la cual los Tenedores que sean partes relacionadas del fideicomitente, de nuestro Administrador o de cualquier vehículo de inversión deberán abstenerse de votar sin afectar el quorum necesario para la aprobación de dicha operación.

Sujeto a lo anterior, nuestro Administrador, el fideicomitente, o una parte relacionada de los mismos, podrán prestarnos sus servicios a nuestros fideicomisos de inversión (sin incluir los servicios contemplados en el Contrato de Administración), incluyendo, sin limitar, servicios de desarrollo de propiedades y cualesquier otros servicios. De ser aprobada, nuestro Fiduciario, con previa instrucción por escrito por parte de nuestro Administrador, reembolsará a nuestro Administrador, al fideicomitente, o a una parte relacionada de los mismos, cualesquier gastos financieros, legales, fiscales u otros documentados en los que incurran en relación con dichos servicios.

Además, como parte del de gobierno corporativo de Macquarie Infrastructure and Real Assets, nuestro Administrador ha adoptado una política detallada respecto a operaciones con partes relacionadas que cubre operaciones con, y servicios prestados por, Macquarie Group. Dicha política establece que:

- de conformidad con nuestro Contrato de Fideicomiso, sólo los miembros independientes del Comité Técnico tomarán decisiones sobre operaciones que involucren a entidades de Macquarie Group como contrapartes;
- todas las Operaciones con Partes Relacionadas con entidades de Macquarie Group deberán ser claramente identificadas y realizadas en condiciones de mercado o mejores, según sea determinado por los miembros independientes del Comité Técnico;

- todas las Operaciones con Partes Relacionadas deberán ser evaluadas a fin de saber si cumplen con los estándares del mercado, según sea determinado por los miembros independientes del Comité Técnico; y
- para ciertas operaciones deberán proporcionarse informes de referencia y/o valuaciones independientes u opiniones para evidenciar los términos del mercado.

Conforme a la LMV, “parte relacionada” se define como cualesquier personas que se encuentren dentro de cualquiera de las siguientes categorías con respecto a otra persona (una “persona referenciada”):

- a) aquellas personas físicas que controlen o tengan influencia significativa (como se define más adelante) sobre una persona moral que sea parte del Grupo Empresarial (como se define más adelante) o consorcio (como se define más adelante) del cual la persona referenciada sea parte, así como miembros del consejo de administración o administradores o funcionarios de la persona moral y personas físicas que formen parte de dicho Grupo Empresarial o consorcio;
- b) aquellas personas físicas que tengan autoridad de mando (según se define más adelante) sobre una persona moral que sea parte del Grupo Empresarial o consorcio al cual pertenece dicha persona referenciada;
- c) el cónyuge o concubino y las personas que tengan parentesco civil o sanguíneo hasta el cuarto grado, o parentesco por afinidad hasta el tercer grado, con personas físicas que caigan bajo la clasificación de los incisos (a) o (b) anteriores, así como los socios de y co-propietarios con las personas físicas mencionadas bajo dichos párrafos, de los cuales mantengan relaciones de negocios;
- d) las personas morales que sean parte del Grupo Empresarial o consorcio al cual la persona referenciada pertenece; y
- e) las personas morales en las cuales cualesquiera de las personas físicas a las que se refieren en los incisos (a) y (c) anteriores, tengan control o influencia significativa.

“persona moral” significa cualquier entidad creada en virtud del derecho privado, comercial o público, excluyendo a personas físicas pero incluyendo, sin limitación, sociedades.

“control” y “controlada” significa la capacidad de una persona o grupo de personas de tomar cualquiera de las siguientes acciones:

- a) imponer decisiones, de manera directa o indirecta, en asambleas generales ordinarias de accionistas, u órganos equivalentes, o nombrar o remover a la mayoría de los directores, administradores o su equivalente, de una persona moral;
- b) mantener los derechos que, directa o indirectamente, permitan el ejercer el voto con respecto a más del 50% de la participación en una persona moral; y
- c) dirigir, de manera directa o indirecta, la administración, estrategia o principales políticas de una persona moral, ya sea a través de la tenencia de valores, contratos o de cualquier otra manera.

“influencia significativa” significa tener derechos que permitan, directa o indirectamente ejercitar el voto con respecto de al menos 20% de la participación en una persona moral.

“autoridad de mando” significa la capacidad de facto de influenciar de una manera decisiva en las resoluciones adoptadas por las asambleas de accionistas o en sesiones del consejo de administración, o en la administración de los negocios de la persona referenciada o personas morales controladas por la persona referenciada, o aquellas con respecto de las cuales la persona referenciada tiene influencia significativa. A menos que se compruebe lo contrario, se asume que las personas físicas que se encuentren dentro de cualquiera de las siguientes categorías, tienen autoridad de mando en una persona moral:

- a) los accionistas que tengan control;
- b) personas físicas que ocupan cargos vitalicios, cargos honoríficos u algún otro cargo análogo o similar en una persona referenciada o en una persona moral que sea parte del Grupo Empresarial o consorcio al cual la persona referenciada pertenece;
- c) aquellas personas físicas que hayan transferido el control de la persona moral bajo cualquier título y de manera gratuita, o a un valor menor al del mercado o al valor contable, en favor de personas físicas con las cuales exista parentesco civil o sanguíneo, o parentesco por afinidad hasta el cuarto grado, el cónyuge o concubino; y

- d) aquellas personas físicas que instruyan a los miembros del consejo de administración o funcionarios de la persona moral, a tomar decisiones o celebrar operaciones en una empresa o en las personas morales controladas por ésta.

“Grupo Empresarial” significa un grupo de personas morales del cual una persona moral mantiene el control de dichas personas morales.

“Consortio” significa el grupo de personas morales que es controlado por una o más personas físicas conjuntamente

Conflictos de Interés

Sujeto a ciertas aprobaciones por parte de nuestro Comité Técnico, (i) Macquarie Group y los vehículos o inversiones administrados por Macquarie Group podrán, y ciertos inversionistas y empleados de Macquarie podrán coinvertir junto con nuestro fondo y nuestros fideicomisos de inversión respecto de nuestras y sus inversiones; y (ii) nuestro Administrador podrá invertir en, negociar con o contratar los servicios de sus afiliadas o cualquier entidad de Macquarie Group que realice actividades separadas de negocios, las cuales tendrán derecho a cobrar cuotas y honorarios de corretaje. Cualesquier *joint ventures* celebrados entre nuestro fondo, nuestros fideicomisos de inversión y Macquarie Group, o los vehículos de inversión administrados por Macquarie Group (sujeto a las aprobaciones requeridas de nuestro Comité Técnico), u otros co-inversionistas, podrán incluir derechos preferenciales o del tanto, derechos de compra *tag-along*, derechos de venta *drag along*, y derechos similares (los cuales podrán ser ejercidos por Macquarie o por los vehículos de inversión administrados por Macquarie dando prioridad a otros co-inversionistas) mismos que podrán tener lugar en un evento de remoción o sustitución de nuestro Administrador.

Adicionalmente, Macquarie Group lleva a cabo una amplia gama de operaciones de negocios, las cuales incluyen colocación de valores, ventas e intermediación, banca de inversión, préstamos, banca comercial, servicios de consultoría financiera, investigación para inversiones, administración de inversiones y otras actividades. En el curso ordinario de sus negocios, los organismos de Macquarie Group llevan a cabo actividades en las cuales sus intereses o los intereses de sus clientes pueden entrar en conflicto con los intereses de nuestro fondo o de nuestros fideicomisos de inversión.

En asuntos que involucren un conflicto de interés no descrito anteriormente, nuestro Administrador podrá consultar a nuestro Comité Técnico respecto de cualquier situación sobre la cual nuestro Administrador, de buena fe, considere que exista un conflicto de interés, y dichas operaciones serán permitidas si (a) nuestro Comité Técnico considera que no existe dicho conflicto de interés (por el voto favorable de los miembros independientes de nuestro Comité Técnico); o (b) nuestro Administrador actúe de tal manera, o de conformidad con estándares o procedimientos aprobados por nuestro Comité Técnico (por el voto favorable de los miembros independientes de nuestro Comité Técnico) respecto de dicho conflicto de interés.

4. INFORMACIÓN FINANCIERA

Información Financiera Seleccionada

La siguiente tabla presenta información financiera seleccionada con respecto a las operaciones del Fideicomiso durante el ejercicio concluido el 31 de diciembre de 2018, la cual incorpora las actividades de las propiedades que se adquirieron como parte de nuestras operaciones en formación en 2012 y los portafolios adquiridos en el cuarto trimestre de 2013 (e.g. el Portafolio FCM, el portafolio DCT y el Portafolio Carr), los resultados del interés en nuestra Coinversión 50/50 con Grupo Frisa, los portafolios y propiedades adquiridas en 2015, 2016 y 2017 y las propiedades vendidas en el 2016, 2017 y 2018. Esta información financiera seleccionada deberá leerse en conjunto con los Estados Financieros Auditados (consulte el apartado "Anexos" de este Reporte Anual).

Los estados financieros incluidos en este Reporte Anual han sido auditados por KPMG Cárdenas Dosal, SC, nuestro Auditor Externo

Estados de Resultado Integral Consolidados

A continuación se plantea el estado de resultados del Fideicomiso que representa el ejercicio social con término el 31 de diciembre de 2018, el 31 de diciembre de 2017 y 31 de diciembre de 2016.

	2018 Ps.'000	2017 Ps.'000	2016 Ps.'000
Ingresos por la renta de propiedades	3,566,487	3,500,152	3,373,303
Gastos relacionados con propiedades	(500,044)	(510,511)	(482,752)
Ingresos netos de propiedades	3,066,443	2,989,641	2,890,551
Comisiones por administración	(168,155)	(179,753)	(184,641)
Gastos relacionados con operaciones	(1,626)	(4,962)	(37,522)
Gastos profesionales, legales y de otro tipo	(50,756)	(48,526)	(45,796)
Total de gastos	(220,537)	(233,241)	(267,959)
Costos financieros	(893,803)	(884,789)	(936,234)
Ingreso financiero	21,123	13,820	34,007
Otros ingresos netos	-	9,785	-
Participación en el resultado en inversiones por método de participación	64,579	115,752	127,285
Ganancia/(Pérdida) cambiaria	24,658	840,147	(2,909,145)
(Pérdidas)/Ganancias cambiarias netas no realizadas sobre propiedades de inversión denominadas en moneda extranjera.	(83,711)	(1,566,232)	5,731,704
Ganancia de revaluación no realizada en propiedades de inversión calculada a valor razonable	6,967	549,165	195,623
(Pérdidas)/Ganancia por enajenación de inversiones inmobiliarias	(3,453)	45,789	-

	2018 Ps.'000	2017 Ps.'000	2016 Ps.'000
Crédito mercantil cancelado en relación a las propiedades vendidas	(41,144)	(48,847)	-
Ganancia neta no realizada en instrumentos financieros derivados sobre tasas de interés	12,438	13,811	97,762
Impuesto sobre la renta actual ⁽¹⁾	(381)	107	(1,409)
Impuesto sobre la renta diferido ⁽¹⁾	(12,901)	(4,610)	(1,667)
Utilidad neta después de Impuestos para el ejercicio	1,940,278	1,840,298	4,960,518

(1) Los impuestos actuales y diferidos son en relación con nuestras subsidiarias verticales integradas.

Lo siguiente constituye la información financiera distinta a las NIF del Fideicomiso incluyendo el cálculo de los Ingresos Operativos Netos, EBITDA Ajustado, FFO y AFFO del Fideicomiso para los ejercicios sociales terminados el 31 de diciembre de 2018, el 31 de diciembre de 2017 y el 31 de diciembre de 2016.

	2018. Ps. millones	2017 Ps. millones	2016 Ps. Millones
Ingresos Totales	3,778.0	3,703.2	3,564.1
Utilidad del ejercicio	1,940.3	1,840.3	4,960.5
Ingresos Operativos Netos (NOI)	3,307.2	3,221.7	3,087.2
EBITDA Ajustado	3,087.5	2,993.2	2,856.5
Fondos de Operaciones (FFO)	2,179.9	2,110.4	1,979.4
Fondos de Operaciones Ajustados (AFFO)	1,907.5	1,828.2	1,688.3
Ingresos Totales	3,778.0	3,703.2	3,564.1

Nota: Los gastos de pintura se eliminaron de NOI y se incluyeron en las inversiones de capital por mantenimiento.

Estado de Posición Financiera Consolidada

A continuación se plantea la posición financiera consolidada del Fideicomiso que representa los ejercicios sociales con término el 31 de diciembre de 2018, 31 de diciembre de 2017 y 31 de diciembre de 2016.

	31 de diciembre de 2018 S'000	31 de diciembre de 2017 S'000	31 de diciembre de 2016 S'000
Activo Circulante			
Efectivo e inversiones temporales	555,591	417,529	612,443
Efectivo Restringido	-	-	10,849
Deudores Comerciales y Otras Cuentas por Cobrar Netas	102,078	74,539	116,865
Otros Activos	72,597	73,938	72,677
Propiedades de inversión mantenidas para venta	147,622	-	284,130

	31 de diciembre de 2018 \$'000	31 de diciembre de 2017 \$'000	31 de diciembre de 2016 \$'000
Total Activo Circulante	877,888	566,006	1,096,964
Activos No Circulantes			
Efectivo Restringido		50,289	39,881
Otras cuentas por cobrar	424,411		
Otros Activos	187,849	196,673	185,323
Inversiones a método de participación	1,152,560	1,137,652	1,084,875
Crédito Mercantil	841,614	882,758	931,605
Propiedades de Inversión	40,132,961	41,722,712	42,466,715
Instrumentos financieros derivados	124,011	111,573	97,762
Total de Activo No Circulante	42,863,406	44,101,657	44,806,161
Total de Activos	43,741,294	44,667,663	45,903,125
Pasivo Circulante			
Acreedores y otras cuentas por pagar	398,314	630,784	480,673
Deuda	-	-	67,977
Depósitos de inquilinos	33,182	39,295	21,396
Impuesto sobre la renta adeudado	-	-	1,409
Total de Pasivo Circulante	431,496	670,079	571,455
Pasivos No Circulantes			
Depósitos de inquilinos	304,610	313,719	346,863
Deuda	15,537,190	16,318,550	17,946,449
Impuesto sobre la renta diferido	19,178	6,277	1,667
Total de Pasivo No Circulante	15,860,978	16,638,546	18,294,979
Total Pasivos	16,292,474	17,308,625	18,866,434
Activos Netos	27,448,820	27,359,038	27,036,691
Capital			
Capital contribuido	17,497,483	18,118,973	18,369,994
Utilidades retenidas	9,951,337	9,240,065	8,666,697
Total de Capital	27,448,820	27,359,038	27,036,691

Índice de Apalancamiento e Índice de Cobertura de Servicio de la Deuda

A continuación se presenta la información del grado de apalancamiento y cobertura de servicios de deuda por el año terminado el 31 de diciembre de 2018:

Índice de Apalancamiento ¹		Ps. '000
Financiamientos		15,537,190
Deuda Bursátil		-
Activos Totales		43,741,294

$$\text{Índice de Apalancamiento} = \frac{15,537,190}{43,741,294} = 35.5\% \quad (\text{Límite Regulatorio de } 50\%)$$

Índice de Cobertura de Servicio de la Deuda (ICD _t)		Ps. '000	
		t=0	
		$\sum_{t=1}^6$	
AL ₀	Activos Líquidos	555,591	-
IVA _t	Impuesto al Valor Agregado por recuperar		-
UO _t	Utilidad de Operación después de dividendos		2,663,838
LR ₀	Líneas de Crédito Revolventes		5,078,838
I _t	Gastos estimados por intereses de financiamientos		1,259,527
P _t	Amortizaciones programadas de principal de financiamientos		-
K _t	Gastos de capital recurrentes estimados		234,652
D _t	Gastos de desarrollo no discrecionales estimados		63,962
ICD _t =		$\frac{555,591 + 5,078,838 + 2,663,838}{1,259,527 + 000,000 + 234,652 + 63,962}$	= 5.3 (Mínimo Regulatorio de 1.0x)

1. Excluye deuda asociada al negocio conjunto con Grupo Frisa ya que esta se contabiliza por el método de participación

Para el año terminado el 31 de diciembre de 2017 el Índice de Apalancamiento y el Índice de cobertura de servicio de la deuda fue de 36.5% y 5.0x respectivamente. Para el año terminado el 31 de diciembre de 2016, el Índice de Apalancamiento y el Índice de cobertura de servicio de la deuda fueron de 39.2% y 1.1x respectivamente.

Informe de Créditos Relevantes

Nuestra fuente de liquidez interna consiste principalmente en flujos de efectivo derivados de nuestras operaciones. Nuestra fuente de liquidez externa consiste principalmente de préstamos.

La siguiente tabla muestra nuestro nivel de endeudamiento al 31 de diciembre de 2018.

Acreditante	Divisa	Adeudos al 31 de diciembre de 2018	Tasa de interés	Vigencia
Varios Bancos a través de un crédito – Préstamo a plazo	Dólares	EU\$258,000,000	Fija – 4.33% ² al año	30 de junio de 2021
Varios Bancos a través de un crédito – Crédito Revolvente	Dólares	EU\$0	Variable – 30 días Libor + 2.75% al año	30 de junio de 2020
Varias compañías de seguros a través de una adquisición de Títulos y un	Dólares	EU\$250,000,000	Fija - 5.55% al año	30 de junio de 2023

Acreditante	Divisa	Adeudos al 31 de diciembre de 2018	Tasa de interés	Vigencia
Contrato de Garantía – préstamo a plazo				
Varias compañías de seguros a través de una adquisición de Títulos y un Contrato de Garantía – préstamo a plazo	Dólares	EU\$75,000,000	Fija - 5.44% al año	30 de septiembre de 2026
MetLife- Préstamo a plazo	Dólares	EU\$210,000,000	Fija - 5.38% al año	13 de septiembre de 2027
MetLife Mexico ⁴	Pesos	Ps. 577,500,000	Fija - 8.50% al año	6 de diciembre de 2023
MetLife Mexico ⁴	Pesos	Ps. 284,099,659	Fija - 7.61% al año	1 de abril de 2019

1. Estas vigencias pueden ser prorrogadas bajo ciertas circunstancias sujetas a conformidad con otros convenios. 2. Fijado con un instrumento financiero derivado sobre tasas de interés con fecha de expiración el 30 de junio de 2020. El préstamo a plazo tiene un interés variable calculado a 90 días LIBOR+3.125% de margen. 3 La cantidad presentada representa la parte proporcional de la deuda que FIBRA Macquarie tiene en el negocio en conjunto con Frisa. Nota: todas las tasas de interés son libres de retenciones de impuestos.

A continuación, se muestra un resumen de nuestros créditos relevantes que a la fecha de presentación del presente reporte siguen vigentes:

Refinanciamiento del Crédito Garantizado con MetLife para la Adquisición de ciertas Propiedades de CPA

El 13 de septiembre de 2017, MetLife como acreedor, y CIBanco, como fiduciario en el contrato de fideicomiso irrevocable de administración número F/00922 (según el mismo ha sido o sea modificado de tiempo en tiempo), como acreditado, celebraron el Refinanciamiento MetLife.

El Refinanciamiento MetLife contempla una amortización de intereses únicamente, sujeta al cumplimiento de ciertos acuerdos. En cuanto a la garantía, MetLife tiene recurso frente a las propiedades, flujos de efectivo y otras reservas constituidas en virtud del vehículo (fideicomiso de garantía), salvo en ciertas circunstancias limitadas en las que el acreedor puede recurrir contra FIBRA Macquarie. El acreditado emitió un pagaré para evidenciar el monto principal del crédito de EU\$210,000,000.00, y como promesa incondicional de pago del principal e intereses ordinarios sobre el monto pendiente del crédito.

Dicho contrato de crédito establece obligaciones de hacer, incluyendo, entre ellas, i) entrega de estados financieros, reporte y valuación, mantenimiento de seguros y pago de obligaciones y ii) cumplir con ciertas obligaciones financieras, incluyendo índices crédito/valor, e índices de cobertura de deuda y de rendimiento generado a deuda. Asimismo, el contrato de crédito establece obligaciones de no hacer que restringen la capacidad del fideicomiso de inversión aplicable para, entre otros asuntos y sujeto a ciertas excepciones, asumir nuevas obligaciones de deuda, constituir gravámenes adicionales, cambiar su estructura corporativa, incluyendo fusiones, adquisiciones y disoluciones, vender activos, o cambiar la naturaleza del negocio.

El contrato de crédito contiene, entre otros, los siguientes eventos de incumplimiento: i) falta de pago de principal o interés, ii) concurso mercantil o insolvencia, iii) falsas declaraciones, iv) transferencia de títulos de propiedad, v) constitución adicional de deuda y/o gravámenes, vi) cambio de control, o vii) el retraso de los trabajos de reparación ambiental, según lo establecido en el crédito de Refinanciamiento MetLife.

Contrato de Crédito Garantizado con MetLife México S.A. (“MetLife Mexico”)

El 6 de diciembre de 2016, FIBRA Macquarie como garante limitado, y como co-inversionista con Grupo Frisa, como acreditado, celebraron un contrato de crédito garantizado con MetLife México por la cantidad de MXN\$ 1,155 millones.

El crédito está garantizado con 8 propiedades comerciales aportadas a un fideicomiso de garantía. El crédito fue utilizado para pre-pagar el crédito con BRE Debt Mexico (el contrato de crédito garantizado con GE Real Estate Mexico y HSBC Mexico) celebrado para la adquisición del portafolio de Kimco Realty Corporation en 2014.

Dicho contrato de crédito establece obligaciones de hacer, incluyendo, entre ellas, i) entrega de estados financieros, reporte y valuación, pago de obligaciones y mantenimiento de seguros. Asimismo, el contrato de crédito establece obligaciones de no hacer que restringen la capacidad del fideicomiso de inversión aplicable para, entre otros asuntos y sujeto a ciertas excepciones, asumir nuevas obligaciones de deuda, constituir gravámenes adicionales, cambiar su estructura corporativa, incluyendo fusiones, adquisiciones y disoluciones, otorgar crédito a terceros, y cambiar de control o de administrador sin el consentimiento del acreedor.

El contrato de crédito contiene, entre otros, los siguientes eventos de incumplimiento: i) falta de pago de principal o interés, ii) falta de mantenimiento de seguros, iii) incumplimiento de obligaciones, iv) falsas declaraciones, v) concurso mercantil o insolvencia, vi) embargo o desposesión, o vii) cambio de control.

Contrato de Crédito Garantizado con MetLife México para la Adquisición de una Propiedad Kimco

Dicho contrato de crédito establece obligaciones de hacer, incluyendo, entre ellas, i) entrega de estados financieros, reporte y valuación, mantenimiento de seguros y pago de obligaciones y ii) cumplir con ciertas obligaciones financieras, incluyendo índices crédito/valor, e índices de cobertura de deuda. Asimismo, el contrato de crédito establece obligaciones de no hacer que restringen la capacidad del fideicomiso de inversión aplicable para, entre otros asuntos y sujeto a ciertas excepciones, asumir nuevas obligaciones de deuda, constituir gravámenes adicionales, cambiar su estructura corporativa, incluyendo fusiones, adquisiciones y disoluciones, vender activos, o cambiar la naturaleza del negocio.

El contrato de crédito contiene, entre otros, los siguientes eventos de incumplimiento: i) falta de pago de principal o interés, ii) incumplimiento de obligaciones, iii) falsas declaraciones, iv) concurso mercantil o insolvencia, v) expropiación, o vi) cambio de control.

Este crédito fue completamente pagado el 31 de enero de 2019.

Contrato de Crédito 2016

El 27 de junio de 2016, FIBRA Macquarie, como acreditada, celebró un contrato de crédito sindicado sin garantía por EU\$435 millones con Banco Nacional de Mexico, S.A. de C.V. (“Banamex”) y diversos acreedores, a los que se hace referencia en dicho contrato como acreedores, y Banamex, como agente administrativo (el “Contrato de Crédito 2016”). El Contrato de Crédito 2016 fue modificado el 23 de septiembre de 2016 para incrementar los compromisos bajo una línea de crédito revolvente por EU\$84 millones.

A continuación se presenta un resumen de las obligaciones de hacer o no hacer y eventos de incumplimiento relevantes del Contrato de Crédito 2016:

Cambios fundamentales. FIBRA Macquarie y sus subsidiarias no serán objeto de fusiones, disoluciones, liquidaciones, consolidaciones u otros cambios en su estructura corporativa o documentos constitutivos que puedan constituir eventos de incumplimiento al amparo del Contrato de Crédito 2016, salvo por algunas excepciones previstas en el mismo.

Cambios de control. La ocurrencia de determinados supuestos de cambio de control constituyen eventos de incumplimiento al amparo del Contrato de Crédito. Entre ellos, se encuentra la adquisición por parte de personas ajenas a Macquarie de más del 50% de los derechos de voto de los valores emitidos por FIBRA Macquarie.

Títulos de Deuda

El 27 de junio de 2016, FIBRA Macquarie, como emisor, colocó títulos (pagarés) a través de un contrato de compraventa por la cantidad de EU\$250,000,000 celebrado con diversos compradores (el “Primer Contrato de Compraventa de Títulos”). El 30 de septiembre de 2016, FIBRA Macquarie, como emisor, emitió títulos (pagarés) adicionales a través de un contrato de compraventa por la cantidad de EU\$75 millones celebrado con diversos compradores (el “Segundo Contrato de Compraventa de Títulos” y conjuntamente con el Primer Contrato de Compraventa de Títulos, los “Contratos de Compraventa de Títulos”). A continuación se presenta un resumen de

las obligaciones de hacer o no hacer y eventos de incumplimiento relevantes de los Contratos de Compraventa de Títulos:

Cambios fundamentales. FIBRA Macquarie y sus subsidiarias no serán objeto de fusiones, disoluciones, liquidaciones, consolidaciones u otros cambios en su estructura corporativa o documentos constitutivos que puedan constituir eventos de incumplimiento al amparo del Contrato de Compraventa de Títulos, salvo por algunas excepciones previstas en el mismo.

Cambios de control. La ocurrencia de determinados supuestos de cambio de control obligan al acreditado a hacer una oferta de compra de los títulos. Entre ellos, se encuentra la adquisición por parte de personas ajenas a Macquarie de más del 50% de los derechos de voto de los valores emitidos por FIBRA Macquarie.

Comentarios y Análisis de la Administración Sobre los Resultados de Operación y Situación Financiera

Los siguientes comentarios y análisis de nuestra posición financiera y resultados de operación se basan en, y debe leerse conjuntamente con los estados financieros y sus notas incluidos en este Reporte Anual.

Panorama General

Somos un fideicomiso de inversión en bienes raíces enfocado en la adquisición, el arrendamiento y la administración de activos inmobiliarios generadores de ingresos en México. Al 31 de diciembre de 2018, el número total de CBFIs en circulación era de 770,000,000.

Al 31 de diciembre de 2018, nuestro portafolio está conformado por 236 propiedades industriales y 17 propiedades comerciales (9 de las cuales poseemos a través de una co-inversión con Frisa) ubicadas en 20 ciudades a lo largo de 16 estados de la República Mexicana, con un ABA aproximada de 3.2 millones de metros cuadrados, sin que alguna de las propiedades industriales represente más del 3.2% de nuestra ABA industrial y sin que las propiedades comerciales representen más del 18.1% del ABA comercial. Al 31 de diciembre de 2018, el 94.5% de nuestras propiedades industriales están arrendadas, en términos de ABA, a 283 arrendatarios, y el 94.0% de nuestras propiedades comerciales están arrendadas, en términos de ABA, a 740 arrendatarios, incluyendo compañías líderes mexicanas y multinacionales, de los cuales ningún arrendatario industrial representa más del 4.0% de la Renta Base Anualizada industrial y ningún arrendatario comercial representa más del 16% de la Renta Base Anualizada comercial. Para el año terminado el 31 de diciembre de 2018 tuvimos ingresos por Ps. 3,778.0 millones e ingresos operativos netos (NOI) de Ps. 3,307.2 millones sobre una base consolidada proporcionalmente.

Fuimos creados por MIRA, un negocio dentro de Macquarie Asset Management, una división de Macquarie Group, y un líder mundial en gestión de activos, con aproximadamente EU\$130.9 mil millones en activos bajo administración al 31 de diciembre de 2018 (con base en las valuaciones más recientes disponibles), a través de fondos especializados enfocados en bienes raíces, infraestructura, agricultura y energía. Somos administrados por Macquarie México Real Estate Management, S.A. de C.V., quien cuenta con un equipo local de administración con amplia experiencia en el sector inmobiliario en México y quien nos da acceso a las capacidades globales de MIRA y a su enfoque altamente disciplinado e institucional en inversiones y administración de activos.

Estrategia de Negocios

Nuestra estrategia de crecimiento consiste en un crecimiento externo mediante adquisiciones y crecimiento interno mediante la administración proactiva de activos.

El 19 de diciembre de 2012, completamos nuestra oferta global inicial, recaudando la cantidad de \$14.2 mil millones (aproximadamente EU\$1.1 mil millones a dicha fecha) en recursos brutos (incluyendo los recursos provenientes del subsecuente ejercicio de las opciones de sobreasignación relacionadas) y en conjunto con esa oferta, estructuramos exitosamente la cantidad aproximada de EU\$821 millones en financiamientos de deuda. Hemos adquirido aproximadamente EU\$2.2 mil millones en bienes raíces desde nuestra oferta global inicial. Como resultado, hemos logrado formar uno de los portafolios industriales más grandes en México, con base en ABA, entre los vehículos inmobiliarios mexicanos que cotizan en bolsa, y diversificarnos en los sectores comerciales.

Tenemos la intención de buscar crecimiento mediante la ejecución de nuestra estrategia de inversión, como ha quedado demostrado por nuestras adquisiciones iniciales que tuvieron lugar al mismo tiempo que nuestra Oferta Global y, las adquisiciones subsecuentes. Buscaremos aprovechar el conocimiento de mercado y las relaciones de nuestro Administrador para continuar identificando y ejecutando oportunidades de adquisición. Buscamos posicionar nuestro fondo como una fuente complementaria de liquidez para desarrolladores, inversionistas y propietarios inmobiliarios en México que buscan cerrar el ciclo de inversión de sus tenencias inmobiliarias o generar liquidez mediante una venta de éstas. Asimismo, exploraremos oportunidades selectivas de co-inversiones para desarrollo con desarrolladores en aquellas localidades en las que percibamos que la demanda y tasas de renta del mercado nos proporcionarán rendimientos financieros atractivos.

Continuamos centrándonos en la adquisición de propiedades con ingresos estables ubicadas en zonas densamente pobladas y mercados donde la oferta es restringida, o mercados con altas barreras de entrada en donde se espera una apreciación de capital a largo plazo. Para la adquisición de propiedades industriales, tenemos la intención de seguir enfocándonos en los mercados clave de manufactura y de distribución que complementan nuestro portafolio industrial actual. Para la adquisición de propiedades comerciales, tenemos la intención de seguir enfocándonos en los mercados urbanos claves de México en la Ciudad de México, Monterrey y Guadalajara y en los centros regionales claves y mercados urbanos crecientes. Para la adquisición de oficinas, tenemos la intención de seguir enfocándonos en los mercados de la Ciudad de México, Monterrey y Guadalajara. Creemos que estamos bien posicionados para capitalizar estas oportunidades a través de las redes y relaciones bien establecidas de nuestro Administrador.

También buscamos optimizar el valor y desempeño total de nuestras propiedades (i) manteniendo altas tasas de retención con arrendatarios actuales; (ii) incrementando las tasas de ocupación; (iii) controlando costos y gastos de operación; (iv) manteniendo nuestras propiedades conforme a los más altos estándares; (v) investigando de manera prudente en nuestras propiedades; (vi) disponiendo selectivamente de activos no estratégicos para mejorar la composición general del portafolio de FIBRA Macquarie. En diciembre de 2013, establecimos a nuestro Administrador de Propiedad Interno, el cual pertenece totalmente a nuestro fondo. Consideramos que este Administrador de Propiedad Interno ampliará nuestra estrategia de crecimiento orgánica de la gestión y administración proactiva de nuestras propiedades inmobiliarias industriales. Además, hemos contratado a administradores de propiedades terceros de alta calidad, establecidos, de gran escala y con amplia experiencia a fin de que administren nuestras propiedades comerciales de nuestra parte con la estrecha supervisión de nuestro Administrador.

Resumen de 2018

En el año completo de operaciones terminado el 31 de diciembre de 2017, logramos y completamos las siguientes actividades en apoyo a nuestro enfoque estratégico:

- Incremento del AFFO por certificado del 7.6% año contra año a Ps.2.4317.
- Incremento en la ocupación promedio anual de 93.2%, en 57 puntos base desde el año anterior.
- Se celebraron un número record de arrendamientos por un total de 8.4 millones pies cuadrados en el sector industrial y 35,400 pies cuadrados en el sector comercial.
- Se vendieron 47 activos no estratégicos, incluyendo dos que permanecen bajo contrato, por EU\$87.7 millones en ingresos en 2018 como parte del programa de reciclaje de activos; en total se han vendido 44 activos por ingresos de EU\$117.5 millones, 2.2% por arriba del valor de libro.
- Se continuaron celebrando iniciativas de expansión, con EU\$9.9 millones desplegados o comprometidos, generando un retorno proyectado de aproximadamente 15.4%.
- Recompra de 30.0 millones de CBFIs por cancelación, con una recompra total de 5.1% de los certificados en circulación.
- Se finalizó el 2018 con una tasa record de retención industrial del 87%.
- Se pagaron distribuciones de PS. 1.60 por certificado en 2018, representando un incremento del 6.7% respecto del año anterior.
- Se fortaleció el balance general al disminuir la LTV en 210 puntos base a 35.5% y se fortaleció la liquidez de EU\$47.4 a EU\$288 millones, posicionando a FIBRAMQ para un crecimiento a largo plazo. millones.
- Se mejoró el gobierno corporativo agregando un miembro independiente a nuestro Comité Técnico y exigiendo montos mínimos de propiedad de CBFIs por parte de los miembros independientes del Comité Técnico.

- Después del 31 de diciembre de 2018, repagamos un crédito garantizado por Ps. 284.1 millones y liberamos la garantía en contra del centro comercial Arboladeras.

Resumen de 2017

En el año completo de operaciones terminado el 31 de diciembre de 2017, logramos y completamos las siguientes actividades en apoyo a nuestro enfoque estratégico:

- AFFO por certificado de Ps.2.26, un incremento del 8.6% sobre el ejercicio 2016.
- Margen de AFFO del 49.4%, un incremento de 200pbs sobre el ejercicio 2016.
- Se vendieron cinco propiedades, incluyendo la salida de cuatro activos únicos, de mercados no principales, generando ingresos por EU\$28.3 millones.
- Se desplegó o se ha comprometido a desplegar EU\$25.4 millones en proyectos de expansión y desarrollo con un promedio proyectado de rentabilidad no apalancada del 12% p.a.
- Recompra de 19.1 millones de CBFIs por cancelación a la fecha del presente Reporte Anual.
- Se completó el refinanciamiento de EU\$210 millones, mejorando la flexibilidad, extendiendo el plazo y aumentando la proporción del financiamiento a tasa fija.
- Se mejoró el gobierno corporativo agregando un miembro independiente a nuestro Comité Técnico y exigiendo montos mínimos de propiedad de CBFIs por parte de los miembros independientes del Comité Técnico.
- Se repagó la cantidad de EU\$44.0 millones de deuda revolvete y se redujo nuestro índice de apalancamiento regulatorio en 290 pbs a 40.1%.

Resumen de 2016

En el año completo de operaciones terminado el 31 de diciembre de 2016, logramos y completamos las siguientes actividades en apoyo a nuestro enfoque estratégico:

- AFFO por certificado de Ps. 2.0762, un incremento del 26.8% sobre el ejercicio 2015.
- Balance general fortalecido y re-posicionado al completar el refinanciamiento por aproximadamente EU\$900 millones de deuda existente.
- Expansiones y adquisiciones completadas por aproximadamente 815 mil pies cuadrados de ABA.
- Se obtuvo un record en el nivel de arrendamientos nuevos y renovaciones en el portafolio industrial, obteniendo el nivel más alto de ocupación industrial y consolidado en la historia de FIBRA Macquarie (93.0% de ocupación consolidada para el ejercicio 2016).
- Se completó la venta de dos propiedades industriales vacantes en Matamoros como parte del programa de reciclaje de activos.
- Mejora en la liquidez comercial de nuestro CBFi.
- Se profundizó en mejorar el gobierno corporativo de FIBRA Macquarie con un Comité Técnico ahora 75% independiente y aprobado nuevamente por los Tenedores de los CBFIs de manera anual.

Panorama

Como consecuencia de los cambios políticos en los Estados Unidos, varios acontecimientos negativos han impactado la estabilidad económica en México en el corto plazo. El nuevo TMEC, tarifas comerciales, impuestos transfronterizos y reformas migratorias han introducido incertidumbre al ambiente macroeconómico. Como consecuencia, México ha experimentado durante los años recientes, una alta volatilidad en el tipo de cambio, acciones preventivas del Banco de México, y un bajo desempeño en su índice bursátil. Sin embargo a pesar de los factores adversos al corto plazo, nos mantenemos cautelosamente optimistas y creemos que las bases económicas de México se mantienen sólidas y deberían mantener un crecimiento consistente a largo plazo. México tiene acceso a una amplia, competitiva y altamente calificada fuerza laboral y está continuamente impulsando el crecimiento de la cadena de producción. Adicionalmente, México tiene una red extensa de tratados de libre comercio que provee acceso a los mercados más grandes a nivel global, combinado con una ubicación geográfica favorable. Además, la perspectiva del consumo local en México se mantiene sólida con un crecimiento en la clase media y un incremento en el acceso al crédito.

Esto también ha sido un periodo importante para el mercado inmobiliario mexicano, el cual ha gozado de una mayor inversión directa como resultado de la institucionalización de la clase de activos inmobiliarios. Se espera que el mercado inmobiliario mexicano pase por un periodo de institucionalización significativa en términos de tenencia inmobiliaria, creando oportunidades constantes de inversiones de alta calidad.

Adicionalmente, los niveles bajos de desarrollo especulativo a través de todo el país y en particular en muchos de nuestros mercados claves pueden mejorar el nivel de ocupación de nuestro portafolio e incrementar las tasas de renta con referencia a la fuerte y constante demanda para espacios industriales. Además, esperamos que nuestra actividad de adquisiciones sea acrecentadora y mejore nuestro desempeño financiero en general. Esperamos que el entorno macroeconómico en México, junto con una mejora en la competitividad del país en comparación con otros países, tales como China e India, contribuya a nuestro crecimiento y desempeño futuro.

Los fundamentos para bienes inmobiliarios industriales mexicanos se mantienen fuertes como resultado de la creciente competitividad de México en el sector manufacturero y la creciente demanda de industrias emergentes como de logística, instrumentos médicos y la aeroespacial. Basado en estos factores, y el continuo desempeño favorable de los grandes mercados industriales mexicanos durante el último año, esperamos una demanda positiva continua de bienes raíces industriales ya que las empresas amplíen sus operaciones para satisfacer la demanda creciente de los consumidores.

En cuanto a las oportunidades de adquisición en curso, continuaremos buscando adquisiciones de activos bien ubicados a precios acrecentadores donde podamos aplicar nuestra experiencia en administración y arrendamiento para generar rendimientos atractivos. En el futuro, tenemos la intención de procurar tanto la adquisición de los activos, así como oportunidades selectivas de desarrollo que podrían incluir ampliaciones de edificios en los mercados en los cuales percibimos que la demanda y las rentas de mercado ofrecerán rendimientos financieros atractivos.

Anticipamos tener suficiente liquidez para financiar nuestros gastos de operación, incluyendo los gastos necesarios para mantener nuestras propiedades y distribuciones, aunque podemos optar por financiar inversiones, incluyendo adquisiciones y desarrollos con la emisión de nuevos CBFIs, con efectivo, rendimientos por venta de activos, renta de inmuebles y a través de financiamiento adicional de deuda.

Presentación Financiera

Este Reporte Anual incluye estados financieros que han sido preparados conforme a los requisitos de la Normas Internacionales de la Información Financiera (“NIIF”). Estos estados financieros están presentados en Pesos Mexicanos aplicando las políticas contables establecidas en la nota 3 de los estados financieros auditados del fondo, las cuales son conforme a las NIIF y emitidas por el Comité de Normas Internacionales de Contabilidad (“IASB” por sus siglas en Inglés).

Donde es aplicable, este Reporte Anual incluye información financiera histórica comparativa de nuestro fondo con relacionado al ejercicio terminado el 31 de diciembre de 2016 y 2017.

Condiciones Macroeconómicas

Nuestro negocio y desempeño financiero, el valor de nuestros CBFIs y nuestro potencial de crecimiento están estrechamente relacionados con las condiciones en México así como las condiciones macroeconómicas globales. Una desaceleración económica, particularmente si impacta las regiones en las cuales se encuentran nuestras propiedades o los mercados claves de nuestros arrendatarios, podría afectar nuestra capacidad para renovar contratos de arrendamiento existentes, arrendar espacios disponibles, mantener o incrementar rentas, y cobrar rentas puntualmente. Asimismo, si los socios comerciales más importantes para México, tal como Estados Unidos, implementan tarifas o barreras comerciales, tales como cuotas de importación, esto podría afectar adversamente a nuestros arrendatarios industriales, que así mismo, afectaría negativamente a nuestro negocio. La volatilidad en los mercados financieros podría afectar adversamente la disponibilidad de financiamientos, tasas de interés, inflación y tipos de cambio, lo cual podría afectar nuestra habilidad de adquirir propiedades adicionales o el precio al que podemos vender propiedades. Sin embargo, creemos que la calidad de nuestras propiedades y base de arrendatarios, la diversificación de nuestro portafolio en términos de sector inmobiliario, geografía, tamaño de propiedad, arrendatarios y sus respectivas industrias, al igual que nuestro flujo de efectivo estable principalmente denominado en Dólares podrían mitigar algunos de los efectos de condiciones macroeconómicas adversas.

Ingresos por Rentas

Nuestra fuente primaria de ingresos proviene de los pagos por renta que recibimos de nuestros arrendatarios. La cantidad de ingresos por renta generados por nuestras propiedades puede variar por diversos factores, incluyendo:

- i. tasas de ocupación, incluyendo nuestra capacidad de renovar los arrendamientos con los arrendatarios existentes y de arrendar los espacios vacíos a nuevos arrendatarios;
- ii. los precios de renta, incluyendo nuestra capacidad de mantener o incrementar los precios de las rentas para los arrendamientos existentes, renovación- de contratos de arrendamientos y contratos de arrendamientos para nuevos arrendatarios;
- iii. ABA, que puede variar como resultado de la adquisición y desarrollo de nuevas propiedades y la disposición o expansión de propiedades existentes; y
- iv. cobro de renta, que principalmente está relacionado con la situación financiera de nuestros arrendatarios y su capacidad de pagar la renta a tiempo.

Al 31 de diciembre de 2018, la tasa de ocupación de las propiedades en nuestro portafolio industrial era de 94.5% comparado con 92.6% al final de 2017, y nuestra renta mensual promedio por metro cuadrado arrendado era de EU\$4.79 comparada con EU\$4.61 al final de 2017. Al 31 de diciembre de 2018, la tasa de ocupación de nuestro portafolio comercial era de 94.0% comparado con 95.1% al final de 2017, y nuestra renta promedio mensual por metro cuadrado era de \$156.65 Pesos comparado con \$151.00 Pesos al final de 2017. Las tasas de ocupación y rentas están principalmente influenciadas por la oferta y demanda del mercado de propiedades industriales en las zonas donde se ubican nuestras propiedades. En mercados con tasas de ocupación altas y tasas de absorción netas positivas, las tasas de renta tenderán a incrementar por encima de la inflación, mientras que lo contrario ocurre en mercados con tasas de ocupación bajas y tasas de absorción netas negativas. La mayoría de los contratos de arrendamiento en nuestro portafolio actual contienen incrementos contractuales de renta que se basan ya sea en tasas fijas o en la inflación, con respecto a la moneda aplicable a la renta.

Para la comparación del año anterior, al 31 de diciembre de 2017, la tasa de ocupación de las propiedades en nuestro portafolio industrial era de 92.6% contra 92.7% al final de 2016, y nuestra renta industrial mensual promedio por metro cuadrado arrendado era de EU\$4.61 comparado con EU\$4.48 al final de 2016. Al 31 de diciembre de 2017, la tasa de ocupación de nuestro portafolio comercial era de 95.1% contra 95.2% al final de 2016, y nuestra renta mensual promedio comercial por metro cuadrado arrendado era de Ps. \$151.00 comparado con Ps. \$143.54 al final de 2016. Las tasas de ocupación y renta están influenciadas principalmente por la oferta y la demanda en el mercado de espacios industriales arrendados en las zonas donde se encuentran nuestras propiedades. En los mercados con altas tasas de ocupación y tasas de absorción neta positivas, las tasas de renta tenderán a aumentar al mismo ritmo o por encima de la inflación, mientras que en los mercados con bajas tasas de ocupación y tasas de absorción neta negativas ocurre lo contrario. La mayoría de los contratos de arrendamiento en nuestro portafolio actual contienen aumentos contractuales en la renta, que se basan en tasas fijas o en la inflación, con respecto a la moneda de alquiler aplicable. Ciertos contratos de arrendamiento suscritos por nosotros contienen concesiones a inquilinos. Toda concesión de renta de estos se registra con un ajuste lineal durante el plazo del arrendamiento.

Vencimientos Programados de Arrendamientos

Nuestra capacidad para volver a arrendar espacios sujetos a vencimiento podría impactar nuestros resultados de operaciones y es principalmente afectada por condiciones del mercado, competencia y la calidad de nuestras propiedades en el momento que expiren los contratos de arrendamiento. Nuestros arrendamientos industriales que están programados a vencer durante el 2019 representan el 15.6% y el 13.3% de nuestra área total arrendada y Renta Base Anualizada respectivamente. En 2018, las tasas de renovación de los arrendamientos industriales fueron de 23.6%, con base en ABA. Nuestros arrendamientos comerciales que están programados para vencer durante 2018 representan el 10.7% y el 12.7% de nuestra área total arrendada comercial y Renta Base Anualizada, respectivamente.

Gastos de Operación

Nuestros gastos de operación incluyen principalmente los siguientes gastos relacionados con propiedades: mantenimiento, servicios públicos, así como honorarios de administración de las propiedades. Al 31 de diciembre

de 2017, 92.0% (FY17: 91.6%, FY16: 90.2%) de nuestros contratos de arrendamiento establecen acuerdos de arrendamiento triple-neto, mediante los cuales el arrendatario es responsable de tener seguro de propietario y de edificio, de pagar o reembolsarnos el predial y de pagar los gastos asociados a los servicios públicos, reparaciones y mantenimiento. Nuestro desempeño general se ve impactado en la medida en que somos capaces de trasladar gastos de renta a nuestros arrendatarios. También hemos incurrido y continuaremos incurriendo en los siguientes gastos relacionados con la administración y costos generales y administrativos: los honorarios de nuestros administradores y honorarios relacionados con los auditores y contadores, cumplimiento fiscal y asesores fiscales, gastos del fiduciario y representante común, valuadores independientes y otros gastos corporativos.

Tipo de Cambio

Debido a que nuestros arrendamientos se encuentran denominados principalmente en Dólares, el ingreso por arrendamientos expresado en Pesos está sujeto a fluctuaciones en el valor del Dólar con respecto al Peso.

Políticas Contables Significativas para nuestro Fideicomiso

Refiérase a la Nota 3 de los Estados Financieros Auditados.

Información financiera comparativa

Nuestros resultados operativos para el ejercicio terminado el 31 de diciembre de 2018 y el 31 de diciembre de 2017 pudieran no ser comparables en virtud de (i) la depreciación promedio anualizada del Peso con el Dólar entre el 31 de diciembre de 2017 y el 31 de diciembre de 2018, (ii) las propiedades vendidas durante 2016 y 2017.

De igual forma, nuestros resultados operativos para el ejercicio terminado el 31 de diciembre de 2017 y el 31 de diciembre de 2016 pudieran no ser comparables en virtud de (i) la depreciación promedio anualizada del Peso con el Dólar entre el 31 de diciembre de 2016 y el 31 de diciembre de 2017 y (ii) las adquisiciones completadas durante el 2016 y (iii) las propiedades que se vendieron en el 2016 y 2017.

Utilidades para el ejercicio

Las utilidades para el ejercicio que terminó el 31 de diciembre de 2018 eran de Ps. 1,940.3 millones (ejercicio 2017: Ps. 1,840.3 millones; ejercicio 2016: Ps. 4,960.5 millones). La variante correspondiente a años anteriores en diferentes componentes se describen a continuación.

Ingresos

Los ingresos totales para el ejercicio terminado el 31 de diciembre de 2018 fueron de Ps. 3,566.5 millones (ejercicio 2017: Ps. 3,500.2 millones). Los ingresos por rentas sumaron Ps. 3,320.0 millones (ejercicio 2017: Ps. 3,286.7 millones) y representaron aproximadamente 93.1% (ejercicio 2017: 93.9%) del los ingresos relacionados con propiedades para el año. Otros componentes importantes de ingresos incluyen lo siguiente:

- **Gastos re-facturados al arrendatario** – los gastos re-facturados al arrendatario para el ejercicio fueron de Ps. 191.3 millones (ejercicio 2017: 160.1 millones) lo cual representó aproximadamente 87.9% (ejercicio 2017: 64.7%) del mantenimiento total de propiedades, impuestos prediales, gastos de seguridad y gastos relacionados con el seguro de propiedades.
- **Ingreso de estacionamiento** - ingreso de estacionamiento de Ps. 55.2 millones (ejercicio 2017: Ps. 53.4 millones) se relaciona principalmente con los estacionamientos de los portafolios comerciales.

El incremento general en los ingresos obtenidos se debe principalmente a los movimientos en los tipos de cambio, un promedio más alto de ocupación, rentas más elevadas y un incremento en los gastos re-facturados a los arrendatarios, principalmente compensado con la venta de 35 propiedades en julio de 2018.

Para la comparación del año anterior, los ingresos totales para el ejercicio terminado el 31 de diciembre de 2017 fueron de Ps. 3,500.2 millones (ejercicio 2016: Ps. 3,373.3 millones). Los ingresos por renta arrojaron un total de Ps. 3,286.7 millones (ejercicio 2016: Ps. 3,151.9 millones) y representaron aproximadamente 93.9% (ejercicio 2016: 93.4%) de los ingresos totales relacionados con propiedades para el año. Otros componentes importantes de ingresos incluyen lo siguiente:

- **Gastos re-facturados al arrendatario** – los gastos re-facturados al arrendatario para el ejercicio fueron de Ps. 160.1 millones (ejercicio 2016: Ps. 168.6 millones), lo cual representó aproximadamente el 56.3% del mantenimiento total de propiedades, impuestos prediales, gastos de seguridad y gastos relacionados con el seguro de propiedades.
- **Ingreso de estacionamiento** - ingreso de estacionamiento de Ps. 53.4 millones para el ejercicio 2017 (ejercicio 2016: Ps. 52.7 millones) se relaciona principalmente con los estacionamientos de los portafolios comerciales.

Gastos directos de operación

Los gastos de operación relacionados con propiedades para el ejercicio terminado el 31 de diciembre de 2018 fueron de Ps. 500.0 millones (ejercicio 2017: Ps. 510.5 millones). Estos gastos de propiedades incluyen principalmente los siguientes:

- **Honorarios de administración de propiedades** - gastos incurridos de Ps. 71.9 millones (ejercicio 2017: Ps. 74.5 millones) con respecto a (i) gastos relacionados a los salarios y demás gastos generales incurridos por nuestra plataforma interna de administración de propiedades y (ii) los administradores de propiedades externos.
- **Impuestos prediales** - gastos de Ps. 63.5 millones (ejercicio 2017: Ps. 65.2 millones) por concepto de impuestos prediales anuales.
- **Reparaciones y mantenimiento (incluyendo mantenimiento de áreas comunes)** – Ps. 138.6 millones para el año (ejercicio 2017: Ps.169.2 millones). Los gastos de mantenimiento para el ejercicio 2017 fueron particularmente altos por ciertos proyectos de mantenimiento únicos que se llevaron a cabo ese año.
- **Servicios de seguridad y seguro de propiedades** - gastos de seguro y seguridad de Ps. 46.9 millones (ejercicio 2017: Ps. 50.1 millones).
- **Honorarios legales y de asesoría** - honorarios con relación a propiedades de Ps. 6.3 millones (ejercicio 2017: Ps. 14.3 millones).
- **Otros gastos de propiedades** - otros gastos para el ejercicio incluyendo servicios públicos, cargos de amortización y honorarios de operadores de estacionamiento de Ps. 172.8 millones (ejercicio 2017: Ps.137.2 millones).

La disminución interanual de los gastos de operación se debe principalmente a la disminución de los gastos de mantenimiento y de los gastos legales relacionados con las propiedades, impulsados por las propiedades enajenadas durante el ejercicio 2018, parcialmente compensados por una mayor erogación para pérdidas por deterioro de las cuentas por cobrar y una amortización única del saldo pendiente de amortizar de los gastos de mejora de arrendatarios y de los gastos de arrendamiento de las treinta y cinco propiedades vendidas durante el ejercicio.

Para la comparación del año anterior, los gastos de operación relacionados con propiedades para el ejercicio terminado el 31 de diciembre de 2016 fueron de Ps. 482.8 millones (ejercicio 2015: Ps. 410.4 millones). Estos gastos de propiedades incluyen principalmente los siguientes:

- **Honorarios de administración de propiedades** - gastos incurridos de Ps. 74.5 millones (ejercicio 2016: Ps. 75.5 millones) con respecto a (i) gastos relacionados a los salarios y demás gastos generales incurridos por nuestra plataforma interna de administración de propiedades y (ii) los administradores de propiedades externos.
- **Impuestos prediales** - gastos de Ps. 65.2 millones (ejercicio 2016: Ps. 56.4 millones) por concepto de impuestos prediales anuales.
- **Reparaciones y mantenimiento (incluyendo áreas comunes de mantenimiento)** - Ps.169.2 millones para el ejercicio 2017 (ejercicio 2016: Ps.135.2 millones). Los gastos de mantenimiento para el ejercicio 2017 fueron particularmente altos por ciertos proyectos de mantenimiento únicos que se llevaron a cabo ese año
- **Servicios de seguridad y seguro de propiedades** - gastos de seguro y seguridad de Ps. 50.1 millones para el ejercicio 2017 (ejercicio 2016: Ps. 51.1 millones).
- **Honorarios legales y de asesoría** - honorarios con relación a propiedades de Ps. 14.3 millones para el ejercicio 2017 (ejercicio 2016: Ps.25.1 millones).

- **Otros gastos de propiedades** - otros gastos para el ejercicio 2016 incluyendo servicios públicos, cargos de amortización y honorarios de operadores de estacionamiento de Ps.137.2 millones (ejercicio 2016: Ps.139.5 millones).

Honorarios y gastos profesionales relacionados con el Fondo

Estos constituyen honorarios y gastos por pagar a terceros que no se relacionan directamente con las propiedades e incluyen lo siguiente:

- **Honorarios de administración** - honorarios de Ps. 168.2 millones (ejercicio 2017: Ps. 179.8 millones; ejercicio 2016: Ps. 184.6 millones) representan los honorarios de administración base por pagar a Macquarie México Real Estate Management, S.A. de C.V., el administrador de nuestro Fideicomiso, relacionados con el ejercicio. La variación entre años se debe principalmente al precio promedio del CBFi y el número de CBFis en circulación durante el periodo de calculo respectivo de cada año.
- **Gastos relacionados con la operación** - gastos por operación de Ps. 1.6 millones (ejercicio 2017: Ps. 5.0 millones; ejercicio 2016: Ps. 37.5 millones) se incurren en relación con la actividad relacionada con el negocio durante el ejercicio. Estos gastos no son capitalizados sobre el capital o sobre la deuda y por lo tanto se requiere que sean percibidos como gastos conforme a las NIIF. El movimiento entre años no puede compararse, ya que estos gastos se relacionan con diferentes transacciones en los años respectivos.
- **Otros gastos relacionados con el fondo** - honorarios y gastos profesionales, legales y de otro tipo para el ejercicio ascendieron a Ps. 50.8 millones (ejercicio 2017: Ps. 48.5 millones; ejercicio 2016: Ps. 45.8 millones). En general, los movimientos interanuales de los gastos relacionados con los fondos están impulsados principalmente por las variaciones de los tipos de cambio y los incrementos de la inflación en algunos gastos recurrentes.

Gastos financieros

Gastos financieros ascendieron a Ps. 893.8 millones (ejercicio 2017: Ps. 884.8 millones; ejercicio 2016: Ps. 936.2 millones), y principalmente se relaciona con el gasto de intereses incurrido con respecto a nuestros instrumentos de deuda. La variación entre los años se debe principalmente al movimiento de los tipos de cambio y el saldo variable de la deuda durante los años respectivos. Otros gastos financieros incluyen la amortización de gastos de disposición inicial que han sido reconocidos conforme al método de tasa de interés efectivo según las NIIF. Los otros costos financieros para el año finalizado el 31 de diciembre de 2016 fueron particularmente altos, ya que el saldo no amortizado de los costos de endeudamiento relacionados con la deuda anterior se amortizaron por completo, como parte del refinanciamiento de deuda que generó variaciones en comparación con el año finalizado el 31 de diciembre de 2017.

Ingreso financiero

Ingreso financiero de Ps. 21.1 millones (ejercicio 2017: Ps.13.8 millones) incluye ingresos resultantes de fondos invertidos en bonos gubernamentales mexicanos y fue más alto en el ejercicio social actual principalmente debido a mayores balances de efectivo comparado con el ejercicio finalizado el 31 de diciembre de 2017.

Para la comparación del año anterior, el ingreso financiero de Ps. 13.8 millones (ejercicio 2016: Ps. 34.0 millones) incluye ingresos resultantes de fondos invertidos en bonos gubernamentales mexicanos que ascienden a Ps. 12.2 millones (ejercicio 2016: Ps. 26.8 millones) y un ajuste inflacionario sobre un reembolso de IVA recibido de las autoridades mexicanas por un total de Ps. 1.6 millones (ejercicio 2016: 7.2 millones) con respecto a nuestras adquisiciones realizadas en años anteriores.

Otros ingresos

No hubo otro ingreso en el ejercicio del año terminado el 31 de diciembre de 2018 y 2016. Para el ejercicio terminado el 31 de diciembre de 2017, hubo otros ingresos de Ps. 9.8 millones derivado de ciertos montos recibidos como descuento por un vendedor en relación con una expansión industrial, neto de los gastos relacionados pagados al arrendatario.

Ganancias y pérdidas de divisas no realizadas

El Fideicomiso registró movimientos en moneda extranjera sobre saldos monetarios y movimientos no realizados en propiedades de inversión que surgen principalmente de las fluctuaciones del tipo de cambio entre el Peso Mexicano y el Dólar de los EE.UU. de \$19.74 por Dólar de los EE.UU. al 31 de diciembre de 2017 a \$19.68 por Dólar de los EE.UU. al 31 de diciembre de 2018 y están compuestos por los siguientes elementos:

- **Ganancias de moneda extranjera en relación con partidas monetarias** – Ganancia de Ps. 24.7 millones (ejercicio 2017: Ps. 840.1 millones); en relación principalmente a las ganancias por los cambios de divisas no realizados en relación con la deuda denominada en Dólares.
- **Pérdidas cambiarias netas no realizadas sobre propiedades de inversión denominadas en moneda extranjera** – Pérdida de Ps. 83.7 millones (ejercicio 2017: pérdida de Ps. 1,566.2 millones) para el ejercicio social en curso se relacionan con el movimiento con moneda extranjera durante el ejercicio del 1 de enero de 2018 al 31 de diciembre de 2018.

Para la comparación de los años anteriores, el Fideicomiso registró movimientos en moneda extranjera sobre saldos monetarios y movimientos no realizados en propiedades de inversión que surgen principalmente de las fluctuaciones del tipo de cambio entre el Peso Mexicano y el Dólar de los EE.UU. de \$17.21 por Dólar de los EE.UU. al 31 de diciembre de 2015 a \$20.66 por Dólar de los EE.UU. al 31 de diciembre de 2016 y están compuestos por los siguientes elementos:

- **Pérdidas/Ganancias de moneda extranjera en relación con partidas monetarias** – Ganancia de Ps. 840.1 millones (ejercicio 2016: Ps. 2,909.1 millones en pérdidas); en relación principalmente a las ganancias por los cambios de divisas no realizados en relación con la deuda denominada en Dólares.
- **Pérdidas/Ganancias cambiarias netas no realizadas sobre propiedades de inversión denominadas en moneda extranjera** – Pérdida de Ps. 1,566.2 millones (ejercicio 2016: ganancia de Ps. 5,731.7 millones) para el ejercicio social en curso se relacionan con el movimiento con moneda extranjera durante el ejercicio del 1 de enero de 2017 al 31 de diciembre de 2017.

Ganancia de valuación razonable no realizada sobre propiedad de inversión

Con base en las valuaciones externas independientes, una ganancia de Ps. 7.0 millones (ejercicio 2017 – ganancia de Ps. 549.2 millones; ejercicio 2016 - ganancia de \$195.6 millones) ha sido registrado para el ejercicio que terminó el 31 de diciembre de 2018.

Ganancias por enajenación de inversiones inmobiliarias

Durante el ejercicio 2018, el Fideicomiso vendió treinta y cinco inmuebles y reconoció la diferencia entre el valor contable y la contraprestación neta recibida como pérdida por enajenación de inversiones inmobiliarias en la cuenta de resultados.

Durante el ejercicio 2017, el Fideicomiso vendió cinco inmuebles y reconoció la diferencia entre el valor contable y la contraprestación neta recibida como ganancia por enajenación de inversiones inmobiliarias en la cuenta de resultados. No hubo ganancias/pérdidas por enajenación de inversiones inmobiliarias durante el año terminado el 31 de diciembre de 2016.

Descuento de crédito mercantil en relación con propiedades enajenadas.

De acuerdo con las NIIF, el monto de Ps. 41.1 millones, asociados a los treinta y cinco inmuebles enajenados durante el ejercicio en curso ha sido dado de baja y traspasados a la cuenta de resultados.

Para el ejercicio terminado el 31 de diciembre de 2017, el monto de Ps. 48,8 millones, asociados a los cinco inmuebles enajenados durante el ejercicio en curso ha sido dado de baja y traspasados a la cuenta de resultados. No hubo descuento de crédito mercantil en relación con propiedades enajenadas durante el año terminado el 31 de diciembre de 2016.

Valuación de mercado sobre ganancia no realizada de instrumentos financieros derivados sobre tasas de interés.

Durante el tercer trimestre del ejercicio 2016, FIBRA Macquarie celebró instrumentos financieros derivados sobre tasas de interés con varias contrapartes, por medio de los cuales FIBRA Macquarie paga trimestralmente una tasa de interés anual fija de 1.25% y 1.134% en su respectivo *swap* de tasas de interés y recibe una tasa variable con base en la LIBOR sobre EU\$ a 3 meses. Los *swaps* cubren completamente el riesgo en fluctuaciones asociadas con el crédito no garantizado (crédito a plazo) por EU\$ 258.0 millones. Desde que FIBRA Macquarie no califica para la contabilización de coberturas bajo las NIIF, y por lo tanto la ganancia no realizada a valor de mercado de Ps. 12.4 millones (ejercicio 2017: Ps.13.8 millones; ejercicio 2016: Ps. 97.8 millones) ha sido registrada en la cuenta de resultados.

Impuesto sobre la Renta.

Nuestro Administrador de Propiedad Interno está sujeto al impuesto sobre la renta y actualmente tiene a su cargo un impuesto sobre la renta total diferido de Ps. 13.3 millones (ejercicio 2017: Ps. 4.5 millones; ejercicio 2016: \$1.7 millones) que han sido reconocidos en los estados financieros consolidados para este ejercicio. El impuesto sobre la renta diferido es calculado en una base de impuesto sobre la renta aplicable por el periodo en el que se espera la reversión de las correspondientes diferencias.

Estimaciones Contables Fundamentales, Fundamentos y Reservas

Preparamos nuestros estados financieros de conformidad con las NIIFs mismas que fueron emitidas por la IASB. La elaboración de los estados financieros conforme a las NIIFs requiere que la administración haga estimaciones sobre cuestiones inciertas que afectan nuestros ingresos, gastos, activos, pasivos y otras cantidades relacionadas. La administración hace juicios y estimaciones rutinariamente acerca del efecto de eventos que son intrínsecamente inciertos. En la medida que el número de variables y asunciones que afectan el resultado de las incertidumbres incrementen, dichos juicios se vuelven más subjetivos y complejos. Hemos identificado las siguientes políticas contables como las más importantes para representar nuestra condición financiera actual y nuestros resultados operativos.

Estimaciones

Estimación del valor razonable de las propiedades de inversión: Se realizan juicios críticos con respecto a los valores razonables de las propiedades de inversión. Los valores razonables de las inversiones inmobiliarias son revisados regularmente por la dirección con referencia a las valoraciones independientes de las propiedades y a las condiciones de mercado existentes en la fecha de cierre del ejercicio, utilizando prácticas de mercado generalmente aceptadas. Los valuadores independientes tienen experiencia, son reconocidos a nivel nacional y están cualificados en la valuación profesional de edificios industriales y comerciales en sus respectivas áreas geográficas.

Estimación del valor razonable de los instrumentos financieros derivados: Las aportaciones a estos modelos se toman de mercados observables cuando es posible, pero cuando esto no es factible, se requiere un cierto grado de juicio para establecer los valores razonables. Los juicios incluyen consideraciones de insumos como el riesgo de crédito y la volatilidad. Los cambios en los supuestos sobre estos factores podrían afectar materialmente el valor razonable informado de los instrumentos financieros.

Clasificación de los acuerdos conjuntos en empresas conjuntas: Se realizan juicios críticos con respecto a los valores razonables de las propiedades de inversión incluidas en la asociación en participación con Frisa.

Supuestos y estimación de las incertidumbres

Los supuestos críticos relacionados con la valuación de las inversiones inmobiliarias a valor razonable incluyen la recepción de rentas contractuales, rentas de mercado futuras esperadas, tasas de renovación, gastos de capital, tasas de descuento que reflejan las incertidumbres actuales del mercado, tasas de capitalización y transacciones recientes de inversiones inmobiliarias. Si se produjera algún cambio en estos supuestos o en las condiciones económicas regionales, nacionales o internacionales, el valor razonable de las inversiones inmobiliarias podría cambiar de forma significativa.

Cientes y otras cuentas a cobrar: Estos se miden con base en un modelo de 'Pérdida Esperada de Crédito' ('Expected Credit Loss' ("ECL")). Esto requiere un juicio considerable sobre la forma en que los cambios en los factores económicos afectan a las ECL, que se determinará sobre la base de una ponderación de probabilidades. Cualquier cambio en las estimaciones de la administración puede dar lugar a la modificación de la pérdida por deterioro de las cuentas por cobrar.

Impuesto sobre la renta e impuesto sobre la renta diferido: El reconocimiento y la valoración de los activos o pasivos por impuestos diferidos depende de la estimación de la administración de las ganancias fiscales futuras y de las tasas de impuesto sobre la renta que se espera que estén en vigor en el período en que se realice el activo, o en que se liquide el pasivo. Cualquier cambio en las estimaciones de la administración puede resultar en cambios en los activos o pasivos por impuestos diferidos según se reportan en el balance general.

El crédito mercantil se somete a pruebas de deterioro al menos una vez al año, y cuando las circunstancias indiquen que el valor en libros puede haberse deteriorado sobre la base de supuestos clave subyacentes a la prima de la cartera.

La administración considera que las estimaciones utilizadas en la preparación de los estados financieros consolidados son razonables. Los resultados reales en el futuro pueden diferir de los reportados y por lo tanto es posible, con base en el conocimiento existente, que los resultados dentro del próximo año fiscal que sean diferentes de nuestras suposiciones y estimaciones puedan resultar en un ajuste a los valores en libros de los activos y pasivos previamente reportados.

Conversión de divisas extranjeras

Divisa funcional y de presentación

Las partidas incluidas en nuestros estados financieros consolidados de operaciones extranjeras se valoran utilizando la divisa del entorno económico principal en el que opera el negocio extranjero (la divisa funcional). Los estados financieros consolidados se presentan en Pesos mexicanos (la divisa de presentación), que es también la divisa funcional de FIBRA Macquarie. La administración ha llevado a cabo una revisión detallada de los factores clave que determinan la moneda funcional de acuerdo con la NIC 21, basándose en una serie de factores que incluyen la ubicación del Grupo, la moneda de su patrimonio y distribución y la ubicación de las inversiones del Fideicomiso.

Transacciones y Balances

Las transacciones en moneda extranjera se convierten a la moneda funcional utilizando los tipos de cambio vigentes en las fechas de las transacciones. Las ganancias y pérdidas resultantes de la liquidación de estas transacciones y la conversión de los tipos de cambio al final del año de los activos y pasivos denominados en divisa extranjera se reconocen en la cuenta de resultados.

Los activos y pasivos no monetarios medidos a valor razonable en una divisa extranjera se convierten a la divisa funcional utilizando los tipos de cambio a la fecha en que se determinó el valor razonable. Las diferencias de conversión de activos y pasivos a valor razonable se registran como parte de la ganancia/pérdida del valor razonable en el estado de resultados. Las partidas no monetarias que se miden con base en el costo histórico, se convierten utilizando el tipo de cambio en la fecha de la transacción.

Los resultados y la situación financiera de todas las operaciones registradas en una divisa distinta del Peso se convierten a Pesos de la siguiente manera:

- los activos y pasivos presentados se convierten al tipo de cambio de la fecha de dicho estado de resultados;
- ingresos y gastos presentados se convierten al tipo de cambio en las fechas de las transacciones;
- todas las diferencias resultantes por cambio de divisas se reconocen como un elemento en el estado de resultados.

Cálculo del Valor Razonable

El Fideicomiso calcula los instrumentos financieros, tales como derivados y activos financieros no derivados y propiedades de inversión, a su valor razonable en cada fecha de reporte. La valoración del valor razonable se

basa en la presunción de que la transacción para vender el activo o transferir el pasivo tiene lugar en el mercado principal del activo o pasivo o, en ausencia de un mercado principal, en el mercado más ventajoso para el activo o pasivo.

Todos los activos y pasivos cuyo valor razonable se mide o revela en los estados financieros consolidados se clasifican en el nivel tres de la jerarquía sobre la base de los datos utilizados en el proceso de valoración. El nivel en la jerarquía de valor razonable bajo el cual cae la medición del valor razonable se determina con base en el nivel más bajo de entrada que es significativo para la medición del valor razonable. Los niveles de la jerarquía de valor razonable son los siguientes:

Nivel 1 - El valor razonable se basa en precios cotizados no ajustados en mercados activos que son accesibles para la entidad para activos o pasivos idénticos. Estos precios cotizados generalmente proporcionan la evidencia más confiable y deben ser utilizados para medir el valor razonable siempre que sea posible.

Nivel 2 - El valor razonable se basa en insumos, distintos de los insumos de Nivel 1, que son observables para el activo o pasivo, ya sea directa o indirectamente, de manera sustancial durante todo el plazo del activo o pasivo, mediante la corroboración de datos de mercado observables.

Nivel 3 - El valor razonable se basa en datos no observables significativos para el activo o pasivo. Estos datos reflejan las propias hipótesis de la entidad sobre la forma en que los participantes en el mercado fijarán el precio del activo o del pasivo.

Deterioro del valor de Activos Financieros

Los activos se revisan por deterioro cuando eventos o cambios en las circunstancias indican que el valor contable pudiera no ser recuperable. Una pérdida por deterioro es reconocida por la cantidad en la que el valor en libros del activo supera su importe recuperable. El importe recuperable es el mayor entre el valor razonable de un activo menos los costos de venta y su valor en uso. Para efectos de evaluar el deterioro del crédito comercial, los activos se agrupan a los niveles más bajos para los cuales existan flujos de efectivo identificables que sean en gran medida independientes de los flujos de efectivo derivados de otros activos o grupos de activos (unidades generadoras de efectivo).

Inversiones Inmobiliarias

Las inversiones inmobiliarias comprenden inversiones en terrenos y edificios (incluyendo la planta y equipamiento integral) que se mantienen para generar ingresos por rentas o por plusvalías o por ambas, pero no para la venta en el curso ordinario del negocio. Las inversiones inmobiliarias se valoran inicialmente por su costo y posteriormente al valor razonable y cualquier cambio se reconoce en el estado de resultados. El costo incluye gastos que son directamente atribuibles a la adquisición de la inversión inmobiliaria, salvo en una combinación de negocios.

En cada fecha de reporte se evalúan los valores razonables de las inversiones inmobiliarias con referencia a la evaluación del Administrador o a los informes de valuación independientes cuando están disponibles.

Las enajenaciones de inmuebles de inversión se clasifican y valoran en primer lugar como "Propiedades de inversión mantenidas para la venta" de acuerdo con la NIIF 5; una vez que los inmuebles han sido vendidos, la ganancia o pérdida de la transacción se reconoce en el estado de resultados.

Impuesto Sobre la Renta y otros Impuestos

Al 31 de diciembre de 2017, somos un Fideicomiso que califica bajo el régimen fiscal aplicable a las FIBRAS para efectos de la LISR. De conformidad con los artículos 187 y 188 de la LISR y otras disposiciones fiscales aplicables, tenemos la obligación de distribuir una cantidad equivalente a por lo menos el 95% de nuestro Resultado Fiscal de manera anual a los tenedores de nuestros CBFIs. Si el Resultado Fiscal durante cualquier ejercicio es mayor al monto distribuido a los tenedores hasta el 15 de marzo del año inmediato posterior, tenemos la obligación de pagar el impuesto correspondiente a una tasa del 30% sobre dicho excedente. Sin embargo, si nuestro Resultado Fiscal excede de dichas distribuciones realizadas a los Tenedores de los CBFIs por más del 5%, el Fideicomiso podría perder su estatus de FIBRA. Siempre es nuestra intención cumplir con los requerimientos fiscales aplicables para mantener nuestro estatus como FIBRA.

Al 31 de diciembre de 2018, nuestros Fideicomisos de Inversión califican como transparentes para efectos fiscales.

El impuesto sobre la renta diferido se proporciona utilizando el método del pasivo para todas las diferencias temporales en la fecha de presentación entre las bases fiscales de los activos y pasivos y sus importes en libros a efectos de información financiera. Los activos por impuestos diferidos se reconocen sólo en la medida en que sea probable que se disponga de ganancias fiscales contra las cuales se puedan utilizar las diferencias temporarias deducibles, los créditos fiscales o las pérdidas fiscales. El importe del impuesto diferido proporcionado se basa en la forma esperada de realización o liquidación del importe en libros de los activos y pasivos. Al determinar la forma esperada de realización de una inversión inmobiliaria valorada al valor razonable, existe la presunción de que su importe en libros se recuperará a través de la venta. Los activos y pasivos por impuestos sobre la renta diferidos se miden a las tasas impositivas que se espera que se apliquen al año en que se realice el activo o se liquide el pasivo, con base en las tasas impositivas (y leyes fiscales) que hayan sido promulgadas o que se hayan promulgado en forma sustancial en la fecha de reporte.

FIBRA Macquarie es una entidad registrada para el Impuesto al Valor Agregado ("IVA") en México. El IVA se causa sobre la base del flujo de efectivo en el desempeño de actividades específicas llevadas a cabo en México.

Principios de Consolidación

Los estados financieros consolidados de FIBRA Macquarie. El Fideicomiso incorpora los activos y pasivos de las entidades controladas. Los efectos de las transacciones y los saldos intra-grupo, y cualquier resultado no realizado y gastos derivados de operaciones intra-grupo, se eliminan en la elaboración de los estados financieros consolidados.

(i) Subsidiarias

Las subsidiarias son entidades controladas por nuestro Fideicomiso. Nuestro Fideicomiso controla una entidad cuando se expone a, o tiene derecho a, rendimientos variables procedentes de su participación en la entidad y tiene la capacidad de afectar dichos rendimientos a través de su poder sobre la entidad. Los estados financieros de las subsidiarias se incluyen en los estados financieros consolidados desde la fecha en que comienza el control hasta la fecha en que cesa el mismo. El Fideicomiso consolida los resultados financieros de sus tres subsidiarias - MMREIT Property Administration Services, A.C. ("MPAS"), MMREIT Property Administration, A.C. ("MPA") y MMREIT Property Administration Holding, A.C. ("MPAH").

(ii) Combinaciones de negocios

Se aplica la contabilización de las combinaciones de negocios bajo la NIIF 3 cuando se adquiere un negocio. Las combinaciones de negocios se contabilizan utilizando el método de adquisición a la fecha de adquisición. El costo se determina sumando los valores razonables (en la fecha de adquisición) de los activos adquiridos, los instrumentos de capital emitidos o pasivos incurridos en la fecha de intercambio.

Los activos identificables adquiridos y los pasivos y pasivos contingentes asumidos en una combinación de negocios se valoran a su valor razonable en la fecha de adquisición. El Grupo puede elegir, para cada operación, medir los intereses minoritarios relacionados con acciones ordinarias ya sea a valor razonable o en la parte proporcional de los intereses minoritarios de los valores razonables de los activos y pasivos identificables. El exceso de la contraprestación por la participación del Grupo del valor razonable de los activos netos identificables adquiridos se registra como fondo de comercio (goodwill). Si la contraprestación es inferior a la participación del Grupo del valor razonable de los activos netos identificables del negocio adquirido, la diferencia se reconoce directamente en el estado de resultados, pero sólo después de una reevaluación de la identificación y medición de los activos netos adquiridos. Cualquier contraprestación contingente por pagar se mide por su valor razonable a la fecha de adquisición. Los cambios posteriores en el valor razonable de estos pasivos contingente se reconocen en el estado de resultados.

Los costos de la operación distintos de los asociados con la emisión de deuda o capital en relación con una combinación de negocios, se reconocen como gasto en el momento en que se incurren.

Cuando se difiere la liquidación de una parte de la contraprestación en efectivo, las cantidades a pagar en el futuro se descuentan de su valor presente. La tasa de descuento que se utiliza es la tasa de interés incremental del

endeudamiento de la entidad, siendo la tasa a la que un financiamiento similar podría obtenerse de un acreedor independiente bajo términos y condiciones comparables.

Distinguir entre, si se adquieren o no los activos o un negocio implica un juicio de valor. El Grupo utiliza los siguientes factores para identificar una combinación de negocios son:

- la estrategia de adquisición de nuestro Fideicomiso cuando comienza sus operaciones;
- la naturaleza de la industria y modelo de negocio de nuestro Fideicomiso, lo cual afecta la naturaleza de una adquisición o una enajenación;
- esto también afecta si la adquisición incluye la mayoría de las adquisiciones críticas (por ejemplo, activos tangibles o intangibles y propiedad intelectual) y la mayoría de los procesos críticos (por ejemplo, procesos estratégicos, mano de obra calificada y experimentada);
- la facilidad de sustitución de los procesos críticos que no hayan sido adquiridos ya sea por la integración a los procesos existentes de nuestro Fideicomiso o subcontratándolos a terceros; y
- la presencia de fondos de comercio;

(iii) Acuerdo conjunto

Las inversiones en acuerdos conjuntos se clasifican como operaciones conjuntas o negocios conjuntos, dependiendo de los derechos y obligaciones contractuales de cada inversionista y de la estructura legal del acuerdo conjunto. Las participaciones en negocios conjuntos se contabilizan por el método de la participación. Se reconocen inicialmente al costo, que incluye los costos de transacción. Con posterioridad al reconocimiento inicial, los estados financieros consolidados incluyen la participación de FIBRA Macquarie en la utilidad o pérdida y en otros resultados integrales de las empresas participadas contabilizadas por el método de la participación, hasta la fecha en que cese la influencia significativa o el control conjunto.

Ingresos por arrendamiento

Los ingresos se calculan al valor razonable de la contraprestación recibida o por recibir. Los ingresos por arrendamiento de las inversiones inmobiliarias se reconocen como ganancia en los estados de resultados en línea con los términos de los contratos de arrendamiento con los arrendatarios y en línea recta sobre la vigencia de cada arrendamiento.

Las cantidades pagadas por terminación anticipada de los contratos de arrendamiento también se incluyen en los ingresos por arrendamiento y se reconocen en el periodo en el cual el Grupo tiene el derecho a recibir este ingreso. Recuperables relacionados a los gastos que son re-facturados a los inquilinos se reconocen en el mismo período que los gastos correspondientes.

Pueden ofrecerse incentivos a los arrendatarios para que celebren arrendamientos operativos no cancelables. Dichos incentivos pudieran presentarse en diversas formas, incluyendo periodos libres del pago de renta, pagos en efectivo por adelantado, o una contribución a ciertos costos del arrendatario tales como una salida. Los incentivos se capitalizan en los estados de resultados y se amortizan durante el plazo del arrendamiento como un ajuste del ingreso por arrendamiento.

Instrumentos Financieros

Los derivados se reconocen inicialmente a su valor razonable en la fecha en que se celebra un contrato de derivados y posteriormente se vuelven a valorar a su valor razonable. El método para reconocer la ganancia o pérdida resultante depende de si el derivado está designado como un instrumento de cobertura y, de ser así, de la naturaleza del elemento que se está cubriendo. Los derivados se contabilizan como activos financieros cuando el valor razonable es positivo y como pasivos financieros cuando el valor razonable es negativo.

El Fideicomiso ha celebrado swaps de tasas de interés, pero dado que estos instrumentos no califican como instrumentos de cobertura según las NIIF, la utilidad o pérdida resultante que surge de los cambios en el valor razonable de estos derivados se lleva directamente al estado de resultados.

Antes del 1 de enero de 2018, el Fideicomiso clasificaba los activos financieros no derivados en las siguientes categorías: activos financieros a valor razonable con cambios en resultados; y, préstamos y cuentas por cobrar. A partir del 1 de enero de 2018, el Fideicomiso clasifica los pasivos financieros no derivados en la categoría de otros pasivos financieros, de acuerdo con la NIIF 9.

Activos financieros no derivados y pasivos financieros - reconocimiento y desconocimiento

El Fideicomiso reconoce inicialmente los préstamos y cuentas por cobrar y el efectivo y equivalentes de efectivo emitidos en la fecha en que se originan. Las cuentas por cobrar comerciales y otras cuentas por cobrar, cuentas por cobrar comerciales y otras cuentas por pagar, así como los pasivos que devengan intereses, se reconocen inicialmente en la fecha de la transacción.

El Fideicomiso da de baja un activo financiero cuando expiran los derechos contractuales sobre los flujos de efectivo del activo, o transfiere los derechos a recibir los flujos de efectivo contractuales en una transacción en la que se transfieren sustancialmente todos los riesgos y beneficios inherentes a la propiedad del activo financiero, o bien no transfiere ni retiene sustancialmente todos los riesgos y beneficios inherentes a la propiedad y no mantiene el control sobre el activo transferido. Cualquier participación en dichos activos financieros dados de baja que sea creada o retenida por el Fideicomiso se reconoce como un activo o pasivo separado.

El Fideicomiso da de baja un pasivo financiero cuando sus obligaciones contractuales se cumplen o se cancelan o expiran. Cualquier ganancia o pérdida por baja en cuentas también se reconoce en el estado de resultados.

Valuación de Activos y pasivos financieros no derivados

Estos activos financieros (a menos que se trate de una cartera de clientes sin un componente financiero significativo) y los pasivos financieros se reconocen inicialmente por su valor razonable más cualquier coste de transacción directamente atribuible, tras su reconocimiento inicial, se valoran al coste amortizado utilizando el método del tipo de interés efectivo.

La NIIF 9 contiene un nuevo enfoque de clasificación y medición de los activos financieros que refleja el modelo de negocio en el que se gestionan los activos y sus características de flujo de efectivo. La NIIF 9 contiene tres categorías principales de clasificación de activos financieros: valorados al coste amortizado, valor razonable a través de otro resultado global ("FVOCI") y valor razonable con cambios en resultados ("FVPL"). La norma elimina las categorías existentes en la NIC 39 de mantenidas hasta el vencimiento, préstamos y cuentas a cobrar y disponibles para la venta.

Activos y pasivos financieros no derivados: reconocimiento inicial - Política aplicable a partir del 1 de enero de 2018

En el momento del reconocimiento inicial, un activo financiero se clasifica como valorado a: costo amortizado; Valor Razonable a través de Otros Ingresos Comprensivos ("FVOCI"); y Valor Razonable a través de Utilidades y Pérdidas ("FVTPL").

Los activos financieros no derivados no se reclasifican con posterioridad a su reconocimiento inicial, a menos que el Grupo cambie su modelo de negocio para la gestión de activos financieros, en cuyo caso todos los activos financieros afectados se reclasifican en el primer día del primer período de información siguiente al cambio en el modelo de negocio.

Un activo financiero se valora a su coste amortizado si cumple las dos condiciones siguientes y no está designado como FVTPL:

- Se mantiene dentro de un modelo de negocio cuyo objetivo es mantener activos para cobrar los flujos de efectivo contractuales; y
- Sus condiciones contractuales dan lugar, en fechas determinadas, a flujos de efectivo que son únicamente pagos de principal e intereses sobre el principal pendiente de pago.

Activos y pasivos financieros no derivados: Valuación posterior - Política aplicable a partir del 1 de enero de 2018

Activos financieros no derivados a coste amortizado: estos activos se valúan posteriormente a coste amortizado utilizando el método del tipo de interés efectivo. El coste amortizado se reduce por las pérdidas por deterioro. Los ingresos por intereses, las ganancias y pérdidas por tipo de cambio y el deterioro del valor se reconocen en la

cuenta de pérdidas y ganancias. Cualquier ganancia o pérdida por baja en cuentas, también se reconoce en el estado de resultados.

Los demás pasivos financieros se valoran posteriormente al coste amortizado utilizando el método del tipo de interés efectivo. Los gastos financieros y las ganancias y pérdidas cambiarias se reconocen en el estado de resultados.

Otra Información Financiera que no se Ajustan a las NIF

La siguiente es una conciliación de nuestros ingresos netos a nuestro ingreso operativo neto (NOI):

	Ejercicio Terminado 31 de dic de 2018 Ps. 'millones	Ejercicio terminado 31 de dic de 2017 Ps. 'millones	Ejercicio terminado 31 de dic de 2016 Ps. 'millones
Utilidades netas después de impuestos	1,940.3	1,840.3	4,960.5
Honorarios por administración	168.2	179.8	184.6
Gastos relacionados con operaciones	1.6	5.0	37.5
Gastos legales, profesionales y otros	50.8	48.5	45.8
Costos Financieros	893.8	884.8	936.3
Ingresos Financieros	(21.1)	(13.8)	(34.0)
Otros ingresos (neto)	-	(9.8)	-
Gasto de Impuestos	13.3	4.5	3.1
Ganancia/Pérdida cambiaria	(24.7)	(840.1)	2,909.2
Ganancia por revaluación no realizada sobre inmuebles de inversión medido a valor razonable	(7.0)	(549.2)	(195.6)
Ganancia neta no realizada en instrumentos financieros derivados sobre tasas de interés	(12.4)	(13.8)	(97.8)
Ganancia cambiaria neta no realizada sobre propiedades de inversión	83.7	1,566.2	(5,731.7)
Participación en utilidades de inversiones comparadas con capital	(64.6)	(115.8)	(127.3)
Ganancia/(pérdida) por enajenación de inversiones inmobiliarias	3.5	(45.8)	-
Crédito mercantil cancelado en relación a las propiedades vendidas	41.1	48.9	-
Ingresos de propiedades netos	3,066.4	2,989.7	2,890.6
Ingreso Neto de Co-inversión de Propiedades	125.5	126.4	119.5
Amortización de mejoras de arrendatarios	34.3	28.9	20.0
Amortizaciones de comisiones por arrendamiento y costos internos	65.8	50.2	38.0
Gastos de Pintura	15.2	26.6	19.1
Ingresos Operativos Netos	3,307.2	3,221.7	3,087.2

La siguiente es una conciliación de nuestros ingresos operativos netos a nuestros fondos de operaciones (FFO):

	Ejercicio Terminado 31 de dic de 2018 Ps. ' millones	Ejercicio terminado 31 de dic de 2017 Ps. ' millones	Ejercicio terminado 31 de dic 2016 Ps. ' millones
Ingresos Operativos Netos	3,307.2	3,221.7	3,087.2
Honorarios por administración	(168.2)	(179.7)	(184.6)
Gastos profesionales, legales y otros	(51.6)	(48.8)	(46.1)
EBITDA Ajustado	3,087.5	2,993.2	2,856.5
Gastos por Impuesto sobre la Renta	(13.3)	(4.5)	(3.1)
Ingresos por intereses	22.8	15.3	34.5
Gasto por intereses	(917.1)	(893.5)	(908.6)
Fondos de Operaciones (FFO)	2,179.9	2,110.4	1,979.4
Mejorar de arrendatarios	(64.9)	(64.5)	(63.6)
Comisiones por arrendamiento	(83.8)	(86.2)	(81.0)
Gasto normalizado de capital	(128.4)	(121.3)	(95.9)
Alineación de las rentas	4.7	(10.2)	(50.6)
Fondos Ajustados de operaciones (AFFO)	1,907.5	1,828.2	1,688.3

Liquidez y Recursos de Capital

Nuestros requisitos de liquidez a corto plazo consisten principalmente en fondos para pagar gastos de operación y otros gastos asociados con nuestro portafolio, incluyendo: (i) gastos de capital para mejoras del arrendatario y comisiones por arrendamiento, (ii) honorarios de administración y de administración de propiedades externos, (iii) pago de intereses sobre gastos y principal de deudas pendientes, (iv) gastos generales y administrativos (v) pago de impuestos; (vi) desembolsos de capital por el desarrollo y expansión de nuestras propiedades; y (vii) financiamiento de nuestro Programa de Recompra de CBFIs. Adicionalmente, requerimos fondos para Distribuciones que esperan hacerse a los Tenedores de CBFIs. Es nuestra intención cumplir con nuestros requisitos de liquidez a corto plazo principalmente mediante saldos de efectivo y flujo de efectivo de operaciones.

Nuestras necesidades de liquidez a largo plazo consisten principalmente en fondos necesarios para pagar las adquisiciones, gastos de capital no recurrentes y vencimientos de deuda programados. Es nuestra intención satisfacer nuestras necesidades de liquidez a largo plazo a través de flujos de efectivo de operaciones, fondos disponibles mediante nuestras líneas de crédito revolventes, fondos recibidos por la venta de ciertos activos, así como fuentes alternativas de financiamiento, en su caso.

Obligaciones de Deuda Contractuales

La siguiente tabla muestra nuestras obligaciones contractuales al 31 de diciembre de 2018.

Ps. ' millones	Total	< 1 años	1-2 años	2-3 años	3-4 años	4-7 años	7-10 años
Disposiciones conforme a líneas de crédito (para entidades plenamente controladas) ⁽¹⁾	1,688.3	-	-	5,078.2	-	4,920.7	5,609.6

Disposiciones conforme a líneas de crédito de co-inversión (para co-inversiones) ⁽²⁾	861.6	284.1	-	-	-	577.5	-
---	-------	-------	---	---	---	-------	---

(2) Los montos únicamente reflejan el reembolso de principal a las fechas de vencimiento prorrogadas respectivas y no incluyen los intereses pronosticados, gastos de operación no amortizados y otros honorarios y gastos. Esperamos que estas líneas de crédito estén predominantemente libres de reembolso de principal hasta vencimiento con sujeción a ciertas condiciones. La deuda se denomina en Dólares y el tipo de cambio USD-Peso Mexicano de 19.6829 ha sido utilizado para objetos de conversión.

(3) Representa nuestra participación (50%) de la deuda con respecto a las co-inversiones que no está consolidada para objetos de reporte de conformidad con las NIIF. Excluye los intereses pronosticados, gastos de operación no amortizados y otros honorarios y gastos.

Impacto de la Inflación

La mayoría de los arrendamientos relacionados con propiedades de nuestro portafolio contienen incrementos contractuales de renta a tasas fijas o tasas que están ligadas a la inflación, en base a la moneda del arrendamiento. Como resultado, creemos que los aumentos inflacionarios en los gastos serán cuando menos parcialmente contrarrestados por los incrementos contractuales a la renta incluidos en dichos arrendamientos.

Riesgo relacionado a la Tasa de Interés

Al 31 de diciembre de 2018, 100% de nuestro endeudamiento estaba sujeto a una tasa fija. Además, tanto nosotros como nuestros fideicomisos de inversión podemos celebrar en el futuro contratos de crédito o de otro modo incurrir en endeudamiento con tasas variables de interés. En la medida que nuestros fideicomisos de inversión dispongan de estos créditos, o nosotros o nuestros fideicomisos de inversión de cualquier otra forma incurran un endeudamiento a una tasa de interés variable en el futuro, nosotros y nuestros fideicomisos de inversión estaremos expuestos a riesgo asociados con variaciones de mercado en tasas de interés. Las tasas de interés son altamente sensibles a muchos factores, incluyendo políticas fiscales y monetarias y consideraciones económicas y políticas domésticas e internacionales, al igual que otros factores fuera de nuestro control. Podemos en el futuro utilizar instrumentos de cobertura para protegernos contra fluctuaciones en tasas de interés.

Riesgo de Tipo de Cambio

Aproximadamente EU\$793.0 millones de nuestra deuda esta denominada en Dólares y aproximadamente 75.3% de nuestros arrendamientos, en términos de Renta Base Anualizada, 31 de diciembre de 2018, están denominados en Dólares, aunque el saldo de los arrendamientos y la mayoría de nuestros gastos operativos están denominados en Pesos. Fluctuaciones en el tipo de cambio Pesos/Dólares impactarán nuestros resultados financieros. Una serie de factores fuera de nuestro control influyen en el tipo de cambio Pesos/Dólares.

Política de tesorería

Nuestra política de tesorería establece los requisitos y directrices para manejar apropiadamente el riesgo de la contraparte, riesgo de tipo de cambio y los criterios de inversión para los activos monetarios.

Adicionalmente, supervisamos y revisamos la situación de liquidez del Fondo y pronosticamos los requerimientos de flujos de efectivo constantemente.

Informe de Créditos Relevantes

Nuestra fuente de liquidez interna consiste principalmente en flujos de efectivo derivados de nuestras operaciones. Nuestra fuente de liquidez externa consiste principalmente de préstamos.

La siguiente tabla muestra nuestro nivel de endeudamiento al 31 de diciembre de 2018.

Acreditante	Divisa	Adeudos al 31 de diciembre de 2018	Tasa de interés	Vigencia
Varios Bancos a través de un crédito – Préstamo a plazo	Dólares	EU\$258,000,000	Fija – 4.33% ² al año	30 de junio de 2021

Acreditante	Divisa	Adeudos al 31 de diciembre de 2018	Tasa de interés	Vigencia
Varios Bancos a través de un crédito – Crédito Revolvente	Dólares	EU\$0	Variable – 30 días Libor + 2.75% al año	30 de junio de 2020
Varias compañías de seguros a través de una adquisición de Títulos y un Contrato de Garantía – préstamo a plazo	Dólares	EU\$250,000,000	Fija - 5.55% al año	30 de junio de 2023
Varias compañías de seguros a través de una adquisición de Títulos y un Contrato de Garantía – préstamo a plazo	Dólares	EU\$75,000,000	Fija - 5.44% al año	30 de septiembre de 2026
MetLife- Préstamo a plazo	Dólares	EU\$210,000,000	Fija – 5.38% al año	13 de septiembre de 2027
MetLife Mexico ⁴	Pesos	Ps. 577,500,000	Fija – 8.50% al año	6 de diciembre de 2023
MetLife Mexico ⁴	Pesos	Ps. 284,099,659	Fija - 7.61% al año	1 de abril de 2019

1. Estas vigencias pueden ser prorrogadas bajo ciertas circunstancias sujetas a conformidad con otros convenios. 2. Fijado con un instrumento financiero derivado sobre tasas de interés con fecha de expiración el 30 de junio de 2020. El préstamo a plazo tiene un interés variable calculado a 90 días LIBOR+3.125% de margen. 3 La cantidad presentada representa la parte proporcional de la deuda que FIBRA Macquarie tiene en el negocio en conjunto con Frisa. Nota: todas las tasas de interés son libres de retenciones de impuestos.

A continuación, se muestra un resumen de nuestros créditos relevantes que a la fecha de presentación del presente reporte siguen vigentes:

Refinanciamiento del Crédito Garantizado con MetLife para la Adquisición de ciertas Propiedades de CPA

El 13 de septiembre de 2017, MetLife como acreedor, y CIBanco, como fiduciario en el contrato de fideicomiso irrevocable de administración número F/00922 (según el mismo ha sido o sea modificado de tiempo en tiempo), como acreditado, celebraron el Refinanciamiento MetLife.

El Refinanciamiento MetLife contempla una amortización de intereses únicamente, sujeta al cumplimiento de ciertos acuerdos. En cuanto a la garantía, MetLife tiene recurso frente a las propiedades, flujos de efectivo y otras reservas constituidas en virtud del vehículo (fideicomiso de garantía), salvo en ciertas circunstancias limitadas en las que el acreedor puede recurrir contra FIBRA Macquarie. El acreditado emitió un pagaré para evidenciar el monto principal del crédito de EU\$210,000,000.00, y como promesa incondicional de pago del principal e intereses ordinarios sobre el monto pendiente del crédito.

Dicho contrato de crédito establece obligaciones de hacer, incluyendo, entre ellas, i) entrega de estados financieros, reporte y valuación, mantenimiento de seguros y pago de obligaciones y ii) cumplir con ciertas obligaciones financieras, incluyendo índices crédito/valor, e índices de cobertura de deuda y de rendimiento generado a deuda. Asimismo, el contrato de crédito establece obligaciones de no hacer que restringen la capacidad del fideicomiso de inversión aplicable para, entre otros asuntos y sujeto a ciertas excepciones, asumir nuevas obligaciones de deuda, constituir gravámenes adicionales, cambiar su estructura corporativa, incluyendo fusiones, adquisiciones y disoluciones, vender activos, o cambiar la naturaleza del negocio.

El contrato de crédito contiene, entre otros, los siguientes eventos de incumplimiento: i) falta de pago de principal o interés, ii) concurso mercantil o insolvencia, iii) falsas declaraciones, iv) transferencia de títulos de propiedad, v) constitución adicional de deuda y/o gravámenes, vi) cambio de control, o vii) el retraso de los trabajos de reparación ambiental, según lo establecido en el crédito de Refinanciamiento MetLife.

Contrato de Crédito Garantizado con MetLife México S.A. (“MetLife Mexico”)

El 6 de diciembre de 2016, FIBRA Macquarie como garante limitado, y como co-inversionista con Grupo Frisa, como acreditado, celebraron un contrato de crédito garantizado con MetLife México por la cantidad de MXN\$ 1,155 millones.

El crédito está garantizado con 8 propiedades comerciales aportadas a un fideicomiso de garantía. El crédito fue utilizado para pre-pagar el crédito con BRE Debt Mexico (el contrato de crédito garantizado con GE Real Estate Mexico y HSBC Mexico) celebrado para la adquisición del portafolio de Kimco Realty Corporation en 2014.

Dicho contrato de crédito establece obligaciones de hacer, incluyendo, entre ellas, i) entrega de estados financieros, reporte y valuación, pago de obligaciones y mantenimiento de seguros. Asimismo, el contrato de crédito establece obligaciones de no hacer que restringen la capacidad del fideicomiso de inversión aplicable para, entre otros asuntos y sujeto a ciertas excepciones, asumir nuevas obligaciones de deuda, constituir gravámenes adicionales, cambiar su estructura corporativa, incluyendo fusiones, adquisiciones y disoluciones, otorgar crédito a terceros, y cambiar de control o de administrador sin el consentimiento del acreedor.

El contrato de crédito contiene, entre otros, los siguientes eventos de incumplimiento: i) falta de pago de principal o interés, ii) falta de mantenimiento de seguros, iii) incumplimiento de obligaciones, iv) falsas declaraciones, v) concurso mercantil o insolvencia, vi) embargo o desposesión, o vii) cambio de control.

Contrato de Crédito Garantizado con MetLife México para la Adquisición de una Propiedad Kimco

Dicho contrato de crédito establece obligaciones de hacer, incluyendo, entre ellas, i) entrega de estados financieros, reporte y valuación, mantenimiento de seguros y pago de obligaciones y ii) cumplir con ciertas obligaciones financieras, incluyendo índices crédito/valor, e índices de cobertura de deuda. Asimismo, el contrato de crédito establece obligaciones de no hacer que restringen la capacidad del fideicomiso de inversión aplicable para, entre otros asuntos y sujeto a ciertas excepciones, asumir nuevas obligaciones de deuda, constituir gravámenes adicionales, cambiar su estructura corporativa, incluyendo fusiones, adquisiciones y disoluciones, vender activos, o cambiar la naturaleza del negocio.

El contrato de crédito contiene, entre otros, los siguientes eventos de incumplimiento: i) falta de pago de principal o interés, ii) incumplimiento de obligaciones, iii) falsas declaraciones, iv) concurso mercantil o insolvencia, v) expropiación, o vi) cambio de control.

Este crédito fue completamente pagado el 31 de enero de 2019.

Contrato de Crédito 2016

El 27 de junio de 2016, FIBRA Macquarie, como acreditada, celebró un contrato de crédito sindicado sin garantía por EU\$435 millones con Banco Nacional de Mexico, S.A. de C.V. (“Banamex”) y diversos acreedores, a los que se hace referencia en dicho contrato como acreedores, y Banamex, como agente administrativo (el “Contrato de Crédito 2016”). El Contrato de Crédito 2016 fue modificado el 23 de septiembre de 2016 para incrementar los compromisos bajo una línea de crédito revolvente por EU\$84 millones.

A continuación se presenta un resumen de las obligaciones de hacer o no hacer y eventos de incumplimiento relevantes del Contrato de Crédito 2016:

Cambios fundamentales. FIBRA Macquarie y sus subsidiarias no serán objeto de fusiones, disoluciones, liquidaciones, consolidaciones u otros cambios en su estructura corporativa o documentos constitutivos que puedan constituir eventos de incumplimiento al amparo del Contrato de Crédito 2016, salvo por algunas excepciones previstas en el mismo.

Cambios de control. La ocurrencia de determinados supuestos de cambio de control constituyen eventos de incumplimiento al amparo del Contrato de Crédito. Entre ellos, se encuentra la adquisición por parte de personas ajenas a Macquarie de más del 50% de los derechos de voto de los valores emitidos por FIBRA Macquarie.

Títulos de Deuda

El 27 de junio de 2016, FIBRA Macquarie, como emisor, colocó títulos (pagarés) a través de un contrato de compraventa por la cantidad de EU\$250,000,000 celebrado con diversos compradores (el “Primer Contrato de

Compraventa de Títulos”). El 30 de septiembre de 2016, FIBRA Macquarie, como emisor, emitió títulos (pagarés) adicionales a través de un contrato de compraventa por la cantidad de EU\$75 millones celebrado con diversos compradores (el “Segundo Contrato de Compraventa de Títulos” y conjuntamente con el Primer Contrato de Compraventa de Títulos, los “Contratos de Compraventa de Títulos”). A continuación se presenta un resumen de las obligaciones de hacer o no hacer y eventos de incumplimiento relevantes de los Contratos de Compraventa de Títulos:

Cambios fundamentales. FIBRA Macquarie y sus subsidiarias no serán objeto de fusiones, disoluciones, liquidaciones, consolidaciones u otros cambios en su estructura corporativa o documentos constitutivos que puedan constituir eventos de incumplimiento al amparo del Contrato de Compraventa de Títulos, salvo por algunas excepciones previstas en el mismo.

Cambios de control. La ocurrencia de determinados supuestos de cambio de control obligan al acreditado a hacer una oferta de compra de los títulos. Entre ellos, se encuentra la adquisición por parte de personas ajenas a Macquarie de más del 50% de los derechos de voto de los valores emitidos por FIBRA Macquarie.

Índice de Apalancamiento e Índice de Cobertura de Servicio de la Deuda

A continuación, se presenta la información del grado de apalancamiento y cobertura de servicios de deuda por el año terminado el 31 de diciembre de 2018:

Índice de Apalancamiento ¹		Ps.'000
Financiamientos		15,537,190
Deuda Bursátil		-
Activos Totales		43,741,294

$$\text{Índice de Apalancamiento} = \frac{15,537,190}{43,741,294} = 35.5\% \quad (\text{Límite Regulatorio de } 50\%)$$

Índice de Cobertura de Servicio de la Deuda (ICD _t)		t=0	Ps.'000
			$\sum_{t=1}^6$
AL ₀	Activos Líquidos	555,591	-
IVA _t	Impuesto al Valor Agregado por recuperar		-
UO _t	Utilidad de Operación despues de dividendos		2,663,838
LR ₀	Líneas de Crédito Revolventes		5,078,838
I _t	Gastos estimados por intereses de financiamientos		1,259,527
P _t	Amortizaciones programadas de principal de financiamientos		-
K _t	Gastos de capital recurrentes estimados		234,652
D _t	Gastos de desarrollo no discrecionales estimados		63,962
ICD _t =		$\frac{555,591 + 5,078,838 + 2,663,838}{1,259,527 + 000,000 + 234,652 + 63,962}$	= 5.3 (Mínimo Regulatorio de 1.0x)

1. Excluye deuda asociada al negocio conjunto con Grupo Frisa ya que esta se contabiliza por el método de participación

Para el año terminado el 31 de diciembre de 2017 el Índice de Apalancamiento y el Índice de cobertura de servicio de la deuda fue de 36.5% y 5.0x respectivamente. Para el año terminado el 31 de diciembre de 2016, el Índice de Apalancamiento y el Índice de cobertura de servicio de la deuda fueron de 39.2% y 1.1x respectivamente.

Transacciones relevantes no registradas en el balance general o estado de resultados.

Para los años terminados el 31 de diciembre de 2016, 2017 y 2018, no existen transacciones relevantes excluidas del balance general o el estado de resultados.

5. INFORMACIÓN FINANCIERA DE LA ADMINISTRACIÓN INTERNA

La información solicitada en este numeral no es aplicable en virtud de que el Fideicomiso no es propietario de acciones representativas del capital social del Administrador.

6. PERSONAS RESPONSABLES



Personas responsables

El representante legal del fiduciario, al calce de la leyenda siguiente:

"El suscrito manifiesta bajo protesta de decir verdad, que su representada en su carácter de fiduciario, preparó la información financiera relativa al patrimonio del fideicomiso, así como la información relacionada con los valores emitidos y los contratos aplicables, contenida en el presente reporte anual, la cual, a su leal saber y entender, refleja razonablemente su situación y que se cercioró de que en el periodo reportado no existieran diferencias relevantes entre los ingresos del fideicomiso atribuibles a los bienes, derechos o valores fideicomitados y la información que recibió del administrador u operador relativa a los ingresos, rendimientos o cualesquiera otras cantidades provenientes de dichos bienes, derechos o valores. Asimismo, manifiesta que, no tiene conocimiento de información relevante que haya sido omitida o falseada en este reporte anual o que el mismo contenga información que pudiera inducir a error a los inversionistas."

CIBanco S.A. Institución de Banca Múltiple

Reporte Anual al 31 de Diciembre de 2018 como Fiduciario del Fideicomiso F/1622

FIBRAMQ 12

Eduardo Cavazos González
Delegado Fiduciario

Norma Serrano Ruíz
Delegada Fiduciaria

Mansol Barrios Retureta
Apoderado Legal

María Leonor Cruz Quintana
Apoderado Legal

Administrador

"Los suscritos manifestamos bajo protesta de decir verdad que, en el ámbito de nuestras respectivas funciones, preparamos la información relativa a los ingresos, rendimientos o cualesquiera otras cantidades provenientes de los bienes, derechos o valores fideicomitidos contenida en el presente reporte anual, la cual, a nuestro leal saber y entender, refleja razonablemente su situación. Asimismo, manifestamos que no tenemos conocimiento de información relevante que haya sido omitida o falseada en este reporte anual o que el mismo contenga información que pudiera inducir a error a los inversionistas."

Macquarie México Real Estate Management, S.A de C.V., actuando en nombre y representación de CIBanco, S.A., Institución de Banca Múltiple, en su carácter de fiduciario de FIBRA Macquarie México.

Por:  _____


Nombre: Juan Alfredo Monroy

Cargo: Director General

Por:  _____

Nombre: Roman Ajzen

Cargo: Director Jurídico

Por:  _____

Nombre: Simon Anthony Hanna

Cargo: Director de Finanzas

DECLARACIÓN DEL AUDITOR EXTERNO

En estricto cumplimiento de lo dispuesto en el artículo 33, fracción I, inciso b), numeral 1, subnumeral 1.2 de las Disposiciones de Carácter General Aplicables a las Emisoras de Valores y a Otros Participantes del Mercado de Valores, y exclusivamente para efectos de los estados financieros consolidados dictaminados del Fideicomiso Irrevocable No. F/1622 (CIBANCO, S. A. Institución de Banca Múltiple) y sus entidades controladas (el “Fideicomiso”) al 31 de diciembre de 2018 y 2017, y por los años terminados en esas fechas, así como al 31 de diciembre de 2017 y 2016, y por los años terminados en esas fechas, así como cualquier otra información financiera que se incluya o se incorpore por referencia en el presente Reporte Anual, cuya fuente provenga de los estados financieros consolidados dictaminados antes mencionados, se emite la siguiente leyenda:

“El suscrito manifiesta bajo protesta de decir verdad, que los estados financieros consolidados del Fideicomiso al 31 de diciembre de 2018 y 2017, y por los años terminados en esas fechas, que se incluyen como anexo en el presente Reporte Anual, y los estados financieros consolidados del Fideicomiso al 31 de diciembre de 2017 y 2016, y por los años terminados en estas fechas que se incorporan por referencia en el presente Reporte Anual, fueron dictaminados con fecha 21 de febrero de 2019 y 22 de febrero de 2018, respectivamente, de conformidad con las Normas Internacionales de Auditoría.

Asimismo, manifiesta que ha leído el presente Reporte Anual y basado en su lectura y dentro del alcance del trabajo de auditoría realizado, no tiene conocimiento de errores relevantes o inconsistencias en la información que se incluye y cuya fuente provenga de los estados financieros consolidados dictaminados señalados en el párrafo anterior, ni de información relevante que haya sido omitida o falseada en este Reporte Anual o que el mismo contenga información que pudiera inducir a error a los inversionistas.

No obstante, el suscrito no fue contratado, y no realizó procedimientos adicionales con el objeto de expresar una opinión respecto de la información contenida en el Reporte Anual que no provenga de los estados financieros consolidados por él dictaminados”.

KPMG Cárdenas Dosal, S.C.



C. P. C. Luis Gabriel Ortiz Esqueda
Socio y Representante Legal



Monterrey, Nuevo León a 29 de abril de 2019.

Al Comité Técnico, al Comité de Auditoría y a los Tenedores de los CBFÍ's del
Fideicomiso Irrevocable No. /1622
(CIBANCO, S. A. Institución de Banca Múltiple) y sus entidades controladas

De conformidad con el artículo 39 de las “Disposiciones de carácter general aplicables a las entidades y emisoras supervisadas por la Comisión Nacional Bancaria y de Valores que contraten servicios de auditoría externa de estados financieros básicos” (las Disposiciones, conocida también como Circular Única de Auditores Externos o CUAE), emitidas por la Comisión Nacional Bancario y de Valores (la Comisión) y publicadas en el Diario Oficial de la Federación el 26 de abril de 2018, y de conformidad con el **artículo 84 Bis** de las disposiciones de carácter general aplicables a las emisoras de valores y a otros participantes del mercado de valores, publicada en el Diario Oficial de la Federación del 19 de marzo de 2003 y sus respectivas modificaciones, tanto KPMG Cárdenas Dosal, S. C. como el socio que suscribe esta declaratoria, expresamos nuestro consentimiento para que el **Fideicomiso Irrevocable No. F/1622 (CIBANCO, S.A. Institución de Banca Múltiple)** y sus entidades (el “Fideicomiso”) controladas incluya como anexo en el **Reporte Anual** que se presenta por el año terminado al 31 de diciembre de 2018 el informe de auditoría emitido con fecha 21 de febrero de 2019 sobre los estados financieros consolidados del Fideicomiso y sus entidades controladas al 31 de diciembre de 2018 y 2017 y por los años terminados en esas fechas (los “Estados Financieros 2018”), e incorpore por referencia el informe de auditoría con fecha 22 de febrero de 2018, sobre los estados financieros consolidados del Fideicomiso y sus entidades controladas al 31 de diciembre de 2017 y 2016, y por los años terminados en esas fechas (los “Estados Financieros 2017”, que junto con los Estados Financieros 2018, se denominan en su conjunto como, los “Estados Financieros”). Lo anterior, en el entendido de que previamente a su inclusión e incorporación por referencia, nos cercioramos que la información contenida en los Estados Financieros incluidos como anexos e incorporados por referencia en el **Reporte Anual**, así como cualquier otra información financiera incluida en el **Reporte Anual** cuya fuente provenga de los mencionados Estados Financieros o de los Informes de Auditoría Externa que al efecto presente el Fideicomiso, coincida con la dictaminada, con el fin de que dicha información sea hecha del conocimiento público.

Atentamente,

KPMG Cárdenas Dosal, S.C.

C. P. C. Luis Gabriel Ortiz Esqueda
Socio y Representante Legal



Monterrey, Nuevo León, a 29 de abril de 2019

Al Comité Técnico, al Comité de Auditoría y a los Tenedores de los CBFIs del
Fideicomiso Irrevocable No. /1622
(CIBANCO, S. A. Institución de banca múltiple) y sus entidades controladas

Por medio de la presente y en relación con la auditoría de los estados financieros consolidados de Fideicomiso Irrevocable No./1622 (CIBANCO, S. A. Institución de banca múltiple) y sus entidades controladas (la “Emisora” o el “Fideicomiso”) por el año que terminó el 31 de diciembre de 2018, manifiesto, bajo protesta de decir verdad, que de acuerdo con el artículo 37 de las “*Disposiciones de carácter general aplicables a las entidades y emisoras supervisadas por la Comisión Nacional Bancaria y de Valores que contraten servicios de auditoría externa de estados financieros básicos*” (las Disposiciones, conocida también como Circular Única de Auditores Externos o CUAE), emitidas por la Comisión Nacional Bancaria y de Valores (la Comisión) y publicadas en el Diario Oficial de la Federación el 26 de abril de 2018, lo siguiente:

- I. Soy Contador Público (Licenciado en Contaduría Pública) y cuento con la certificación vigente número 6746 emitida al efecto por el Instituto Mexicano de Contadores Públicos, A.C. Asimismo, cumplo con los requisitos señalados en los artículos 4 y 5 de la CUAE que a continuación se mencionan:

Artículo 4.

- (i) Soy Socio de KPMG Cárdenas Dosal, S.C. (la Firma o KPMG), la cual fue contratada por la Emisora para prestar los servicios de auditoría externa de estados financieros básicos. La firma se ajusta a lo previsto en los artículos 9 y 10 de la CUAE.
- (ii) Tanto KPMG como quien suscribe esta declaratoria, contamos con registro vigente expedido por la Administración General de Auditoría Fiscal Federal de la Secretaría de Hacienda y Crédito Público (AGAFF). Los números de registro son; el del Contador Público 15676 expedido el 28 de febrero de 2003 y el de KPMG es el 101 expedido el 28 de abril de 1993.
- (iii) Cuento con experiencia profesional de más de diez años en labores de auditoría externa.

Artículo 5.

- i. Soy independiente en términos del artículo 6 de la CUAE.
- ii. No he sido expulsado ni me encuentro suspendido de mis derechos como miembro del Instituto Mexicano de Contadores Públicos, A.C.
- iii. No he sido condenado por sentencia irrevocable por delito patrimonial o doloso que haya ameritado pena corporal.

Continúa

- iv. No estoy inhabilitado para ejercer el comercio o para desempeñar un empleo, cargo o comisión en el servicio público o en el sistema financiero mexicano, ni he sido declarado en quiebra o concurso mercantil sin que haya sido rehabilitado.
 - v. No tengo antecedentes de suspensión o cancelación de alguna certificación o registro que para fungir como auditor externo independiente se requiera, por causas imputables a mi persona y que hayan tenido su origen en conductas dolosas o de mala fe.
 - vi. No he sido, ni tengo ofrecimiento para ser consejero o directivo de la Emisora o, en su caso, de sus subsidiarias, asociadas, entidades con las que realicen acuerdos con control conjunto o personas morales que pertenezcan al mismo Fideicomiso.
 - vii. No tengo litigio alguno pendiente con la Emisora o, en su caso, con sus subsidiarias, asociadas, entidades con las que realicen acuerdos con control conjunto o personas morales que pertenezcan al mismo Fideicomiso.
- II. Desde la fecha en que se prestan los servicios de auditoría externa, durante el desarrollo de la misma y hasta la emisión del informe de auditoría externa, así como de los comunicados y opiniones requeridos conforme a lo señalado en el artículo 15 de la CUAE, cumplo con los requisitos a que se refieren los artículos 4 y 5 antes señalados. Asimismo, KPMG y las personas que forman parte del equipo de auditoría, se ajustan a lo previsto en los artículos 6, 7, 9 y 10, en relación con el artículo 14 de la CUAE.
- III. KPMG cuenta con evidencia documental de la implementación del sistema de control de calidad a que se refiere el artículo 9 de la CUAE y participa en un programa de evaluación de calidad que se ajusta a los requisitos que se contemplan en el artículo 12 de la CUAE.

Asimismo, otorgo mi consentimiento para proporcionar a la Comisión Nacional Bancaria y de Valores la información que ésta me requiera, a fin de verificar el cumplimiento de los requisitos anteriores. Adicionalmente, por medio de la presente, KPMG queda obligado a conservar la información que ampare el cumplimiento de los requisitos anteriores, físicamente o a través de imágenes en formato digital, en medios ópticos o magnéticos, por un plazo mínimo de cinco años contados a partir de que concluyó la auditoría de estados financieros básicos del Fideicomiso.

Me permito señalar que, el que suscribe como socio a cargo de la auditoría externa independiente, ha intervenido en esa calidad en la auditoría de la Emisora por 2 años, y que KPMG ha auditado a la Emisora por 7 años.

Esta declaratoria se emite únicamente para el propósito descrito en el primer párrafo de la misma y para información del Comité Técnico, Comité de Auditoría, Tenedores de los CBFÍ's y la Comisión, por ello, no debe usarse para ningún otro propósito, ni ser distribuido a otras partes.

KPMG Cárdenas Dosal, S. C.



C.P.C. Luis Gabriel Ortiz Esqueda
Socio de Auditoría


EL REPRESENTANTE COMÚN

Monex Casa de Bolsa, S.A. de C.V., Monex Grupo Financiero

"El suscrito manifiesta bajo protesta de decir verdad, que su representada en su carácter de representante común, revisó la información financiera relativa al patrimonio del fideicomiso, así como la relacionada con los valores emitidos, los contratos aplicables y los ingresos, rendimientos o cualesquiera otras cantidades provenientes de los bienes, derechos o valores fideicomitados, contenida en el presente reporte anual, la cual, a su leal saber y entender, refleja razonablemente su situación".

Reporte Anual F/1622 al 31 de diciembre de 2018

FIBRAMQ 12



Lic. Araceli Uribe Bárcenas

Apoderado

7. ANEXOS

FIBRA MACQUARIE MÉXICO

ESTADOS FINANCIEROS CONSOLIDADOS AUDITADOS PARA EL
AÑO QUE TERMINÓ EL 31 DE DICIEMBRE DE 2018



MACQUARIE

FIBRA

Macquarie México

TABLA DE CONTENIDOS

ESTADOS DE POSICIÓN FINANCIERA CONSOLIDADOS AL 31 DE DICIEMBRE DE 2018 Y DE 2017	F – 2
ESTADOS CONSOLIDADOS DE RESULTADO INTEGRAL POR LOS AÑOS TERMINADOS EL 31 DE DICIEMBRE DE 2018 Y DE 2017	F – 3
ESTADOS CONSOLIDADOS DE VARIACIONES EN EL PATRIMONIO POR LOS AÑOS TERMINADOS EL 31 DE DICIEMBRE DE 2018 Y DE 2017	F – 4
ESTADOS CONSOLIDADOS DE FLUJOS DE EFECTIVO POR LOS AÑOS TERMINADOS EL 31 DE DICIEMBRE DE 2018 Y DE 2017	F – 5
NOTAS A LOS ESTADOS FINANCIEROS CONSOLIDADOS	
1. ENTIDAD INFORMANTE	F – 6
2. BASES DE PREPARACIÓN Y PRESENTACIÓN	F – 8
3. RESÚMEN DE PRINCIPALES POLÍTICAS CONTABLES	F – 10
4. CAMBIOS EN LAS POLITICAS CONTABLES	F – 18
5. UTILIDAD DEL AÑO	F – 21
6. INFORMACIÓN FINANCIERA POR SEGMENTOS	F – 22
7. DISTRIBUCIONES PAGADAS O RECIBIDAS	F – 24
8. UTILIDAD POR CBFÍ	F – 25
9. EFECTIVO Y EQUIVALENTES DE EFECTIVO	F – 25
10. CUENTAS POR COBRAR Y OTRAS CUENTAS POR COBRAR, NETO	F – 25
11. OTROS ACTIVOS	F – 26
12. INVERSIONES EN NEGOCIOS CONJUNTOS	F – 26
13. CRÉDITO MERCANTIL	F – 28
14. PROPIEDADES DE INVERSIÓN DISPONIBLES PARA LA VENTA	F – 28
15. PROPIEDADES DE INVERSIÓN	F – 29
16. ACREEDORES Y OTRAS CUENTAS POR PAGAR	F – 30
17. DEPÓSITOS DE INQUILINOS	F – 30
18. DEUDA	F – 31
19. INSTRUMENTOS FINANCIEROS DERIVADOS	F – 32
20. IMPUESTOS A LA UTILIDAD	F – 33
21. PATRIMONIO CONTRIBUIDO	F – 33
22. UTILIDADES RETENIDAS	F – 34
23. ADMINISTRACIÓN DEL PATRIMONIO Y DE RIESGOS FINANCIEROS	F – 34
24. VALORES RAZONABLES DE ACTIVOS Y PASIVOS FINANCIEROS	F – 38
25. ARRENDAMIENTOS	F – 41
26. COMPROMISOS Y PASIVOS CONTINGENTES	F – 41
27. INFORMACIÓN DE PARTES RELACIONADAS	F – 41
28. EVENTOS OCURRIDOS DESPUÉS DEL PERÍODO DE REPORTE	F – 42
INFORME DE AUDITORES INDEPENDIENTES	

Aviso

Además de Macquarie Bank Limited ("MBL") ABN 46008583542, ninguna de las entidades que se mencionan en este documento, es una institución de recepción de depósitos autorizado por la Ley de Bancos 1959 (Commonwealth of Australia). Las obligaciones de estas entidades no representan depósitos u otros pasivos de MBL. MBL no garantiza o no ofrece garantías en relación con las obligaciones de estas entidades.

ESTADOS DE POSICIÓN FINANCIERA CONSOLIDADOS AL 31 DE DICIEMBRE DE 2018 Y DE 2017

IMPORTES EXPRESADOS EN MILES DE PESOS MEXICANOS (SALVO QUE SE INDIQUE LO CONTRARIO)

	Nota	Dic 31, 2018 \$'000	Dic 31, 2017* \$'000
Activo - Circulante			
Efectivo y equivalentes de efectivo	9	555,591	417,529
Cuentas por cobrar, neto	10	102,078	74,539
Otros activos	11	72,597	73,938
Propiedades de inversión disponibles para la venta	14	147,622	-
Total de activos - Circulante		877,888	566,006
Activo - No circulante			
Efectivo restringido	9	-	50,289
Otras cuentas por cobrar	10	424,411	-
Otros activos	11	187,849	196,673
Inversiones en negocios conjuntos	12	1,152,560	1,137,652
Crédito mercantil	13	841,614	882,758
Propiedades de inversión	15	40,132,961	41,722,712
Instrumentos financieros derivados	19	124,011	111,573
Total de activos - No circulante		42,863,406	44,101,657
Total de activos		43,741,294	44,667,663
Pasivo - Circulante			
Acreedores y otras cuentas por pagar	16	398,314	630,784
Depósitos de inquilinos	17	33,182	39,295
Total de pasivos - Circulante		431,496	670,079
Pasivo - No circulante			
Depósitos de inquilinos	17	304,610	313,719
Deuda	18	15,537,190	16,318,550
Impuesto sobre la renta diferido	20	19,178	6,277
Total de pasivos - No circulante		15,860,978	16,638,546
Total de pasivos		16,292,474	17,308,625
Activos netos		27,448,820	27,359,038
Patrimonio			
Patrimonio contribuido	21	17,497,483	18,118,973
Utilidades acumuladas	22	9,951,337	9,240,065
Total del patrimonio		27,448,820	27,359,038

*El Grupo ha iniciado la aplicación de las NIIF 9 y NIIF 15 el 1 de enero de 2018. Conforme los métodos de transición elegidos, la información comparativa no se ha reformulado.

Los Estados de Posición Financiera Consolidados que anteceden se deben leer en conjunto con las notas adjuntas.

ESTADOS CONSOLIDADOS DE RESULTADO INTEGRAL POR LOS AÑOS TERMINADOS EL 31 DE DICIEMBRE DE 2018 Y DE 2017

IMPORTES EXPRESADOS EN MILES DE PESOS MEXICANOS (SALVO QUE SE INDIQUE LO CONTRARIO)

	Nota	Año terminado	
		Dic 31, 2018 \$'000	Dic 31, 2017* \$'000
Ingresos relacionados a las propiedades	5(a)	3,566,487	3,500,152
Gastos relacionados a las propiedades	5(b)	(500,044)	(510,511)
Ingreso neto por propiedades		3,066,443	2,989,641
Honorarios de administración	27(c)	(168,155)	(179,753)
Gastos relacionados con transacciones		(1,626)	(4,962)
Honorarios legales, profesionales y gastos generales	5(c)	(50,756)	(48,526)
Total gastos de operación		(220,537)	(233,241)
Costos financieros	5(d)	(893,803)	(884,789)
Ingresos por intereses	5(e)	21,123	13,820
Otros ingresos, neto		-	9,785
Participación en el resultado de inversiones en negocios conjuntos	12	64,579	115,752
Utilidad cambiaria	5(f)	24,658	840,147
Pérdida neta no realizada por fluctuación cambiaria de las propiedades de inversión denominadas en moneda extranjera	14, 15	(83,711)	(1,566,232)
Utilidad no realizada por revaluación en propiedades de inversión valuadas a valor razonable (Pérdida)/utilidad por disposición de propiedades de inversión	14, 15	6,967	549,165
	14	(3,453)	45,789
Crédito mercantil cancelado con respecto a las propiedades vendidas	13	(41,144)	(48,847)
Utilidad neta no realizada en instrumentos financieros derivados	19	12,438	13,811
Utilidad antes de impuestos del año		1,953,560	1,844,801
Impuesto a la utilidad corriente	20	(381)	107
Impuesto sobre la renta diferido	20	(12,901)	(4,610)
Utilidad neta del año		1,940,278	1,840,298
Otros resultados integrales			
Otros resultados integrales del año		-	-
Resultado integral del año		1,940,278	1,840,298
Utilidad por CBF1**			
Utilidad básica por CBF1 (pesos)	8	2.47	2.27

*El Grupo ha iniciado la aplicación de las NIIF 9 y NIIF 15 el 1 de enero de 2018. Conforme los métodos de transición elegidos, la información comparativa no se ha reformulado.

**Certificados Bursátiles Fiduciarios Inmobiliarios

Los Estados Consolidados de Resultado Integral que anteceden se deben leer en conjunto con las notas adjuntas.

ESTADOS CONSOLIDADOS DE VARIACIONES EN EL PATRIMONIO POR LOS AÑOS TERMINADOS EL 31 DE DICIEMBRE DE 2018 Y DE 2017

IMPORTES EXPRESADOS EN MILES DE PESOS MEXICANOS (SALVO QUE SE INDIQUE LO CONTRARIO)

	Nota	Patrimonio contribuido \$'000	Utilidades acumuladas \$'000	Total \$'000
Patrimonio total al 1 de enero de 2017		18,369,994	8,666,697	27,036,691
Utilidad integral del año		-	1,840,298	1,840,298
Utilidad integral del año		-	1,840,298	1,840,298
Transacciones con los tenedores en su capacidad de tenedores:				
-Distribuciones a los tenedores de los CBFi	7	-	(1,266,930)	(1,266,930)
-Recompra de CBFi, incluyendo costos asociados	21	(251,021)	-	(251,021)
Total de las transacciones con los tenedores en su capacidad de tenedores		(251,021)	(1,266,930)	(1,517,951)
Patrimonio total al 31 de diciembre de 2017		18,118,973	9,240,065	27,359,038
Patrimonio total al 1 de enero de 2018		18,118,973	9,240,065	27,359,038
Utilidad integral del año		-	1,940,278	1,940,278
Utilidad integral del año		-	1,940,278	1,940,278
Transacciones con los tenedores en su capacidad de tenedores:				
-Distribuciones a los tenedores de los CBFi	7	-	(1,229,006)	(1,229,006)
-Recompra de CBFi, incluyendo costos asociados	21	(621,490)	-	(621,490)
Total de las transacciones con los tenedores en su capacidad de tenedores		(621,490)	(1,229,006)	(1,850,496)
Patrimonio total al 31 de diciembre de 2018		17,497,483	9,951,337	27,448,820

Los Estados Consolidados de Variaciones en el Patrimonio que anteceden se deben leer en conjunto con las notas adjuntas.

ESTADOS CONSOLIDADOS DE FLUJOS DE EFECTIVO POR LOS AÑOS TERMINADOS EL 31 DE DICIEMBRE DE 2018 Y DE 2017

IMPORTES EXPRESADOS EN MILES DE PESOS MEXICANOS (SALVO QUE SE INDIQUE LO CONTRARIO)

	Nota	Año terminado	
		Dic 31, 2018 \$'000	Dic 31, 2017* \$'000
		Entradas/ (Salidas)	Entradas/ (Salidas)
Actividades de operación:			
Utilidad antes impuestos del año		1,953,560	1,844,801
Ajustes por:			
Pérdida neta no realizada por fluctuación cambiaria de las propiedades de inversión	14, 15	83,711	1,566,232
Utilidad no realizada en propiedades de inversión valuadas a valor razonable	14, 15	(6,967)	(549,165)
Crédito mercantil cancelado con respecto a las propiedades vendidas	13	41,144	48,847
Ajuste lineal de ingresos por arrendamientos		2,928	(10,055)
Pérdida/(utilidad) por disposición de propiedades de inversión	14	3,453	(45,789)
Amortización de mejoras realizadas por el inquilino	5(b)	34,317	28,927
Amortización de comisiones de arrendamiento	5(b)	63,990	48,561
Ingresos financieros	5(e)	(21,123)	(13,820)
Pérdida por deterioro en cuentas por cobrar	5(b)	30,179	17,802
Utilidad cambiaria, neta	5(f)	(44,935)	(868,110)
Costos financieros reconocidos en la utilidad del año	5(d)	893,803	884,789
Participación en el resultado de inversiones en negocios conjuntos	12(c)	(64,579)	(115,752)
Utilidad neta no realizada en instrumentos financieros derivados	19	(12,438)	(13,811)
Movimientos de capital de trabajo:			
(Aumento)/disminución en cuentas por cobrar		(48,559)	6,914
(Disminución)/aumento en cuentas por pagar		(57,214)	3,202
Flujos netos de efectivo de actividades de operación		2,851,270	2,833,573
Actividades de inversión:			
Adquisición de propiedades de inversión	15	(29,595)	-
Recursos obtenidos por la disposición de propiedades de inversión	14	1,142,214	525,087
Mantenimiento y otros gastos capitalizables		(499,633)	(385,091)
Distribuciones recibidas de las inversiones en negocios conjuntos	12(b)	49,671	62,975
Flujos netos de efectivo usados en actividades de inversión		662,657	202,971
Actividades de financiamiento:			
Ingresos financieros	5(e)	21,123	13,820
Pago de deuda		(770,052)	(4,601,532)
Intereses pagados		(847,006)	(826,820)
Recursos obtenidos de la deuda, neta de costos		-	3,672,621
Recompra de CBFIs, incluyendo costos asociados	21	(621,490)	(251,021)
Distribuciones a los tenedores de CBFIs	7	(1,229,006)	(1,266,930)
Flujos netos de efectivo de actividades de financiamiento		(3,446,431)	(3,259,862)
Incremento/(disminución) neta de efectivo y equivalentes de efectivo		67,496	(223,318)
Efectivo y equivalentes de efectivo al inicio del año		467,818	663,173
Pérdida por fluctuación cambiaria en efectivo y equivalentes de efectivo	5(f)	20,277	27,963
Efectivo y equivalentes de efectivo al final del año**		555,591	467,818

*El Grupo ha iniciado la aplicación de las NIIF 9 y NIIF 15 el 1 de enero de 2018. Conforme los métodos de transición elegidos, la información comparativa no se ha reformulado.

**Incluye efectivo restringido de \$cero (2017: \$50.3 millones) al 31 de diciembre de 2018.

Los Estados Consolidados de Flujos de Efectivo que anteceden se deben leer en conjunto con las notas adjuntas.

NOTAS A LOS ESTADOS FINANCIEROS CONSOLIDADOS

IMPORTES EXPRESADOS EN MILES DE PESOS MEXICANOS (SALVO QUE SE INDIQUE LO CONTRARIO)

1. ENTIDAD INFORMANTE

FIBRA Macquarie México ("FIBRA Macquarie") fue creado bajo el Contrato de Fideicomiso Irrevocable No. F/1622, de fecha 14 de noviembre de 2012, celebrado entre Macquarie México Real Estate Management, S.A. de C.V., como fideicomitente, Deutsche Bank México, S.A., Institución de Banca Múltiple, como fiduciario (en dichas facultades, "Fiduciario FIBRA Macquarie"). FIBRA Macquarie es un Fideicomiso de Inversión en Bienes Raíces ("FIBRA") para propósitos de impuestos federales mexicanos.

FIBRA Macquarie tiene domicilio en los Estados Unidos Mexicanos ("México") y la dirección de su oficina registrada es Av. Paseo de las Palmas 215, Piso 7, Lomas de Chapultepec I Sección, Del. Miguel Hidalgo, Cd. de México. C.P. 11000 con efecto a partir del 2 de noviembre de 2017. El contrato de fideicomiso de FIBRA Macquarie fue modificado el 20 de noviembre de 2012 y modificado y corregido el 11 de diciembre de 2012, incluyendo la adición, entre otras cosas, como partes de Contrato de Fideicomiso, de Monex Casa de Bolsa, S.A. de C.V., Monex Grupo Financiero, como representante común, y Macquarie México Real Estate Management, S.A. de C.V., como administrador (en dichas facultades "MMREM" o el "Administrador") y posteriormente modificado y corregido el 27 de Agosto de 2014 (dicho contrato de fideicomiso modificado y corregido, el "Contrato de Fideicomiso"). El 31 de octubre de 2017, Deutsche Bank Mexico, S.A., Institución de Banca Múltiple, División Fiduciaria, como fiduciario sustituto, y CIBanco, S.A., Institución de Banca Múltiple, como nuevo fiduciario, con el reconocimiento de MMREM como fideicomitente y beneficiario en segundo lugar en el Contrato de Fideicomiso, ejecutaron un acuerdo de sustitución fiduciaria (en lo sucesivo, el "Contrato de Sustitución Fiduciaria") mediante el cual, el nuevo fiduciario acordó actuar en nombre del fideicomiso de FIBRA Macquarie, asumiendo los derechos y obligaciones derivados del contrato de Fideicomiso.

Estos estados financieros consolidados contienen sus fideicomisos y sus entidades controladas (conjuntamente denominadas el "Grupo" o "FIBRA Macquarie").

FIBRA Macquarie y sus entidades controladas (el "Grupo") fueron establecidas con el fin de adquirir y administrar propiedades de inversión en México.

Antecedentes del Grupo

El 14 de diciembre de 2012, FIBRA Macquarie comenzó a cotizar en la Bolsa Mexicana de Valores con la clave de pizarra "FIBRAMQ12" con una oferta inicial de 511,856,000 Certificados Bursátiles Fiduciarios Inmobiliarios ("CBFIs"), en una oferta global que incluye el ejercicio de una opción de sobreasignación por un ingreso bruto de \$12.80 mil millones.

El 23 de septiembre de 2014, FIBRA Macquarie completó su oferta primaria global de 206,612,583 CBFIs, incluyendo el ejercicio de la opción de la sobreasignación, por ingresos brutos de aproximadamente \$4.85 mil millones.

FIBRA Macquarie mantiene sus inversiones en activos en bienes raíces a través de fideicomisos irrevocables mexicanos, denominados F/00923 MMREIT Industrial Trust I ("MMREIT Industrial Trust I"), F/00921 MMREIT Industrial Trust II ("MMREIT Industrial Trust II"), F/00922 MMREIT Industrial Trust III ("MMREIT Industrial Trust III") y F/01025 MMREIT Industrial Trust IV ("MMREIT Industrial Trust IV"), F/01005 MMREIT Retail Trust I ("MMREIT Retail Trust I"), F/01006 MMREIT Retail Trust II ("MMREIT Retail Trust II"), MMREIT Retail Trust III ("MMREIT Retail Trust III"), y F/01023 MMREIT Retail Trust V ("MMREIT Retail Trust V").

El 31 de octubre de 2017, FIBRA Macquarie ejecutó la reasignación de las propiedades fiduciarias de MMREIT Industrial Trust I y MMREIT Industrial Trust II, en el patrimonio de MMREIT Industrial Trust IV, y la reasignación de las propiedades fiduciarias de MMREIT Retail Trust I y MMREIT Retail Trust II en el patrimonio de MMREIT Retail Trust V, así como la terminación posterior de MMREIT Industrial Trust I, MMREIT Industrial Trust II, MMREIT Retail Trust I y MMREIT Retail Trust II. Dado lo anterior, FIBRA Macquarie actualmente mantiene su inversión en activos inmobiliarios a través de los siguientes fideicomisos irrevocables (Fideicomisos de inversión): MMREIT Industrial Trust III y MMREIT Industrial Trust IV (colectivamente, los "Fideicomisos Industriales"); y MMREIT Retail Trust III y MMREIT Retail Trust V (colectivamente, los "Fideicomisos Comerciales").

NOTAS A LOS ESTADOS FINANCIEROS CONSOLIDADOS (CONTINUACIÓN)

IMPORTE EXPRESADOS EN MILES DE PESOS MEXICANOS (SALVO QUE SE INDIQUE LO CONTRARIO)

1. ENTIDAD INFORMANTE (CONTINUACIÓN)

Antecedentes de la compañía (Continuación)

Hasta la fecha, las siguientes adquisiciones materiales han sido completadas:

El 20 de septiembre de 2012, MMREIT Industrial Trust II y MMREIT Industrial Trust III celebraron contratos de compras de activos con entidades afiliadas de Corporate Properties of the Americas ("CPA") conforme a las cuales acordaron adquirir 88 propiedades industriales. El 25 de octubre de 2012 MMREIT Industrial Trust I ingresó a un acuerdo de compra de activos afiliados con BRE Debt Mexico II, S.A. de C.V. SOFOM ENR ("BRE Debt Mexico" anteriormente GE Capital Real Estate México S. de R.L. de C.V.) conforme a la cual MMREIT Industrial Trust I aceptó adquirir 155 propiedades industriales. La contraprestación total pagada por ambas adquisiciones fue de US\$1,500 millones (excluidos los gastos de transacción e impuestos), financiada en parte por las líneas de crédito BRE Debt Mexico, Metropolitan Life Insurance Company ("MetLife") y el saldo por las reservas de efectivo existentes.

El 17 de octubre de 2013, MMREIT Industrial I adquirió un portafolio de 15 propiedades a filiales de DCT Industrial Inc. por US\$82.7 millones (excluyendo gastos de transacción e impuestos), con un financiamiento parcial de líneas de crédito de BRE Debt Mexico y su afiliada.

El 4 de noviembre de 2013, MMREIT Retail Trust V adquirió dos propiedades comerciales, controladas por el Fondo Comercial Mexicano ("FCM") por \$2.0 mil millones (excluyendo gastos de transacción e impuestos) con financiamiento parcial de una línea de crédito de Banco Nacional de México ("Banamex").

MMREIT Retail Trust I y MMREIT Retail Trust II adquirieron un portafolio de seis propiedades comerciales al Grupo Inmobiliario Carr y sus socios por un total de \$2.8 mil millones (excluyendo gastos de transacción e impuestos) con financiamiento parcial de líneas de crédito de BRE Debt Mexico y de una afiliada de BRE Debt Mexico. Cinco propiedades fueron adquiridas el 6 de noviembre de 2013 y la sexta fue adquirida el 27 de marzo de 2014.

El 28 de marzo de 2014, MMREIT Retail Trust III adquirió un 50% de interés en una cartera de nueve propiedades comerciales y un terreno adicional a filiales de Kimco Realty Corporation ("Kimco") por \$1.5 mil millones, con financiamiento parcial de líneas de crédito de BRE Debt Mexico y de MetLife. Grupo Frisa ("Frisa, el socio del negocio en conjunto") posee el 50% restante del portafolio.

El 18 de febrero de 2015, MMREIT Industrial Trust IV completó la adquisición de una propiedad industrial de dos edificios de Ridge Property Trust II por US\$58.0 millones (excluyendo gastos de transacción e impuestos).

El 23 de julio de 2015, MMREIT Industrial Trust IV completó la adquisición de un portafolio de ocho propiedades incluyendo dos propiedades build-to-suit (BTS). El portafolio fue adquirido de Desarrollos Industriales Nexus por US\$29.9 millones (excluyendo costos de transacción e impuestos).

El 19 de agosto de 2015, MMREIT Industrial Trust IV completó la adquisición de un portafolio de diez propiedades industriales a un propietario y desarrollador institucional de propiedades industriales por US\$105.0 millones (excluyendo gastos de transacción e impuestos).

El 9 de febrero de 2016, MMREIT Industrial Trust IV completó la adquisición de dos propiedades industriales y terrenos adyacente, de Los Bravos por un total de US\$21.7 millones (excluyendo costos de transacción e impuestos).

Cuando sea aplicable, las propiedades adquiridas y los flujos de efectivo derivado de sus propiedades se mantienen en fideicomisos de garantía bajo los términos de las líneas de crédito con los prestamistas relevantes.

NOTAS A LOS ESTADOS FINANCIEROS CONSOLIDADOS (CONTINUACIÓN)

IMPORTE EXPRESADOS EN MILES DE PESOS MEXICANOS (SALVO QUE SE INDIQUE LO CONTRARIO)

1. ENTIDAD INFORMANTE (CONTINUACION)

Actividades Relevantes

El 16 de enero de 2018, MMREIT Industrial Trust IV completo la adquisición de un terreno en Ciudad Juárez por un total de US\$3.2 millones. El 50% de esta contraprestación total se pagó en esa fecha y el 50% restante se pagará en abril de 2019.

El 5 de julio de 2018, FIBRA Macquarie vendió 35 activos industriales no estratégicos por un valor de US\$80.2 millones. Dos activos industriales adicionales con un valor conjunto de US\$7.2 millones permanecen bajo contrato de venta y se espera el cierre en una fecha posterior. Los recursos de la venta de US\$80.2 millones serán recibidos en tres pagos. FIBRA Macquarie recibió US\$61.0 millones al cierre de la venta, y US\$11.2 y US\$8.0 millones serán recibidos el 5 de enero de 2020 y el 5 de julio de 2020, respectivamente. Los recursos iniciales se utilizaron para pagar el saldo pendiente de US\$40.0 millones de la línea de crédito revolvente y los US\$21.0 millones restantes se mantienen como efectivo no restringido.

El 1 de noviembre de 2018, FIBRA Macquarie anunció un incremento al programa de recompra de certificados. El Comité Técnico y el Consejo de Administración del Administrador han aprobado un aumento al programa de recompra de certificados de \$1.2 mil millones por los doce meses siguientes terminando el 25 de junio de 2019 para estar completamente alineado al tamaño y duración del programa aprobado por los tenedores en la Asamblea Anual de Tenedores de 2018.

2. BASES DE PREPARACIÓN Y PRESENTACIÓN

a) Declaración de cumplimiento

El 21 de febrero de 2019, el Comité Técnico autorizó la emisión de los estados financieros consolidados adjuntos y sus notas. Estos estados financieros consolidados son por el Grupo y han sido preparados conforme a los requisitos de las Normas Internacionales de Información Financiera ("NIIF") emitidas por el Comité de Normas Internacionales de Contabilidad ("IASB" por sus siglas en inglés).

El Grupo ha elegido presentar un solo estado consolidado de resultado integral y presenta sus gastos por naturaleza.

El Grupo presenta los flujos de efectivo de sus actividades de operación utilizando el método indirecto. Los ingresos por arrendamiento de las propiedades junto con los depósitos recibidos y pagados se presentarán como flujos de efectivo de actividades de operación. Las adquisiciones de las propiedades de inversión se presentan como flujos de efectivo de actividades de inversión porque así reflejan de manera más precisa las actividades comerciales del Grupo.

El Grupo ha iniciado la aplicación de la NIIF 9 y la NIIF 15 el 1 de enero de 2018. Conforme a los métodos de transición elegidos la información comparativa no se ha reformulado.

b) Convenio del Costo histórico

Estos estados financieros consolidados han sido preparados conforme al principio de negocio en marcha y el convenio del costo histórico, según sus modificaciones por la revaluación de propiedades de inversión medidas a valor razonable.

c) Juicios y Estimaciones contables críticas

La preparación de los estados financieros consolidados requiere que el Administrador efectúe juicios, estimaciones y supuestos al 31 de diciembre de 2018 que afecten la aplicación de las políticas contables. Las notas a los estados financieros consolidados establecen áreas que involucran un grado mayor de criterio o complejidad, o área donde los supuestos son importantes para los estados financieros consolidados, como, por ejemplo:

NOTAS A LOS ESTADOS FINANCIEROS CONSOLIDADOS (CONTINUACIÓN)

IMPORTES EXPRESADOS EN MILES DE PESOS MEXICANOS (SALVO QUE SE INDIQUE LO CONTRARIO)

2. BASE DE PREPARACIÓN Y PRESENTACIÓN (CONTINUACIÓN)

c) Juicios y Estimaciones contables críticas (continuación)

(i) Juicios

- Estimación del valor razonable de propiedades de inversión: los juicios críticos se hacen con respecto al valor razonable de las propiedades de inversión. El valor razonable de las propiedades de inversión es revisado regularmente por la administración con referencia a la valuación independiente de las propiedades y las condiciones de mercado existentes a la fecha del reporte, utilizando prácticas de mercado generalmente aceptadas. Los valuadores independientes tienen experiencia, son reconocidos a nivel nacional y está calificados en valuar profesionalmente propiedades industriales y comerciales en sus respectivas áreas geográficas. Desde su inicio, FIBRA Macquarie ha realizado valuaciones anuales independientes.

- Estimación del valor razonable de los instrumentos financieros derivados: los datos para esta estimación se toman de mercados observables donde es posible, pero cuando esto no es factible, se requiere un grado de juicio para establecer valores razonables. Los juicios incluyen consideraciones como el riesgo de crédito y volatilidad. Los cambios en los supuestos sobre estos factores podrían afectar materialmente el valor razonable informado dentro de los instrumentos financieros. Ver nota 19 para más detalle; y

- Clasificación de acuerdos conjuntos como negocios conjuntos: los juicios críticos se hacen con respecto al valor razonable de las propiedades de inversión incluidas en el negocio conjunto con Frisa. Ver nota 12 para más detalle.

(ii) Supuestos y estimaciones contables críticas

- Los supuestos críticos relacionados con la valuación de las propiedades de inversión a valor razonable: incluyen las rentas contractuales, rentas futuras esperadas en el mercado, tasas de descuento que reflejen las estimaciones actuales del mercado, tasas de capitalización y transacciones recientes de las propiedades de inversión. Si hay algún cambio en estos supuestos o en las condiciones económicas regionales, nacionales o internacionales, el valor razonable de las propiedades de inversión puede cambiar sustancialmente. Ver notas 3(k) y 15 para más detalle;

- Cuentas por cobrar: la cartera se mide en función del modelo de 'Pérdida crediticia esperada' ("PCE"). Esto requerirá un juicio considerable sobre cómo los cambios en los factores económicos afectan las PCE, que se determinarán sobre la base de una probabilidad ponderada. Cualquier cambio en las estimaciones de la gerencia puede resultar en la modificación de la pérdida por deterioro de las cuentas por cobrar. Ver notas 3(i) y 10 para más detalle.

- Impuesto corriente e impuesto diferido: el reconocimiento y medición de los activos o pasivos por impuestos diferidos dependen de la estimación de la administración de los ingresos gravables futuros y las tasas de impuesto a las ganancias que se espera estén vigentes en el período en que el activo se realice o el pasivo se liquide. Cualquier cambio en la estimación de la administración puede dar como resultado cambios en los activos o pasivos por impuestos diferidos según se informa en el Estado de Posición Financiera Consolidado. Ver nota 20 para más detalle.

- Crédito mercantil es sujeto a pruebas de deterioro al menos una vez al año y cuando las circunstancias indican que el valor en libros puede deteriorarse en base a supuestos claves subyacentes a la prima del portafolio de propiedades.

La Administración considera que las estimaciones utilizadas en la preparación de los estados financieros consolidados son razonables. Los resultados futuros pueden diferir de los informados y por lo tanto es posible, según el conocimiento existente, que los resultados del próximo año financiero difieran de nuestros supuestos y las estimaciones podrían producir un ajuste al valor en libros de los activos y los pasivos previamente reportados.

NOTAS A LOS ESTADOS FINANCIEROS CONSOLIDADOS (CONTINUACIÓN)

IMPORTES EXPRESADOS EN MILES DE PESOS MEXICANOS (SALVO QUE SE INDIQUE LO CONTRARIO)

2. BASE DE PREPARACIÓN Y PRESENTACIÓN (CONTINUACIÓN)

d) Medición a Valor Razonable

El Grupo mide los instrumentos financieros tales como activos financieros derivados y no derivados, y las propiedades de inversión a cada fecha de reporte. La medición a valor razonable se basa en el supuesto que la transacción de venta del activo o la transferencia del pasivo se realiza: en el mercado principal del activo o pasivo o en la ausencia de un mercado principal, en el mercado con más ventajas para el activo o pasivo.

Todos los activos y pasivos que se miden y se revelan a valor razonables dentro de estos estados financieros consolidados son categorizados de acuerdo a los tres niveles de jerarquías según los datos utilizados en el proceso de valuación. El nivel de jerarquía valor razonable dentro del cual cae la medición del valor razonable se determina en función de la entrada de nivel más bajo que sea significativa para medir el valor razonable. Los niveles de jerarquía de valor razonable son los siguientes:

Nivel 1 – Valor razonable se basa en precios cotizados no ajustados en mercados activos que son accesibles para la entidad para activos o pasivos idénticos. Estos precios cotizados generalmente proporcionan la evidencia más confiable y deben usarse para medir el valor razonable cuando esté disponible.

Nivel 2 – Valor razonable se basa en otra información distinta del nivel 1 que sea observable para el activo o pasivo, tanto directa como indirectamente por el plazo completo del activo o pasivo a través de la corroboración de datos observables del mercado.

Nivel 3 – Valor razonable se basa en información significativa no observable para el activo o pasivo. Tales entradas reflejan los supuestos propios de la entidad acerca de cómo los participantes del mercado asignarían precio al activo o pasivo.

3. RESÚMEN DE PRINCIPALES POLÍTICAS CONTABLES

Las principales políticas contables adoptadas en la preparación de estos estados financieros consolidados que se presentan a continuación han sido consistentemente aplicadas en años presentados, salvo que se indique lo contrario. Ver nota 4 para más detalles.

a) Normas de Contabilidad emitidas no vigentes

Se han publicado nuevas normas de contabilidad para los periodos anuales que comienzan el 1 de enero de 2018 y se permite su adopción anticipada, sin embargo, el Grupo no ha adoptado anticipadamente las nuevas normas o modificaciones en la preparación de los estados financieros consolidados.

De las normas que aún no están vigentes, se espera que la *NIIF 16 Arrendamientos* no tenga un impacto significativo en los estados financieros consolidados del Grupo para el período de aplicación inicial.

NIIF 16 Arrendamientos

El Grupo adoptará la NIIF 16 a partir del 1 de enero de 2019. El Grupo se encuentra en proceso de evaluación de la aplicación inicial y se espera no tenga impacto material en sus estados financieros consolidados.

La NIIF 16 reconoce un único modelo de contabilidad para el arrendatario. El arrendatario reconocerá un activo por derecho de uso que representa su derecho a usar el activo subyacente y un pasivo por arrendamiento que representa su obligación a realizar los pagos por arrendamiento. Hay exenciones de reconocimiento para arrendamientos a corto plazo o de bajo valor. La contabilidad del arrendador sigue siendo similar a la norma actual – los arrendadores continúan clasificando los arrendamientos como financiero y operativo.

La NIIF 16 reemplaza la guía existente de arrendamientos, incluyendo la NIC 17 Arrendamientos, CINIIF 4 Determinación de si un acuerdo contiene un arrendamiento, SIC-15 Arrendamientos operativos – Incentivos y SIC-27 Evaluación de la esencia de las transacciones que adoptan la forma legal de un arrendamiento.

NOTAS A LOS ESTADOS FINANCIEROS CONSOLIDADOS (CONTINUACIÓN)

IMPORTE EXPRESADOS EN MILES DE PESOS MEXICANOS (SALVO QUE SE INDIQUE LO CONTRARIO)

3. RESÚMEN DE PRINCIPALES POLÍTICAS CONTABLES (CONTINUACIÓN)

a) Normas de Contabilidad e interpretaciones emitidas no vigentes (continuación)

NIIF 16 Arrendamientos (continuación)

(i) Arrendamientos en los que el Grupo es arrendatario

El Grupo reconocerá los nuevos activos y pasivos por arrendamientos operativos de instalaciones de oficinas administrativas. La naturaleza de los gastos relacionados con estos arrendamientos ahora cambiará por que el Grupo reconocerá un cargo por depreciación para los activos por derecho de uso y los gastos por intereses sobre los pasivos por arrendamiento.

Hasta el 31 de diciembre de 2018, el Grupo reconoció el gasto de arrendamiento operativo en línea recta durante el plazo del arrendamiento, y reconoció los activos y pasivos solo en la medida en que hubiera una diferencia temporal entre los pagos reales de arrendamiento y el gasto reconocido.

El Grupo no espera que la adopción de la NIIF 16 impacte su capacidad para cumplir con los límites máximos de apalancamiento acordados.

(ii) Arrendamientos en los que el Grupo es arrendador

No se espera impacto significativo para otros arrendamientos en los que el Grupo es arrendador.

Otras Interpretaciones

No se espera que las siguientes interpretaciones modificadas tengan algún impacto significativo en los estados financieros consolidados del Grupo:

- CINIIF 23 Incertidumbre frente a los Tratamientos del Impuesto a las Utilidades.
- Características de cancelación anticipada con compensación negativa (Modificaciones a la NIIF 9).
- Intereses a largo plazo en Asociadas y Negocios Conjuntos (Modificaciones a la NIC 28).
- Cambios al plan, reducciones y liquidaciones (Modificaciones a la NIC 19).
- Mejoras anuales a las NIIF 2015-2017 Ciclo - Varias interpretaciones.
- Cambios a las referencias al marco conceptual a las NIIF.

b) Bases de consolidación

Los estados financieros consolidados de FIBRA Macquarie incorporan los activos y pasivos de sus entidades controladas al 31 de diciembre de 2018 y al 31 de diciembre de 2017 y sus resultados por los años terminados en esas fechas. Se eliminan los efectos de los saldos y transacciones dentro del Grupo y todos los ingresos y gastos no realizados derivados de transacciones dentro del Grupo al preparar los estados financieros consolidados.

(i) Subsidiarias

Las subsidiarias son entidades controladas por el Grupo. El Grupo controla una entidad cuando está expuesto, o tiene derecho, a rendimientos variables procedentes de su relación con la entidad y tiene la capacidad de influir en esos rendimientos a través de su poder sobre ésta. Los estados financieros de las subsidiarias se incluyen en los estados financieros consolidados desde la fecha en que se obtiene el control y hasta la fecha en que éste cese. Por los años que terminaron el 31 de diciembre de 2018 y 2017, el Grupo consolidó los resultados financieros de sus tres subsidiarias: Servicios de Administración de la Propiedad de MMREIT, A.C. ("MPAS"), Administración de la Propiedad de MMREIT, A.C. ("MPA") y MMREIT Property Administration Holding, A.C. ("MPAH").

NOTAS A LOS ESTADOS FINANCIEROS CONSOLIDADOS (CONTINUACIÓN)

IMPORTES EXPRESADOS EN MILES DE PESOS MEXICANOS (SALVO QUE SE INDIQUE LO CONTRARIO)

3. RESÚMEN DE PRINCIPALES POLÍTICAS CONTABLES (CONTINUACIÓN)

b) Bases de consolidación (continuación)

(ii) Combinación de negocios

La contabilidad para combinación de negocios conforme a la NIIF 3 se aplica si se ha adquirido un negocio. La combinación de negocios se contabiliza aplicando el método de compra a la fecha de adquisición. Se cuantifica el costo como la suma de los valores razonables (en la fecha de adquisición) de los activos adquiridos, los instrumentos de capital contable emitidos o los pasivos incurridos o asumidos en la fecha de intercambio.

Los activos identificables adquiridos y los pasivos y pasivos contingentes asumidos en una combinación de negocios se determinan según sus valores razonables al momento de la adquisición. El Grupo puede elegir, para cada transacción, si cuantifica la Participación No Controladora ("PNC") en relación con las acciones ordinarias a valor razonable o a la parte proporcional de la PNC en los valores razonables de los activos y pasivos identificables. El excedente de la contraprestación pagado sobre la parte correspondiente al Grupo del valor razonable de los activos netos identificables adquiridos se registra como crédito mercantil. Si la contraprestación es menor que la parte correspondiente al Grupo del valor razonable de los activos netos identificables adquiridos, la diferencia se reconoce directamente en el Estado Consolidado de Resultado Integral, después de una revaluación de la identificación y cuantificación de los activos netos adquiridos. Toda contraprestación contingente por pagar se cuantifica a valor razonable en la fecha de adquisición. Los cambios subsecuentes en el valor razonable de los pasivos que son las contraprestaciones contingentes se reconocen en el Estado Consolidado de Resultado Integral.

Los costos de transacción, aparte de los relacionados con la emisión de deuda o valores de patrimonio, en relación con una combinación de negocios se reflejan como gastos según fueron incurridos.

Al diferirse el pago de cualquier parte de la contraprestación en efectivo, los montos por pagar en el futuro se descuentan de sus valores actuales. La tasa de descuento utilizada es la tasa de financiamiento incremental de la entidad, que es la tasa a la que se podría obtener un crédito similar de una institución financiera independiente en términos y condiciones de mercado.

Distinguir si un activo o una empresa son adquiridos implica la aplicación de juicios. Algunos de los factores que el Grupo utiliza para identificar una combinación de negocios son:

- la estrategia de adquisición del Grupo al inicio de sus operaciones;
- la naturaleza del modelo industrial y comercial del Grupo, que afecta la naturaleza de un insumo, proceso o producto;
- si la adquisición incluyó como mínimo una mayoría de los insumos fundamentales (por ejemplo, activos tangibles o intangibles y propiedad intelectual) y una mayoría de los procesos críticos (por ejemplo, procesos estratégicos, mano de obra capacitada y experimentada);
- la relativa facilidad de reemplazo de los procesos críticos no adquiridos, sea mediante la integración de los procesos existentes del Grupo o subcontratándolos a terceros; y
- la presencia de crédito mercantil.

(iii) Acuerdos Conjuntos

Inversiones en acuerdos conjuntos son clasificados como operaciones conjuntas o como negocios conjuntos dependiendo de los derechos contractuales y las obligaciones de cada socio y de la estructura legal de cada acuerdo conjunto. Intereses en negocios conjuntos son contabilizados usando el método de participación. Dichos negocios conjuntos son valuados al costo de adquisición incluyendo los gastos de transacción. Después del reconocimiento inicial, los estados financieros consolidados incluyen la participación del Grupo en la utilidad o pérdida en el resultado de la inversión por método de participación hasta la fecha en la cual la influencia significativa o control conjunto cese. El Grupo tiene dos negocios conjuntos con FRISA tras el cual mantiene el 50% de una cartera de nueve activos comerciales.

NOTAS A LOS ESTADOS FINANCIEROS CONSOLIDADOS (CONTINUACIÓN)

IMPORTES EXPRESADOS EN MILES DE PESOS MEXICANOS (SALVO QUE SE INDIQUE LO CONTRARIO)

3. RESÚMEN DE PRINCIPALES POLÍTICAS CONTABLES (CONTINUACIÓN)

c) Información financiera por segmentos

Los segmentos de operación se reportan de manera consistente con los informes internos proporcionados al encargado de la toma de decisiones operativas. El encargado de la toma de decisiones operativas, quien es responsable de la asignación de recursos y la evaluación del desempeño de los segmentos operativos, ha sido identificado como el Director General del Grupo. Véase nota 6 para más información. Los resultados por segmentos incluyen resultados combinados proporcionales del negocio conjunto los cuales se muestran como partidas conciliadas en la conciliación del segmento.

d) Transacciones en moneda extranjera

Moneda funcional y presentación

Los elementos incluidos en los estados financieros consolidados de operaciones en el extranjero se cuantifican usando la moneda del entorno económico principal en el que funciona la operación en el extranjero (moneda funcional). Los estados financieros consolidados se presentan en pesos mexicanos (moneda de reporte), que también es la moneda funcional de FIBRA Macquarie y sus entidades controladas. La Administración realizó una revisión detallada de los factores fundamentales que determinan la moneda funcional conforme a la NIC 21, basada en diversos factores que incluyen la ubicación del Grupo, la moneda de su patrimonio y su distribución y la ubicación de las inversiones del Grupo.

Transacciones y saldos

Las transacciones en moneda extranjera se convierten a la moneda funcional utilizando los tipos de cambio vigentes en las fechas de las transacciones. Las ganancias y pérdidas del cambio de moneda extranjera resultantes de la liquidación de ese tipo de transacciones y de la conversión al final del año de los tipos de cambio de activos y pasivos monetarios denominados en monedas extranjeras se reconocen en el Estado Consolidado de Resultado Integral.

Los activos y pasivos no monetarios que se cuantifican a valor razonable en moneda extranjera se convierten a la moneda funcional usando los tipos de cambio a la fecha en que se determinó el valor razonable. Las diferencias de conversión de activos y pasivos registrados a valor razonable se informan como parte de la ganancia o pérdida de valor razonable en el Estado Consolidado de Resultado Integral. Las partidas no monetarias que se cuantifican según el costo histórico se convierten usando el tipo de cambio a la fecha de transacción.

Entidades controladas

Los resultados y la posición financiera de todas las operaciones registradas en la moneda diferente al peso mexicano se convierten a pesos mexicanos de la siguiente manera:

- los activos y pasivos presentados se convierten al tipo de cambio al cierre de la fecha del Estado de Posición Financiera Consolidado;
- los ingresos y los gastos presentados se convierten a los tipos de cambio reales a las fechas de las transacciones; y
- todas las diferencias cambiarias resultantes se reconocen como una partida separada en los Estados Consolidados de Resultado Integral.

e) Reconocimiento de ingresos

Los ingresos son medidos a valor razonable de la contraprestación recibida o por recibir. Los ingresos son reconocidos para cada fuente de ingresos de la siguiente manera:

Ingreso por arrendamiento

Los ingresos por arrendamiento de propiedades de inversión se reconocen como ingresos en los estados financieros consolidados conforme a los términos de los contratos de arrendamiento con los arrendatarios y en método de línea recta durante el período de cada arrendamiento.

NOTAS A LOS ESTADOS FINANCIEROS CONSOLIDADOS (CONTINUACIÓN)

IMPORTES EXPRESADOS EN MILES DE PESOS MEXICANOS (SALVO QUE SE INDIQUE LO CONTRARIO)

3. RESÚMEN DE PRINCIPALES POLÍTICAS CONTABLES (CONTINUACIÓN)

e) Reconocimiento de ingresos (continuación)

Ingreso por arrendamiento (continuación)

Se incluyen también en los ingresos por arrendamiento, los honorarios pagados por terminación en relación con la terminación anticipada de los contratos de arrendamiento que son reconocidos en su totalidad en el período en el que el Grupo tiene el derecho legal a este ingreso. Las recuperaciones relacionadas a los gastos que se refacturan a los arrendatarios se reconocen en el mismo período que los gastos correspondientes.

Se puede ofrecer a los arrendatarios incentivos para que celebren contratos de arrendamiento operativos no cancelables. Estos incentivos pueden asumir varias formas, incluyendo períodos de gracia de arrendamiento, pagos por adelantado en efectivo o una contribución a ciertos costos del arrendatario, como acondicionamientos de instalaciones. Los incentivos se capitalizan en los Estados de Posición Financiera Consolidados y se amortizan durante la vigencia del contrato de arrendamiento como un ajuste a los ingresos por arrendamiento. Ver nota 5 para más detalle.

Otros ingresos

En 2017, otros ingresos incluyen el monto recibido como descuento del proveedor con respecto a la expansión de una propiedad industrial; netos de los gastos relacionados pagados al inquilino.

f) Pagos relacionados con propiedades

Los gastos relacionados con propiedades que incluyen impuestos y otros pagos de propiedades incurridos con respecto a las propiedades de inversión cuando dichos gastos son responsabilidad de FIBRA Macquarie son reconocidas como gastos cuando se devengan. Los gastos de reparación y mantenimiento se contabilizan como gastos en el momento en que se incurren.

Los arrendamientos de oficinas administrativas están bajo arrendamientos operativos. Los acuerdos generalmente se ejecutan por un periodo entre 2 y 7 años, con una opción para renovar los contratos de arrendamientos después de esa fecha. Los arrendamientos se reconocen como gasto en el Estado Consolidado de Resultado Integral.

g) Impuestos a la utilidad y otros impuestos

FIBRA Macquarie es un fideicomiso de inversión en bienes raíces para efectos del Impuesto Sobre la Renta (ISR) mexicano. Conforme a los Artículos 187 y 188 de la Ley del ISR mexicana, se exigirá a FIBRA Macquarie que distribuya un monto equivalente como mínimo al 95% de su resultado fiscal neto a los titulares de CBFi anualmente. Si el resultado fiscal neto durante un año fiscal es mayor que las distribuciones efectuadas a los titulares de CBFi durante los doce meses finalizados en el mes de marzo posterior a dicho año fiscal, FIBRA Macquarie debe pagar el impuesto correspondiente a una tasa del 30% del excedente. Consecuentemente, FIBRA Macquarie no tiene efecto de impuesto diferido por los años terminados el 31 de diciembre de 2018 y de 2017. Sin embargo, las subsidiarias del Grupo son sujetas a pagar el impuesto sobre la renta por lo cual los impactos fiscales han sido reconocidos en los Estados Financieros Consolidados.

El impuesto sobre la renta diferido se reconoce utilizando el método de pasivos/activos en todas las diferencias temporales a la fecha de presentación de los Estados Financieros Consolidados entre la base fiscal de activos y pasivos y su valor contable para los fines de información financiera. Se reconoce un impuesto diferido activo en la medida en que resulte probable que se disponga de utilidades fiscales futuras contra las que se pueda aplicar esas diferencias temporales deducibles, pueden utilizarse créditos fiscales o los remanentes de pérdidas fiscales. El importe de impuesto diferido proporcionado se basa en la forma en que se espera que se liquidará o se realizará los activos y pasivos. Al determinar la forma esperada de realización de una propiedad de inversión a la medida de valor razonable existe una presunción de que su valor en libros se recuperará mediante la venta. Los impuestos diferidos activos o pasivos se miden a la tasa de impuesto que se espera que se apliquen al año en que se realiza el activo o se liquida el pasivo, con base en la tasa fiscal y leyes vigentes que se han promulgado o se han promulgado a la fecha del informe.

FIBRA Macquarie está registrada para el Impuesto al Valor Agregado ("IVA") en México. El IVA se causa según el flujo de efectivo al desempeñar actividades específicas dentro de México.

NOTAS A LOS ESTADOS FINANCIEROS CONSOLIDADOS (CONTINUACIÓN)

IMPORTES EXPRESADOS EN MILES DE PESOS MEXICANOS (SALVO QUE SE INDIQUE LO CONTRARIO)

3. RESÚMEN DE PRINCIPALES POLÍTICAS CONTABLES (CONTINUACIÓN)

h) Efectivo y equivalentes de efectivo

El efectivo y los equivalentes de efectivo en el Estado de Posición Financiera Consolidado comprenden efectivo disponible y depósitos a corto plazo con un vencimiento original de 90 días o menos del respectivo depósito a partir de la fecha de adquisición que están sujetos a un riesgo insignificante de cambio de valor. Dichos saldos pueden convertirse fácilmente en montos de efectivo conocidos y que el Grupo utiliza en la administración de sus compromisos a corto plazo.

El efectivo restringido se refiere a dinero bloqueado depositado, así como las reservas de capital que se pagan en relación con ciertos préstamos, ver nota 9 para más detalles.

i) Cuentas por cobrar y otras cuentas a cobrar

Las cuentas por cobrar se reconocen inicialmente al valor razonable y posteriormente se miden a costo amortizado. Las cuentas por cobrar generalmente se deben liquidar dentro de los 30 días. Se presentan como activos corrientes a menos que la cobranza no se espere por más de 12 meses después de la fecha de reporte. La cobranza de las cuentas por cobrar se revisa de manera continua. Las cantidades determinadas incobrables se presentan reduciendo el importe en libros directamente.

Deterioro de las cuentas por cobrar

Para las cuentas por cobrar sin un componente financiero significativo y de corta duración; la compañía aplica el enfoque simplificado, lo que significa que la Pérdida Crediticia Esperada (PCE) se mide durante la vida útil de los activos financieros.

El Grupo definió dos modelos diferentes para el cálculo de la PCE para sus portafolios (Retail e Industrial); evaluados colectiva e individualmente. El modelo individual es aplicado de acuerdo al comportamiento de pago de arrendatario por arrendatario. Además, el modelo colectivo considera características similares y de nivel de riesgo, como la duración y otros términos comerciales. Ver nota 4 para más detalle.

j) Crédito mercantil

El crédito mercantil reconocido representa la diferencia entre la contraprestación entregada y el valor razonable de los activos adquiridos en la fecha de adquisición.

El crédito mercantil es sujeto a pruebas de deterioro al menos una vez al año, y cuando las circunstancias indican que el valor en libros puede estar deteriorado.

k) Propiedades de inversión

Las propiedades de inversión comprenden inversiones en terrenos y edificios (incluidos planta y equipo integral) mantenidas ya sea para obtener ingresos por renta, por valorización comercial o por ambas razones, pero no para su venta en el transcurso normal de las actividades. Las propiedades de inversión se miden inicialmente al costo y subsecuentemente a valor razonable con cualquier cambio en las mismas reconocido en los Estados Consolidados de Resultado Integral. Los costos incluyen gastos atribuibles directamente a la adquisición de la propiedad de inversión, excepto cuando se trata de transacciones de combinación de negocios.

En cada fecha de informe, los valores razonables de las propiedades de inversión se valúan con referencia a una evaluación del Administrador o a informes del Valuador Independiente, según corresponda.

Las disposiciones de propiedades de inversión son primeramente clasificadas y medidas como "Propiedades de inversión disponibles para la venta" de acuerdo con la NIIF 5; una vez que la propiedad es vendida, la pérdida o ganancia de la transacción es reconocida en el Estado Consolidado de Resultados Integral. Ver notas 14 y 15 para más detalle.

l) Distribuciones

Una distribución por pagar se reconoce por el monto de cualquier distribución declarada o recomendada públicamente por los directores al o antes del fin del ejercicio, pero no distribuida a la fecha del balance.

NOTAS A LOS ESTADOS FINANCIEROS CONSOLIDADOS (CONTINUACIÓN)

IMPORTES EXPRESADOS EN MILES DE PESOS MEXICANOS (SALVO QUE SE INDIQUE LO CONTRARIO)

3. RESÚMEN DE PRINCIPALES POLÍTICAS CONTABLES (CONTINUACIÓN)

m) Deterioro de activos no financieros

Los activos son sujetos a pruebas de deterioro para determinar si existe un deterioro (disminución de valor) siempre que eventos o cambios de circunstancias indiquen que el monto en libros puede no ser recuperable. Una pérdida por deterioro se reconoce por la cantidad en que el monto en libros del activo excede su monto recuperable. El monto recuperable es el valor razonable menos los costos de venta de un activo o su valor en uso, lo que resulte mayor. Para propósitos de la evaluación del deterioro del crédito mercantil, los activos se agrupan en los niveles más bajos por los que hay entradas de efectivo identificables por separado, que son en gran medida independientes de las entradas de efectivo de otros activos o grupos de activos (unidades generadoras de efectivo).

n) Acreedores y otras cuentas por pagar

Los pasivos son reconocidos al valor razonable en cuanto exista una obligación de hacer pagos futuros resultantes de una adquisición de activos o servicios, ya sea o no facturado. Por lo general los acreedores reconocidos son liquidados dentro de un periodo de 60 días.

Estos montos representan pasivos por bienes o servicios proporcionados al Grupo antes del final del año del cierre financiero, que no están pagados. Estos montos no están garantizados y generalmente se pagan dentro de los 60 días de reconocimiento. Se reconocen inicialmente a valor razonable y posteriormente se miden al costo amortizado.

o) Deuda

La deuda se reconoce inicialmente a valor razonable, neto de costos de transacción incurridos y subsecuentemente se valúan al costo amortizado. Las diferencias entre el producto (neto de costos de transacción) y el monto de canje se reconocen en los Estados Consolidados de Resultado Integral durante el plazo del crédito usando el método de la tasa de interés efectiva. Los costos de crédito asociados con la adquisición o la construcción de un activo calificado, incluso gastos por intereses se permiten capitalizar como parte del costo de ese activo durante el período que se requiere para completar y preparar el activo para el uso planificado. Hasta ahora, el Grupo no ha capitalizado ningún gasto por intereses. Los demás costos de crédito se reconocen en los Estados Consolidados de Resultado Integral en el período en el cual ocurren.

p) Instrumentos financieros

Los derivados se reconocen inicialmente a su valor razonable en la fecha en que el contrato se celebra y posteriormente se vuelve a medir al valor razonable. El método de reconocimiento de la ganancia o pérdida resultante depende de si el derivado se designa como instrumento de cobertura y en su caso, la naturaleza del elemento que se está cubriendo. Los derivados se registran como activos financieros cuando el valor razonable es positivo y como pasivo financiero cuando el valor razonable es negativo.

El Grupo ha celebrado un contrato de swaps de tasas de interés, estos instrumentos no califican como instrumentos de coberturas por NIIF, y consecuentemente la ganancia o pérdida resultante de cambios en el valor razonable de estos derivados se consideran directamente en los Estados Consolidados de Resultados Integral. Ver nota 19 para más detalle.

Antes del 1 de enero de 2018, el Grupo clasificó los activos financieros no derivados en las siguientes categorías: activos financieros al valor razonable con cambios en resultados, activos financieros mantenidos hasta el vencimiento, préstamos y cuentas por cobrar. Desde el 1 de enero de 2018 el Grupo clasifica los pasivos financieros no derivados en la categoría de otros pasivos financieros de acuerdo con las NIIF.

(i) Activos y pasivos financieros no derivados – reconocimiento y baja

El Grupo reconoce inicialmente los préstamos y cuentas por cobrar, efectivo y equivalentes de efectivo emitidos en la fecha en que se originan. Las cuentas por cobrar y otras cuentas por pagar, y los pasivos con intereses se reconocen inicialmente en la fecha de transacción.

El Grupo da de baja un activo financiero cuando expiran los derechos contractuales sobre los flujos de efectivo del activo financiero, o cuando transfiere los derechos a recibir los flujos de efectivo contractuales en una transacción en la que se transfieren sustancialmente todos los riesgos y derechos de la propiedad del activo financiero, o ni transfiere ni retiene sustancialmente todos los riesgos y ventajas relacionados con la propiedad y no retiene control sobre los activos en la que se transfieren.

NOTAS A LOS ESTADOS FINANCIEROS CONSOLIDADOS (CONTINUACIÓN)

IMPORTES EXPRESADOS EN MILES DE PESOS MEXICANOS (SALVO QUE SE INDIQUE LO CONTRARIO)

3. RESÚMEN DE PRINCIPALES POLÍTICAS CONTABLES (CONTINUACIÓN)

p) Instrumentos financieros (Continuación)

(i) Activos y pasivos financieros no derivados – reconocimiento y baja (continuación)

Cualquier participación en estos activos financieros dados de baja en los libros que sea creada o retenida por el Grupo es reconocido como un activo o pasivo separado.

El Grupo dará de baja el pasivo financiero cuando sus obligaciones contractuales sean pagadas o canceladas, o hayan expirado. Cualquier ganancia o pérdida por baja también se reconocerá en el Estado Consolidado de Resultado Integral.

(ii) Activos y pasivos financieros no derivados – valuación

Estos activos financieros (a menos que sea una cuenta por cobrar sin un componente de financiamiento significativo) y los pasivos financieros inicialmente se reconocen al valor razonable más cualquier costo de transacción directamente atribuible con posterioridad al reconocimiento inicial, estos son medidos a costo amortizado usando el método de interés efectivo.

La NIIF 9 contienen un nuevo enfoque de clasificación y medición para los activos financieros que refleja el modelo de negocio en el que se gestionan los activos y sus características del flujo de efectivo. NIIF 9 contiene tres principales categorías de clasificación para activos financieros: medidos a costo amortizado, valor razonable a través de otros resultados integrales (VRORI) y valor razonable con cambios en resultados (VRR). La NIIF 9 elimina las categorías existentes de la NIC 39, de mantenidos hasta el vencimiento, préstamos y cuentas por cobrar y disponibles para la venta.

Activos y pasivos financieros no derivados – Reconocimiento inicial - Política aplicable a partir del 1 de enero de 2018

En el reconocimiento inicial, un activo financiero se clasifica como medido a: costo amortizado; Valor Razonable vía Otros Resultados Integrales (“VRORI”); y el Valor Razonable con cambios en Resultados (“VRR”).

Los activos financieros no derivados no se reclasifican después de su reconocimiento inicial, a menos que el Grupo cambie su modelo de negocios para administrar activos financieros, en cuyo caso todos los activos financieros afectados se reclasificarán el primer día del primer periodo de reporte siguiente al cambio de modelo de negocios.

Un activo financiero será medido a costo amortizado si cumple con estas dos condiciones y es no designado como Valor Razonable con cambios en Resultados (VRR):

- Se mantiene dentro de un modelo de negocio cuyo objetivo es mantener activos para cobrar flujos de efectivo contractuales; y
- Sus términos contractuales dan lugar en fechas específicas, a flujos de efectivo que son únicamente a pagos de principal e intereses sobre el monto del principal pendiente.

Activos y pasivos financieros no derivados – Mediciones posteriores – Política aplicable a partir del 1 de enero de 2018

Activos financieros no derivados a costo amortizado: estos activos se miden posteriormente a costo amortizado utilizando el método de interés efectivo. El costo amortizado se reduce por pérdidas por deterioro. Los ingresos por intereses, las ganancias o pérdidas por cambios de moneda extranjera y el deterioro se reconocen en resultados. Cualquier ganancia o pérdida en baja, será reconocida en el Estado Consolidado de Resultados Integral.

Otros pasivos financieros se miden posteriormente al costo amortizado utilizando el método de interés efectivo. Los gastos por intereses y las ganancias y pérdidas por cambios en moneda extranjera se reconocen en el Estado Consolidado de Resultado Integral.

q) Provisiones

Las provisiones se reconocen cuando el Grupo tenga una obligación presente, legal o implícita, resultando de eventos pasados; sea probable que una salida de recursos se requiera para liquidar la obligación; y el monto ha sido estimado de manera fiable. Las provisiones para pérdidas operativas futuras no son reconocidas.

NOTAS A LOS ESTADOS FINANCIEROS CONSOLIDADOS (CONTINUACIÓN)

IMPORTES EXPRESADOS EN MILES DE PESOS MEXICANOS (SALVO QUE SE INDIQUE LO CONTRARIO)

3. RESÚMEN DE PRINCIPALES POLÍTICAS CONTABLES (CONTINUACIÓN)

r) Resultado por CBFi

La utilidad básica por CBFi se calcula dividiendo las ganancias de los grupos atribuibles a los tenedores de CBFi por el número promedio ponderado de CBFis pendientes durante el año.

s) Compensación de instrumentos financieros

Los activos y los pasivos financieros se compensan y el monto neto se informa en los Estado de Posición Financiera Consolidados cuando existe un derecho legalmente procedente de compensar los montos reconocidos y existe la intención de liquidar sobre una base neta, o realizar el activo financiero y liquidar el pasivo financiero simultáneamente.

t) Patrimonio contribuido

Los CBFis se clasifican como patrimonio y se reconocen al valor razonable de la contraprestación recibida por FIBRA Macquarie. Los costos por transacción de la colocación originados por la emisión del patrimonio se reconocen directamente en el patrimonio como una reducción en los recursos de los CBFis con los que se relacionan los costos.

Por los años terminados el 31 de diciembre del 2018 y 2017, las distribuciones fueron pagadas del patrimonio del fideicomiso conforme a las leyes mexicanas que regulan los fideicomisos. Para efectos de presentación de los estados financieros consolidados, dichas distribuciones han sido clasificadas en utilidades acumuladas.

De acuerdo con la Ley del Impuesto sobre la Renta, mientras FIBRA Macquarie está en una posición de pérdida fiscal para los años fiscales 2017 y 2016, las distribuciones han sido clasificadas como un retorno de capital para efectos del Impuesto Sobre la Renta en México.

La recompra de CBFis incluyendo los costos relacionados son disminuidos del capital. Ninguna pérdida o ganancia es reconocida en la utilidad del año y dichos certificados son mantenidos como “certificados en tesorería” para ser cancelados posteriormente.

u) Redondeo de montos

Los montos del estado financiero consolidado han sido redondeados al millar de pesos mexicanos más cercano, salvo que se indique lo contrario.

4. CAMBIOS EN LAS POLITICAS CONTABLES

El Grupo ha adoptado la NIIF 9 y NIIF 15 a partir del 1 de enero de 2018.

Debido a los métodos de transición elegidos por el Grupo al aplicar estas normas la información comparativa a lo largo de estos estados financieros consolidados no se ha reformulado para reflejar los requisitos de las nuevas normas, excepto para presentar por separado la pérdida por deterioro del valor de las cuentas por cobrar.

NIIF 9 Instrumentos Financieros

El Grupo adoptó la *NIIF 9 Instrumentos financieros* el 1 de enero de 2018.

A continuación, se resume la naturaleza y los efectos de los cambios clave en las políticas contables del Grupo resultantes de su adopción de la NIIF 9.

NIIF 9 Instrumentos Financieros, establece los requisitos para reconocimiento y medición de activos y pasivo financieros y algunos contratos para comprar y vender elementos no financieros. Esta norma reemplaza a la NIC 39 Instrumentos Financieros: Reconocimiento y Medición. La NIIF 9 contiene un nuevo enfoque de clasificación y medición para los activos financieros que refleja el modelo de negocios en el que se administran los activos y sus características de flujo de efectivo. La NIIF 9 contiene tres categorías principales de clasificación para los activos financieros: medidos al costo amortizado, Valor Razonable vía Otros Resultados Integrales (VRORI) y Valor Razonable con cambios en Resultados (VRR). La norma elimina las categorías existentes de NIC 39 de mantenidas hasta el vencimiento, préstamos y cuentas por cobrar, y está disponible para la venta.

NOTAS A LOS ESTADOS FINANCIEROS CONSOLIDADOS (CONTINUACIÓN)

IMPORTES EXPRESADOS EN MILES DE PESOS MEXICANOS (SALVO QUE SE INDIQUE LO CONTRARIO)

4. CAMBIOS EN LAS POLITICAS CONTABLES (CONTINUACIÓN)

NIIF 9 Instrumentos Financieros (continuación)

La NIIF 9 reemplaza el modelo de 'pérdida incurrida' definida en la NIC 39 con un modelo de Pérdida Crediticia Esperada con enfoque prospectivo (PCE). Esto requerirá un juicio considerable sobre cómo los cambios en los factores económicos afectan las PCE, que se determinarán sobre la base de una probabilidad ponderada. El nuevo modelo de deterioro se aplicará a los activos financieros medidos a costo amortizado o VRORI, excepto por inversiones en instrumentos de patrimonio, y activos contratados.

Además, la NIIF 9 requiere que el Grupo se asegure de que las relaciones de contabilidad de coberturas estén alineadas con los objetivos y la estrategia de gestión del riesgo del Grupo y aplique un enfoque más cualitativo y prospectivo para evaluar la efectividad de la cobertura. La NIIF 9 también introduce nuevos requisitos para reequilibrar las relaciones de cobertura y prohibir la suspensión voluntaria de la contabilidad de coberturas. La NIIF 9 conserva en gran medida los requisitos existentes en la NIC 39 para la clasificación de los pasivos financieros.

Respecto a la clasificación y medición, el Grupo no reformulara la información financiera para el año comparativo dado que los modelos comerciales de activos financieros no originarán ninguna diferencia contable entre la adopción y el año comparativo. Por lo tanto, las cifras comparativas bajo la NIIF 9 y la NIC 39 serán consistentes. Además, el Grupo, actualmente, no designa ningún derivado como instrumento de cobertura, por lo tanto, no habrá impacto con respecto a las nuevas normas de contabilidad de cobertura. En relación con el deterioro, la adopción no será retrospectiva, por lo tanto, la información financiera no tendrá que ser reformulada por períodos anteriores.

El Grupo realizó una evaluación cualitativa y cuantitativa de los impactos de la NIIF 9. Las actividades que se han llevado a cabo son:

- Revisión y documentación de los modelos de negocios para activos financieros, políticas contables, procesos y controles internos relacionados con instrumentos financieros.
- Análisis de los activos financieros y su impacto en el modelo de pérdida esperada requerido según la NIIF 9.
- Determinación del modelo para calcular la estimación de pérdida basado en el modelo de Pérdida Esperada.
- Análisis de las nuevas revelaciones requeridas por la NIIF 9 y sus impactos en los procesos y controles internos para el Grupo.

Para las cuentas por cobrar, el Grupo aplica el enfoque simplificado permitido por la NIIF 9 que requiere que la Pérdida Crediticia Esperada (PCE) se reconozca en el momento del reconocimiento inicial de dicha cuenta por cobrar. Para medir la PCE el Grupo estableció una combinación de dos modelos. El modelo colectivo y el modelo individual, basado en las características y perfil de cobranza.

- El Modelo colectivo calcula la PCE de las cuentas por cobrar mediante una matriz de provisiones compuesta por tasas de provisión fijas basadas en el perfil de antigüedad ajustada por factores prospectivos específicos del inquilino y el entorno económico
- El Modelo individual calcula la PCE por cliente individualmente, evaluando cada cuenta por cobrar de manera específica en la cobranza, utilizando la experiencia histórica, las garantías, información crediticia relevante y la información prospectiva, y negociaciones con el cliente para determinar la duración y la futura recaudación esperada.

Para monitorear factores externos que podrían impactar el riesgo de crédito, el Grupo realiza un seguimiento regular de los saldos por cobrar, analizando la cobranza y la antigüedad, incorporando información financiera de cada cliente que proporciona una visión de sus condiciones futuras económicas.

La provisión por deterioro se registra a través de la pérdida por deterioro en las cuentas por cobrar y el monto de la pérdida se reconoce en el estado consolidado de resultados integrales dentro de los gastos relacionados a las propiedades. Cualquier recuperación posterior de los montos previamente provisionados se acreditan contra gastos relacionados a las propiedades en el estado consolidado de resultados integrales.

NOTAS A LOS ESTADOS FINANCIEROS CONSOLIDADOS (CONTINUACIÓN)

IMPORTE EXPRESADOS EN MILES DE PESOS MEXICANOS (SALVO QUE SE INDIQUE LO CONTRARIO)

4. CAMBIOS EN LAS POLITICAS CONTABLES (CONTINUACIÓN)

NIIF 9 Instrumentos Financieros (continuación)

El reconocimiento inicial al 1 de enero de la pérdida por deterioro del valor de las cuentas por cobrar ascendió a \$2.3 millones, el cual se incluye en Estado Consolidado de Resultado Integral del año. Los ajustes son principalmente el resultado de la adopción de la nueva norma, en ningún caso se trata de un cambio en el comportamiento de las cuentas por cobrar o una reclasificación entre categorías.

La siguiente tabla muestra las categorías de medición originales según la NIC 39 y las nuevas categorías de medición según la NIIF 9 para cada clase de activos financieros del Grupo y pasivos financieros al 1 de enero de 2018.

Partidas del estado de posición financiera	Nota	Clasificación original bajo NIC 39	Nueva clasificación bajo NIIF 9	Importe original bajo NIC 39	Nuevo importe bajo NIIF 9
Activos Financieros					
Instrumentos financieros derivados - swap	19	Valor razonable en cambios en resultados (VRR)	Valor razonable en cambios en resultados (VRR)	111,573	111,573
Efectivo y equivalentes de efectivo	9	Disponible hasta su vencimiento	Costo Amortizado	417,529	417,529
Cuentas por cobrar y otras cuentas por cobrar	10	Préstamos y cuentas por cobrar	Costo Amortizado	147,878	147,878
Provisión de cuentas incobrables ¹	10	Préstamos y cuentas por cobrar	Costo Amortizado	(73,339)	(75,694)
Efectivo restringido	9	Disponible hasta su vencimiento	Costo Amortizado	50,289	50,289
Pasivos Financieros					
Deuda	18	Otros pasivos financieros	Otros pasivos financieros	16,318,550	16,318,550
Depósitos de inquilinos	17	Otros pasivos financieros	Otros pasivos financieros	353,014	353,014

¹ La adopción inicial de la NIIF 9 fue por \$2.3 millones fue reconocida como deterioro en las cuentas por cobrar.

La adopción de la NIIF 9 no ha tenido un efecto significativo en las políticas contables del grupo relacionado con pasivos financieros e instrumentos financieros derivados. Para obtener una explicación de cómo el Grupo clasifica y mide los instrumentos financieros y registros de las pérdidas y ganancias relacionadas con la NIIF 9, véase nota 3(p).

NIIF 15 Ingresos procedentes de contratos con clientes

En mayo de 2014, se emitió el IASB emitió la *NIIF 15 – Ingresos procedentes de contratos con clientes* que reemplazó la *NIC 18 – Ingresos* y *NIC 11 – Contratos de Construcción* y otras interpretaciones de Ingresos relacionadas que entraron en vigencia el 1 de enero de 2018. La NIIF 15 establece los principios que el Grupo aplica para reportar información útil sobre la naturaleza, monto y tiempo de los ingresos que surgen de un contrato con un cliente.

Como el rubro de ingresos más importante del Grupo es de ingresos por arrendamiento este está fuera del alcance de la nueva norma, la adopción de la nueva norma no tuvo ningún impacto material en el Estado de Resultados Integral Consolidado. La recuperación de los costos relacionados con los servicios de mantenimiento del área común y los ingresos por estacionamiento se consideran dentro del alcance de la NIIF 15 y el Grupo ha concluido que el patrón de reconocimiento de ingresos permanece sin cambios. Como el Grupo ya presenta los componentes principales de ingresos en partidas individuales (referirse a la nota 5), no hay cambios en las revelaciones relacionados a la adopción de la nueva norma.

NOTAS A LOS ESTADOS FINANCIEROS CONSOLIDADOS (CONTINUACIÓN)

IMPORTES EXPRESADOS EN MILES DE PESOS MEXICANOS (SALVO QUE SE INDIQUE LO CONTRARIO)

5. UTILIDAD DEL AÑO

La utilidad del año incluye las siguientes partidas de ingresos y gastos:

	Año terminado	
	Dic 31, 2018	Dic 31, 2017
	\$'000	\$'000
a) Ingresos relacionados a las propiedades		
Ingresos por arrendamiento	3,319,985	3,286,715
Ingresos por estacionamiento	55,218	53,366
Gastos refacturados a los inquilinos	191,284	160,071
Total ingresos relacionados a las propiedades	3,566,487	3,500,152
b) Gastos relacionados a las propiedades		
Honorarios de administración	(71,905)	(74,483)
Seguros sobre la propiedad	(24,755)	(29,539)
Impuesto predial	(63,527)	(65,247)
Reparaciones y mantenimiento	(107,152)	(131,996)
Mantenimiento de áreas comunes de parques industriales	(31,453)	(37,181)
Servicios de seguridad	(22,206)	(20,574)
Honorarios legales y otros honorarios profesionales	(6,254)	(14,278)
Amortización de mejoras realizadas por el inquilino	(34,317)	(28,927)
Amortización de comisiones de arrendamiento	(63,990)	(48,561)
Gastos de servicios generales	(19,074)	(19,067)
Gastos de mercadotecnia	(13,465)	(10,225)
Honorarios por operación de estacionamiento	(8,577)	(11,119)
Pérdida por deterioro en cuentas por cobrar*	(30,179)	(17,802)
Otros gastos para la propiedad	(3,190)	(1,512)
Total de gastos relacionados a las propiedades	(500,044)	(510,511)
c) Honorarios legales, profesionales y gastos generales		
Honorarios de asesoría fiscal	(2,928)	(3,622)
Honorarios de contabilidad	(9,534)	(8,041)
Honorarios de valuación	(4,241)	(7,204)
Honorarios de auditoría	(4,549)	(4,302)
Otros honorarios profesionales	(12,977)	(13,515)
Otros gastos	(16,527)	(11,842)
Total honorarios legales, profesionales y gastos generales	(50,756)	(48,526)
d) Costos Financieros		
Gastos por intereses de deuda	(845,369)	(821,595)
Costos financieros bajo método de interés efectivo	(48,434)	(63,194)
Total de costos financieros	(893,803)	(884,789)
e) Ingresos por intereses		
Intereses ganados en bonos del gobierno mexicano	21,123	12,231
Ajuste inflacionario respecto a devolución de IVA	-	1,589
Total de ingresos por intereses	21,123	13,820
f) Utilidad cambiaria		
Utilidad cambiaria neta no realizada en partidas monetarias	21,894	798,351
Utilidad por fluctuación cambiaria neta realizada	2,764	41,796
Total de utilidad cambiaria	24,658	840,147

*Incluye \$2.3 millones en relación a la adopción inicial de la NIIF 9 por el año terminado el 31 de diciembre de 2018.

Al 31 de diciembre de 2018, el Grupo tenía 69 empleados (31 de diciembre de 2017: 60 empleados) dentro de su plataforma de administración interna. El total de sueldos y salarios (incluyendo aportaciones para seguro, aportaciones para retiro, vacaciones y provisiones de bono) respecto a los empleados fueron de \$77.7 millones por el año terminado el 31 de diciembre de 2018 (2017: \$74.4 millones)

NOTAS A LOS ESTADOS FINANCIEROS CONSOLIDADOS (CONTINUACIÓN)

IMPORTES EXPRESADOS EN MILES DE PESOS MEXICANOS (SALVO QUE SE INDIQUE LO CONTRARIO)

6. INFORMACIÓN FINANCIERA POR SEGMENTOS

El encargado de la toma de decisiones operativas es la persona que asigna recursos a los segmentos operativos de una entidad y evalúa su desempeño. El Grupo ha determinado que el encargado de la toma de decisiones es el Director General ("CEO") del Grupo. El Administrador ha identificado los segmentos operativos según los informes revisados por el CEO para tomar decisiones estratégicas.

Los segmentos operativos obtienen sus ingresos principalmente de los ingresos por arrendamiento derivado de arrendatarios en México divididos en dos segmentos (Industrial y Comercial). Durante el año no hubo transacciones entre los segmentos operativos del Grupo.

La información por segmentos incluye resultados consolidados proporcionalmente de los negocios conjuntos, los cuales son eliminados en las conciliaciones por segmentos. El Director General supervisa el desempeño del Grupo según la ubicación de las propiedades de inversión, como se indica a continuación:

Año terminado 31 de diciembre de 2018	Industrial				Comercial/ Oficinas ^{1,2,3}		Total \$'000
	Noreste \$'000	Centro \$'000	Noroeste \$'000	Norte \$'000	Sur \$'000	Centro \$'000	
Ingresos de clientes externos ¹	1,257,285	585,825	681,006	476,860	51,383	725,664	3,778,023
Utilidad neta del segmento ²	988,628	475,614	522,099	336,584	15,466	450,748	2,789,139
<i>Incluida en la utilidad del año:</i>							
(Pérdida)/utilidad cambiaria	(1,027)	(71)	758	(98)	1	(29)	(466)
Pérdida cambiaria neta no realizada en propiedades de inversión denominadas en \$US	(35,437)	(20,860)	(18,077)	(9,337)	-	-	(83,711)
Utilidad/(pérdida) no realizada en propiedades de inversión valuadas a valor razonable	14,193	9,063	15,409	8,184	3,213	(29,868)	20,194
Crédito mercantil cancelado con respecto a las propiedades vendidas	(29,387)	10,628	(3,891)	(18,494)	-	-	(41,144)
Costos financieros ³	(55,766)	(42,428)	(82,372)	(38,643)	(18,233)	(56,829)	(294,271)

¹ El segmento comercial sur y centro incluyen ingresos de clientes externos relacionados con los negocios conjuntos por un monto total de \$51.38 millones y de \$160.15 millones, respectivamente.

² El segmento comercial sur y centro incluyen utilidad operativa relacionada con los negocios conjuntos por un total de \$15.48 millones y de \$48.21 millones, respectivamente.

³ El segmento comercial sur y centro incluyen costos financieros relacionados con los negocios conjuntos por un total de \$18.23 millones y de \$56.82 millones, respectivamente.

Año terminado 31 de diciembre de 2017	Industrial				Comercial ^{1,2,3}		Total \$'000
	Noreste \$'000	Centro \$'000	Noroeste \$'000	Norte \$'000	Sur \$'000	Centro \$'000	
Ingresos de clientes externos ¹	1,242,133	582,304	650,761	485,368	47,056	695,553	3,703,175
Utilidad neta del segmento ²	483,887	184,488	274,016	192,781	26,564	794,640	1,956,376
<i>Incluida en la utilidad del año:</i>							
Utilidad/(pérdida) cambiaria	31,966	22,412	40,867	20,408	10	(616)	115,047
Pérdida cambiaria neta no realizada en propiedades de inversión denominadas en \$US	(689,662)	(335,215)	(289,399)	(251,956)	-	-	(1,566,232)
Utilidad no realizada en propiedades de inversión valuadas a valor razonable	130,403	57,808	32,453	40,559	14,644	336,478	612,345
Crédito mercantil cancelado con respecto a las propiedades vendidas	-	(30,691)	(6,283)	(11,873)	-	-	(48,847)
Costos financieros ³	(49,742)	(37,233)	(73,015)	(34,753)	(17,389)	(57,636)	(269,768)

¹ El segmento comercial sur y centro incluyen ingresos de clientes externos relacionados con los negocios conjuntos por un monto total de \$47.06 millones y de \$155.97 millones, respectivamente.

² El segmento comercial sur y centro incluyen utilidad operativa relacionada con los negocios conjuntos por un total de \$26.56 millones y de \$88.04 millones, respectivamente.

³ El segmento comercial sur y centro incluyen costos financieros relacionados con los negocios conjuntos por un total de \$17.39 millones y de \$57.63 millones, respectivamente.

NOTAS A LOS ESTADOS FINANCIEROS CONSOLIDADOS (CONTINUACIÓN)

IMPORTE EXPRESADOS EN MILES DE PESOS MEXICANOS (SALVO QUE SE INDIQUE LO CONTRARIO)

6. INFORMACIÓN FINANCIERA POR SEGMENTOS (CONTINUACIÓN)

Al 31 de Diciembre de 2018	Industrial				Comercial		Total \$'000
	Noreste \$'000	Centro \$'000	Noroeste \$'000	Norte \$'000	Sur \$'000	Centro \$'000	
Activos totales del segmento*	14,912,860	7,961,635	7,850,086	5,442,593	496,835	7,282,584	43,946,593
Pasivos totales del segmento	(1,335,805)	(958,139)	(1,686,739)	(817,896)	(216,876)	(732,249)	(5,747,704)
Al 31 de diciembre de 2017							
Activos totales del segmento*	15,468,859	7,875,917	7,917,509	6,104,851	470,416	7,376,308	45,213,860
Pasivos totales del segmento	(1,811,940)	(1,174,433)	(1,933,389)	(1,034,978)	(206,738)	(980,660)	(7,142,138)

*Durante el año terminado el 31 de diciembre de 2018, el Grupo dispuso de 35 activos industriales no estratégicos como sigue: 16 propiedades en Noreste, 14 en el Norte y 5 en el Noroeste. Durante el año terminado el 31 de diciembre de 2017, el Grupo dispuso de dos propiedades en el segmento del Noroeste, dos en el Norte y una en el segmento Industrial Centro.

Los activos no circulantes del Grupo consisten principalmente en propiedades de inversión, localizadas en México.

Los ingresos y la utilidad operativa por segmento se concilian con el total de ingresos y la utilidad operativa como se indica a continuación:

	Año terminado	
	Dic 31, 2018 \$'000	Dic 31, 2017 \$'000
Total de ingresos del segmento	3,778,023	3,703,175
Participación atribuible a la inversión en método de participación	(211,536)	(203,023)
Ingresos por intereses	21,123	13,820
Otros ingresos	-	9,785
Total de ingresos del año	3,587,610	3,523,757
Utilidad operativa por segmento	2,789,139	1,956,376
Importes no asignados en segmentos:		
Gastos de propiedades no incluidos en el segmento reportable	3,408	2,225
Costos financieros no incluidos en el segmento reportable ¹	(674,594)	(690,047)
Ingresos financieros	21,123	13,820
Partidas atribuibles al método de participación	907	1,149
Otros ingresos	-	9,785
Utilidad cambiaria ²	25,129	725,134
(Pérdida)/utilidad por venta de propiedades de inversión	(3,453)	45,789
Utilidad no realizada en instrumentos financieros derivados	12,438	13,811
Honorarios de administración ³	(168,155)	(179,753)
Gastos relacionados con transacciones	(1,626)	(4,962)
Gastos por honorarios legales, profesionales y gastos generales	(50,756)	(48,526)
Impuesto a la utilidad	(13,282)	(4,503)
Utilidad neta operativa del año	1,940,278	1,840,298

¹ Parte de la deuda fue refinanciada como una deuda sin garantía a nivel de FIBRA y consecuentemente, en 2018 y 2017 la deuda es considerada como una partida en conciliación.

² Utilidad cambiaria no realizada como resultado de la revaluación de la deuda no garantizada al tipo de cambio de cierre al final del período.

³ Honorarios relacionados con el Administrador en relación con el contrato de administración existente, que entró en vigor el 11 de diciembre de 2012 ("el contrato de administración") para más detalles ver nota 27.

NOTAS A LOS ESTADOS FINANCIEROS CONSOLIDADOS (CONTINUACIÓN)

IMPORTE EXPRESADOS EN MILES DE PESOS MEXICANOS (SALVO QUE SE INDIQUE LO CONTRARIO)

6. INFORMACIÓN FINANCIERA POR SEGMENTOS (CONTINUACIÓN)

Los activos y los pasivos por segmento son conciliados con el total de activos y pasivos como se indican a continuación:

	Año terminado	
	Dic 31, 2018 \$'000	Dic 31, 2017 \$'000
Activos por segmento reportable	43,946,593	45,213,860
<i>Partidas no incluidas en los activos por segmento:</i>		
Efectivo, equivalentes de efectivo y efectivo restringido ¹	489,675	158,973
Cuentas por cobrar y otras cuentas por cobrar, neto	15,224	356
Otros activos	58,642	74,877
Activos atribuibles a inversión en método de participación ²	(2,045,411)	(2,029,628)
Inversiones en negocios conjuntos a método de participación ²	1,152,560	1,137,652
Instrumentos financieros derivados no incluidos en el segmento reportable	124,011	111,573
Total de activos	43,741,294	44,667,663
Pasivos totales por segmento reportable	(5,747,704)	(7,142,138)
<i>Partidas no incluidas en los pasivos por segmento:</i>		
Deuda ³	(11,422,373)	(12,193,973)
Acreedores y otras cuentas por pagar ⁴	3,931	1,141,787
Pasivos atribuibles a la inversión en método de participación ²	892,849	891,976
Impuesto diferido pasivo	(19,178)	(6,277)
Total de pasivos	(16,292,475)	(17,308,625)

¹ El saldo corresponde a las cuentas de inversión y cuentas bancarias en MXN y USD a nivel de FIBRA Macquarie.

² Corresponden a los activos netos de la participación en el negocio conjunto y el saldo de la inversión a método de participación a nivel de FIBRA Macquarie.

³ Corresponde a la deuda existente a nivel de FIBRA; consecuentemente en 2018 y 2017, la deuda es considerado como una partida en conciliación.

⁴ Saldos relacionados a cuentas por pagar a nivel FIBRA Macquarie.

7. DISTRIBUCIONES PAGADAS O RECIBIDAS

Durante el año terminado el 31 de diciembre de 2018, FIBRA Macquarie hizo cuatro distribuciones por un monto total de \$1,229.0 millones (31 de diciembre 2017: \$1,266.9 millones). El primer monto distribuido por \$297.1 millones (0.375 por CBFi), pagado el 9 de marzo de 2018, el segundo monto distribuido por \$309.0 millones (0.390 por CBFi) pagado el 10 de mayo de 2018, el tercer monto distribuido por \$305.9 millones (0.390 por CBFi) pagado el 10 de agosto de 2018 y el cuarto monto distribuido por \$317.0 millones (0.410 por CBFi) pagado el 9 de noviembre de 2018.

NOTAS A LOS ESTADOS FINANCIEROS CONSOLIDADOS (CONTINUACIÓN)

IMPORTE EXPRESADOS EN MILES DE PESOS MEXICANOS (SALVO QUE SE INDIQUE LO CONTRARIO)

8. UTILIDAD POR CBFÍ

	Año terminado	
	Dic 31, 2018 \$'000	Dic 31, 2017 \$'000
Utilidad por CBFÍ		
Utilidad básica por CBFÍ (\$)	2.47	2.27
Utilidad básica utilizada en el cálculo de utilidades por CBFÍ		
Utilidad básica utilizada en el cálculo de utilidad por CBFÍ (\$'000)	1,940,278	1,840,298
Número de promedio ponderado de CBFÍs usados como denominador al calcular el resultado básico por CBFÍ ('000)	784,438	808,940

9. EFECTIVO Y EQUIVALENTES DE EFECTIVO

	Dic 31, 2018	Dic 31, 2017
	\$'000	\$'000
Cuentas bancarias	555,591	417,529
Efectivo restringido - no circulante	-	50,289
Total de efectivo y equivalentes de efectivo	555,591	467,818

a) Cuentas bancarias operativas

La mayor parte del efectivo y los equivalentes de efectivo se mantiene en cuentas bancarias de inversión que generan intereses a tasas de mercado.

b) Cuentas restringidas

Al 31 de diciembre de 2017, el saldo del efectivo restringido no circulante incluye el efectivo tomado como las reservas de intereses según sea necesario conforme el contrato de deuda con MMREIT Industrial Trust III con MetLife. En julio 2018, este efectivo restringido fue reemplazado por una carta de crédito en sustitución por el mismo monto y el saldo fue transferido a efectivo no restringido.

10. CUENTAS POR COBRAR Y OTRAS CUENTAS POR COBRAR, NETO

	Dic 31, 2018	Dic 31, 2017
	\$'000	\$'000
Total de cuentas por cobrar y otras cuentas por cobrar - circulante		
Rentas por cobrar, neto	86,995	74,539
Otras cuentas por cobrar	15,083	-
Total de cuentas por cobrar y otras cuentas por cobrar, neto	102,078	74,539
Total de cuentas por cobrar y otras cuentas por cobrar - no circulante		
Otras cuentas por cobrar	424,411	-
Total de cuentas por cobrar y otras cuentas por cobrar, neto	424,411	-

Rentas por cobrar, neto

Esta cifra se presenta neta de la pérdida por deterioro en cuentas por cobrar que asciende a \$86.8 millones al 31 de diciembre de 2018 (2017: \$73.3 millones). La provisión es determinada en base al modelo de la Pérdida Crediticia Esperada.

El Grupo inició la aplicación de NIIF 9 y reconoce la pérdida por deterioro en cuentas por cobrar, el efecto de la aplicación inicial se describe en las notas 3 (i) y 4.

NOTAS A LOS ESTADOS FINANCIEROS CONSOLIDADOS (CONTINUACIÓN)

IMPORTES EXPRESADOS EN MILES DE PESOS MEXICANOS (SALVO QUE SE INDIQUE LO CONTRARIO)

10. CUENTAS POR COBRAR Y OTRAS CUENTAS POR COBRAR, NETO (CONTINUACIÓN)

Otras cuentas por cobrar – no circulante

Este monto se relaciona con el saldo de las cuentas por cobrar con respecto a las 35 propiedades vendidas en julio de 2018 por un total de US\$80.2 millones. FIBRA Macquarie recibió US\$61.0 millones al cierre y recibirá US\$11.2 millones y US\$8.0 millones el 5 de enero de 2020 y el 5 de julio de 2020, respectivamente. Estos montos se miden al costo amortizado y se presentan netas de las pérdidas por deterioro de \$2.89 millones según el modelo de Pérdida Crediticia Esperada.

11. OTROS ACTIVOS

	Dic 31, 2018 \$'000	Dic 31, 2017 \$'000
Otros activos - circulante		
Pagos anticipados	31,208	28,221
Gastos de gestión anticipados	40,115	45,717
Impuesto a la utilidad por recuperar	1,274	-
Total de otros activos - circulante	72,597	73,938
Otros activos - no circulante		
Ajuste lineal de ingresos por arrendamiento	177,370	180,969
Otros activos	10,479	15,704
Total otros activos - no circulante	187,849	196,673

12. INVERSIONES EN NEGOCIOS CONJUNTOS

MMREIT Retail Trust III celebró dos acuerdos en conjunto con Grupo Frisa mediante los cuales adquirió un 50% de interés en dos fideicomisos de negocio conjunto (los "Negocios Conjuntos"). Dichos fideicomisos han sido clasificados como negocios conjuntos bajo NIIF 11 – Acuerdo Conjuntos debido a que MMREIT Retail Trust III tiene derecho a 50% de los activos netos de los Negocios Conjuntos. La deuda usada para la compra de dicho Negocio Conjunto se encuentra a nivel del fideicomiso del negocio conjunto. FIBRA Macquarie y/o MMREIT Retail Trust III tienen una exposición con relación a la deuda únicamente en su capacidad como obligado conjunto y solo en circunstancias excepcionales, que no existen actualmente.

a) Valores en libros

Nombre de la entidad	País de establecimiento / Actividad principal	Participación	Participación	Dic 31, 2018 \$'000	Dic 31, 2017 \$'000
		FIBRA Macquarie Dic 31, 2018	FIBRA Macquarie Dic 31, 2017		
Fid CIB/589	México / Propiedades comerciales propias y arrendadas	50%	50%	250,905	267,956
Fid CIB/586	México / Propiedades comerciales propias y arrendadas	50%	50%	901,655	869,696

b) Movimiento de valores en libros

	Año terminado	
	Dic 31, 2018 \$'000	Dic 31, 2017 \$'000
Valor en libros al inicio del año	1,137,652	1,084,875
Distribuciones recibidas durante el año	(49,671)	(62,975)
Participación en utilidades después de impuestos	51,350	52,570
Participación en la utilidad por revaluación de las propiedades de inversión a valor razonable	13,229	63,182
Montos en libros al cierre del año	1,152,560	1,137,652

NOTAS A LOS ESTADOS FINANCIEROS CONSOLIDADOS (CONTINUACIÓN)

IMPORTE EXPRESADOS EN MILES DE PESOS MEXICANOS (SALVO QUE SE INDIQUE LO CONTRARIO)

12. INVERSIONES EN NEGOCIOS CONJUNTOS (CONTINUACIÓN)

c) Información financiera resumida de los Negocios Conjuntos

La siguiente tabla proporciona información financiera resumida de los fideicomisos en participación conjunta ya que estos son materiales para el Grupo. La información presentada refleja los importes presentados en los estados financieros consolidados de los fideicomisos en participación conjunta. Estos han sido modificados para reflejar ajustes hechos por el Grupo por el uso del método de participación y los cuales incluyen ajustes y modificaciones por diferencias en políticas contables entre FIBRA Macquarie y el Fideicomiso de negocio conjunto.

Estado de Posición Financiera Condensado	Fid CIB/589 Dic 31, 2018 \$'000	Fid CIB/589 Dic 31, 2017 \$'000	Fid CIB/586 Dic 31, 2018 \$'000	Fid CIB/586 Dic 31, 2017 \$'000
Total de activos - circulante ^{1,2}	20,417	26,040	67,337	60,905
Total de activos - no circulante	1,072,069	1,115,358	2,931,001	2,856,952
Total de pasivos - circulante ³	(583,163)	(43,171)	(26,634)	(25,674)
Total de pasivos - no circulante ³	(7,514)	(562,315)	(1,168,393)	(1,152,791)
Activos netos	501,809	535,912	1,803,311	1,739,392

¹ Incluye efectivo y equivalentes de efectivo por \$64.7 millones (31 de diciembre, 2017: \$49.4 millones).

² Incluye efectivo restringido por \$29.8 millones (31 de diciembre, 2017: \$28.5 millones).

³ Pasivos financieros – circulante y no circulantes (excluyendo acreedores y otras cuentas por pagar y provisiones) por \$1,717.0 millones (Pasivos financieros – no circulantes 31 de diciembre, 2017: \$1,718.5 millones).

Estado de Posición Financiera Condensado	Fid CIB/589 Dic 31, 2018 \$'000	Fid CIB/589 Dic 31, 2017 \$'000	Fid CIB/586 Dic 31, 2018 \$'000	Fid CIB/586 Dic 31, 2017 \$'000
Conciliación de valor en libros:				
Activos netos al inicio del año ¹	535,912	504,060	1,739,392	1,665,690
Movimientos netos del año	(34,103)	31,852	63,919	73,702
Activos netos	501,809	535,912	1,803,311	1,739,392
Participación de FIBRA Macquarie en (%)	50%	50%	50%	50%
Participación de FIBRA Macquarie en (\$)	250,905	267,956	901,655	869,696
Valor en libros de FIBRA Macquarie	250,905	267,956	901,655	869,696

¹ Durante el año terminados el 31 de diciembre de 2018, FIBRA Macquarie pagó IVA a nombre de los fideicomisos en participación conjunta por un total de \$22.6 millones (31 de diciembre de 2017: \$19.7 millones). Estos montos recuperables han sido liquidados contra las distribuciones de los fideicomisos en participación conjunta.

Estado de Resultado Integral Condensado	Fid CIB/589 Año terminado Dic 31, 2018 \$'000	Fid CIB/589 Año terminado Dic 31, 2017 \$'000	Fid CIB/586 Año terminado Dic 31, 2018 \$'000	Fid CIB/586 Año terminado Dic 31, 2017 \$'000
Ingresos:				
Ingresos por arrendamiento de propiedades y otros ingresos	113,097	114,597	309,975	291,449
Revaluación de las propiedades de inversión a valor razonable	(50,566)	50,000	77,023	76,363
Ingresos por intereses	648	801	2,770	2,073
Total de ingresos	63,179	165,398	389,768	369,885
Gastos:				
Costos por intereses	(48,874)	(48,921)	(101,249)	(101,128)
Otros gastos	(40,911)	(36,446)	(132,754)	(117,282)
Total de gastos	(89,785)	(85,367)	(234,003)	(218,410)
(Pérdida)/utilidad integral del año	(26,606)	80,031	155,765	151,475
Participación de FIBRA Macquarie (%)	50%	50%	50%	50%
Participación de FIBRA Macquarie	(13,303)	40,015	77,882	75,737

NOTAS A LOS ESTADOS FINANCIEROS CONSOLIDADOS (CONTINUACIÓN)

IMPORTES EXPRESADOS EN MILES DE PESOS MEXICANOS (SALVO QUE SE INDIQUE LO CONTRARIO)

12. INVERSIONES EN NEGOCIOS CONJUNTOS (CONTINUACIÓN)

d) Participación en los pasivos contingentes de los Negocios Conjuntos (continuación)

Al 31 de diciembre de 2018 y 2017, no hubo participación en pasivos contingentes incurridos conjuntamente con el socio en los Negocios Conjuntos y no hubo pasivos contingentes de los fideicomisos en participación conjunta por los cuales FIBRA Macquarie sea responsable.

13. CRÉDITO MERCANTIL

	Dic 31, 2018 \$'000	Dic 31, 2017 \$'000
Monto en libros al inicio del año	882,758	931,605
Crédito mercantil cancelado con respecto a la disposición de propiedades	(41,144)	(48,847)
Monto en libros al final del año	841,614	882,758

El crédito mercantil registrado representa la diferencia entre la prestación y el valor razonable de los activos adquiridos a la fecha de adquisición.

El crédito mercantil está sujeto a prueba de deterioro por lo menos una vez al año y cuando las circunstancias indiquen que el valor en libros puede estar en deterioro. Al 31 de diciembre de 2018 y 2017, debido a que la prima del portafolio con respecto al portafolio en el cual el crédito mercantil fue inicialmente reconocido y evaluado por el Valuador Independiente es mayor que el valor en libros, no se ha reconocido deterioro del crédito mercantil.

14. PROPIEDADES DE INVERSIÓN DISPONIBLES PARA LA VENTA

	Dic 31, 2018 \$'000	Dic 31, 2017 \$'000
Valor en libros al inicio del año	-	284,130
<i>Adiciones/disposiciones durante el año:</i>		
Transferencias de propiedades de inversión ¹	1,753,449	198,289
Disposición de propiedades de inversión ²	(1,571,168)	(478,934)
Pérdida cambiaria no realizada en propiedades de inversión denominadas en US\$	(12,243)	(7,985)
Revaluación de propiedades de inversión medidas a valor razonable	(22,416)	4,500
Valor en libros al final del año	147,622	-

¹ Las propiedades de inversión clasificadas como "propiedades de inversión disponibles para la venta" están basadas en las expectativas del Grupo sobre la probabilidad de que los activos serán vendidos en un periodo no mayor a 12 meses y que los activos se comercialicen activamente conforme a la NIIF 5.

² Durante el período terminado el 31 de diciembre de 2018, el Grupo dispuso de 35 propiedades en Chihuahua, Ciudad Juárez, Matamoros, Mexicali, Reynosa y Tijuana. El crédito mercantil por las propiedades vendidas asciende a \$41.1 millones y ha sido cancelado del Estado de Posición Financiera Consolidado y transferido al Estado Consolidado de Resultado Integral. La pérdida por disposición que asciende a \$3.5 millones se relaciona principalmente con los costos de transacción. Durante el año terminado al 31 de diciembre de 2017, el Grupo dispuso de cinco propiedades Tijuana, La Paz, Ascensión, Durango y Villahermosa.

NOTAS A LOS ESTADOS FINANCIEROS CONSOLIDADOS (CONTINUACIÓN)

IMPORTES EXPRESADOS EN MILES DE PESOS MEXICANOS (SALVO QUE SE INDIQUE LO CONTRARIO)

15. PROPIEDADES DE INVERSIÓN

		Dic 31, 2018	Dic 31, 2017
	Nota	\$'000	\$'000
Valor en libros al inicio del año		41,722,712	42,466,715
<i>Adiciones durante el año:</i>			
Adquisición de terreno		61,244	-
Gastos de capital (incluyendo mejoras del inquilino)		123,660	305,328
Traspaso de propiedades en proceso de construcción a propiedades de inversión		124,849	172,643
Propiedad de inversión en proceso de construcción	15(a)	(95,149)	(17,986)
Pérdida cambiaria no realizada en propiedades de inversión denominadas en US\$		(71,468)	(1,558,247)
Traspaso a propiedades de inversión disponibles para la venta	14	(1,753,449)	(198,289)
Revaluación de propiedades de inversión valuadas a valor razonable		29,383	544,665
Comisión por arrendamiento, neto de amortización		(8,821)	7,883
Valor en libros al final del año		40,132,961	41,722,712

a) Propiedades de inversión en proceso de construcción*

		Dic 31, 2018	Dic 31, 2017
		\$'000	\$'000
Valor en libros al inicio del año		156,312	174,298
Gastos de capital		29,700	154,657
Transferencia de propiedades de inversión completa		(124,849)	(172,643)
Valor en libros al final del año		61,163	156,312

* Las propiedades de inversión en proceso de construcción han sido inicialmente reconocida a su costo histórico debido a que el valor razonable de esa propiedad en proceso de construcción no puede ser medido de forma razonable a esa fecha. Al cierre del año o a la fecha de terminación, lo que ocurra primero, cualquier diferencia entre el valor inicialmente reconocido y el valor razonable a dicha fecha se reconocerá en el resultado integral.

b) Valuación activo por activo

Las valuaciones de las propiedades de inversión son realizadas al menos anualmente por un especialista independiente de FIBRA Macquarie (el "Valuador Independiente"). CBRE México, firma reconocida a nivel internacional como empresa especialista de asesoría y valuación con experiencia y conocimiento, ha sido contratada como Valuador Independiente para llevar a cabo una valuación independiente de las propiedades de inversión de FIBRA Macquarie al 31 de diciembre de 2018 y 2017 respectivamente.

El valuador independiente aplica los métodos de valoración al costo, valor de mercado y análisis de capitalización para estimar el valor de mercado de las propiedades, aplicando principalmente un análisis de ingresos, utilizando capitalización directa y un análisis de flujo de efectivo descontado.

La medición del valor razonable para todas las propiedades de inversión se determinó en función de los datos de entrada de las técnicas de valoración que se mencionan a continuación y se clasificó como Nivel 3.

La información y supuestos importantes con respecto al proceso de valuación se desarrollan en consulta con la Administración.

El proceso de valuación y los cambios de valor razonable son revisados por el auditor independiente de FIBRA Macquarie y el Consejo de Administración del Administrador para cada fecha de reporte. Las variables usadas en las valuaciones al 31 de diciembre de 2018 se encuentran a continuación:

- El rango del rendimiento anualizado promedio respecto a todas las propiedades fue entre 7.25% a 10.25% (2017: 7.25% a 10.00%) para las propiedades industriales y 8.00% a 9.00% (2017: 8.00% a 9.00%) para las propiedades comerciales.
- El rango de las tasas de capitalización reversible aplicado al portafolio fueron entre 7.50% y 10.50% (31 de diciembre de 2017: 7.50% and 10.25%) para las propiedades industriales y entre 8.25% y 9.50% (31 de diciembre de 2017: 8.25% and 9.50%) para las propiedades comerciales.

NOTAS A LOS ESTADOS FINANCIEROS CONSOLIDADOS (CONTINUACIÓN)

IMPORTES EXPRESADOS EN MILES DE PESOS MEXICANOS (SALVO QUE SE INDIQUE LO CONTRARIO)

15. PROPIEDADES DE INVERSIÓN (CONTINUACIÓN)

b) Valuación activo por activo (continuación)

- El rango de las tasas de descuento aplicado fueron entre 8.50% y 11.50% (31 de diciembre de 2017: 8.50% y 11.50%) para las propiedades industriales entre 9.25% y 10.25% (31 de diciembre de 2017: 9.25% y 10.50%) para las propiedades comerciales.

- La tasa de vacantes aplicadas para las propiedades comerciales fue entre 3.00% y 5.00% (31 de diciembre de 2017: 3.00% y 5.00%), con un valor medio ponderado de 4.80%. (2017: 4.80%).

El valor razonable estimado incrementa si la renta estimada incrementa, si los niveles de vacantes disminuyen o si las tasas de descuento (rendimiento de mercados) y las tasas de capitalización reversibles disminuyen. Las valuaciones son sensibles a los cuatro supuestos. Los cambios en tasas de descuento atribuibles a cambios en condiciones del mercado pueden tener un impacto significativo sobre las valuaciones de las propiedades de inversión.

La diferencia entre el valor razonable anterior para los fines de la información financiera y el valor en libros al final del año se debe principalmente a los costos de arrendamiento capitalizados y las mejoras para los inquilinos que se contabiliza al costo histórico.

16. ACREEDORES Y OTRAS CUENTAS POR PAGAR

	Dic 31, 2018	Dic 31, 2017
	\$'000	\$'000
Gastos de capital provisionados	151,889	408,675
Otras cuentas por pagar	92,182	34,697
Gastos provisionados relacionados a la propiedad ¹	53,789	121,496
IVA por pagar y otros	46,051	41,113
Pago diferido por el terreno adquirido	31,649	-
Intereses por pagar	20,077	21,714
Honorarios de auditoría y asesoría fiscal	2,437	2,102
Gastos relacionados con transacciones	240	987
Total de cuentas por pagar	398,314	630,784

¹Incluye el pasivo por prima de antigüedad al 31 de diciembre de 2018 de \$0.02 millones (31 de diciembre de 2017: 0.01 millones) conforme a NIC 19 Beneficios a los empleados.

17. DEPÓSITOS DE INQUILINOS

	Dic 31, 2018	Dic 31, 2017
	\$'000	\$'000
Depósitos de inquilinos - circulante	33,182	39,295
Depósitos de inquilinos - no circulante	304,610	313,719
Total de depósitos de inquilinos	337,792	353,014

Los depósitos de garantía se determinan conforme a los términos del contrato de arrendamiento pertinente y son conservados por el Grupo hasta el vencimiento del contrato de arrendamiento correspondiente.

NOTAS A LOS ESTADOS FINANCIEROS CONSOLIDADOS (CONTINUACIÓN)

IMPORTES EXPRESADOS EN MILES DE PESOS MEXICANOS (SALVO QUE SE INDIQUE LO CONTRARIO)

18. DEUDA

	Dic 31, 2018 \$'000	Dic 31, 2017 \$'000
El Grupo tiene acceso a:		
<i>Líneas de crédito no utilizadas</i>		
Línea de crédito revolvente en US\$	3,474,032	2,693,882
Línea de crédito revolvente en MXN	1,604,806	1,604,806
Financiamiento con deudas disponibles	5,078,838	4,298,688
<i>Líneas de crédito utilizadas</i>		
Financiamiento a plazo en USD	9,211,596	9,236,166
Financiamiento con documentos en USD	6,396,943	6,414,005
Financiamiento revolvente a plazo en USD	-	789,416
Costos de transacción no amortizados	(71,349)	(121,037)
Total de líneas de crédito, neto de los costos por amortizar	15,537,190	16,318,550

La información sobre la exposición del Grupo a los riesgos de tasas de interés, moneda extranjera y liquidez se incluyen en la nota 23.

Las líneas de crédito relevantes son resumidas, como sigue:

Prestamistas/ Entidad Crediticia	Moneda	Limite de Crédito \$ millones	Monto Dispuesto \$ millones	Tasa de Interés	Fecha de Vencimiento	Valor en libros	
						Dic 31, 2018 \$'000	Dic 31, 2017 \$'000
Instituciones Financieras - Deuda a plazo	US\$	258.0	258.0	90 días Libor + 3.125% ²	Jun-20 ¹	5,032,814	5,018,554
Instituciones de seguros- Mediante pagarés y acuerdo de garantías	US\$	250.0	250.0	5.55%	Jun-23	4,915,838	4,928,018
MetLife - a plazo ³	US\$	210.0	210.0	5.38%	Sep-27	4,114,818	4,124,576
Instituciones de seguros- Mediante pagarés y acuerdo de garantías	US\$	75.0	75.0	5.44%	Sep-26	1,473,720	1,477,399
Instituciones Financieras - Crédito Revolvente	US\$	176.5	-	30 días Libor + 2.75%	Jun-19 ¹	-	770,003
Saldos al cierre del año						15,537,190	16,318,550

¹ FIBRA Macquarie tiene opción de extender por un año el plazo, sujeto a ciertas condiciones.

² Tasa fija mediante un swap en la tasa de interés. Referirse a nota 19.

³ Treinta y nueve propiedades industriales están garantizadas de conformidad a este préstamo.

NOTAS A LOS ESTADOS FINANCIEROS CONSOLIDADOS (CONTINUACIÓN)

IMPORTES EXPRESADOS EN MILES DE PESOS MEXICANOS (SALVO QUE SE INDIQUE LO CONTRARIO)

18. DEUDA (CONTINUACIÓN)

Deuda - Circulante

Al 31 de diciembre de 2018, FIBRA Macquarie no tiene vencimientos durante los próximos 12 meses para ser considerado como un pasivo circulante. El 9 de julio de 2018, el Grupo hizo un pago anticipado con relación a los US\$40.0 millones del financiamiento revolvente a plazo en dólares.

Conciliación de la deuda del flujo de efectivo proveniente de actividades de financiamiento:

	Dic 31, 2018 \$'000	Dic 31, 2017 \$'000
Saldo al inicial del año	16,318,550	18,014,426
Cambios por actividades de financiamiento:		
Recursos obtenidos de la deuda, neto de costos	-	3,672,621
Pagos parciales a la deuda	(770,052)	(4,601,532)
Total de cambios por actividades de financiamiento	(770,052)	(928,911)
Total de efectos por tipos de cambio	(59,742)	(830,159)
Otros costos relacionados con la deuda:		
Costos de transacción amortizados	48,434	63,194
Saldo al cierre del año	15,537,190	16,318,550

19. INSTRUMENTOS FINANCIEROS DERIVADOS

El 31 de agosto de 2016 y posteriormente el 27 de septiembre de 2016, FIBRA Macquarie formalizó acuerdos de swaps de tasas de interés con sus contrapartes, en la cual FIBRA Macquarie trimestralmente paga una tasa fija de interés anual de 1.25% y 1.134% en sus respectivos acuerdos de swaps de tasas de interés y recibe una tasa variable de 3 meses US\$ LIBOR 90 días + LIBOR. El swap cubre la exposición a los pagos de tasa de interés variable asociada a los US\$258 millones de deuda sin garantía (a plazo).

A continuación, se presenta un resumen de los términos y el valor razonable de los contratos de cambio financiero con las tasas de interés. Los préstamos y swaps de interés tienen los mismos términos relevantes.

Contrapartes	Fecha efectiva	Fecha de vencimiento	Monto Nocional	Dic 31, 2018 \$'000	Dic 31, 2017 \$'000
Bancos varios	31-Ago-16	30-jun-20	US\$ 155.5 millones	71,553	63,827
Bancos varios	27-sep-16	30-jun-20	US\$ 102.5 millones	52,458	47,746
Valor razonable estimado				124,011	111,573

NOTAS A LOS ESTADOS FINANCIEROS CONSOLIDADOS (CONTINUACIÓN)

IMPORTE EXPRESADOS EN MILES DE PESOS MEXICANOS (SALVO QUE SE INDIQUE LO CONTRARIO)

20. IMPUESTOS A LA UTILIDAD

FIBRA Macquarie es considerado un fideicomiso de inversión de bienes raíces para fines de impuestos federales mexicanos. De conformidad con los artículos 187 y 188 de la Ley del Impuesto sobre la Renta de México, está obligado a distribuir anualmente un monto igual a por lo menos el 95% de su resultado fiscal neto a sus tenedores de CBFi. Si el resultado fiscal neto durante cualquier año fiscal es mayor que las distribuciones hechas a los tenedores de CBFi durante los doce meses terminados en marzo de dicho año fiscal, FIBRA Macquarie deberá pagar el impuesto correspondiente a una tasa del 30% de dicho excedente.

Las subsidiarias del Grupo están sujetas al impuesto sobre la renta y, por lo tanto, los efectos fiscales han sido reconocidos en estos estados financieros consolidados. El impuesto sobre la renta diferido se calcula sobre la base del impuesto sobre la renta a la tasa aplicable en el período en que se espera la reversión de las diferencias temporales correspondientes. Los principales componentes del impuesto sobre la renta para los años terminados el 31 de diciembre de 2018 y 31 de diciembre de 2017, respectivamente, con respecto a los resultados de las subsidiarias del Grupo son:

	Dic 31, 2018 \$'000	Dic 31, 2017 \$'000
<i>Impuesto a la utilidad corriente</i>		
Saldo inicial al 1 de enero	-	-
Impuesto a la utilidad corriente del año	381	(107)
<i>Pagos mensuales a cuenta de ISR anual</i>	1,655	107
Impuesto a la utilidad por recuperar	1,274	-
<i>Impuesto a la utilidad diferido</i>		
Saldo inicial al 1 de enero	6,277	1,667
Provisión relacionada a las diferencias temporales	12,901	4,610
Impuesto diferido pasivo	19,178	6,277

21. PATRIMONIO CONTRIBUIDO

	No. de CBFIs '000	\$'000
Saldo inicial al 1 de enero de 2017	811,364	18,369,994
Recompra de CBFIs para su cancelación durante el año	(11,385)	(251,021)
CBFIs en circulación al 31 de diciembre de 2017	799,979	18,118,973
Saldo inicial al 1 de enero de 2018	799,979	18,118,973
Recompra de CBFIs para su cancelación durante el año	(29,979)	(621,490)
CBFIs en circulación al 31 de diciembre de 2018	770,000	17,497,483

Con fecha del 25 de junio de 2017, el Comité Técnico de FIBRA Macquarie, aprobó un programa de recompra CBFi de acuerdo con los términos del contrato de fideicomiso y dio instrucciones para que el fiduciario realice la compra de los certificados exclusivamente los cuales serán subsecuentemente cancelados.

Posteriormente, el 26 de junio de 2018, el Comité Técnico de FIBRA Macquarie, aprobó la extensión de su programa de recompra de certificados hasta el 25 de junio de 2019.

Al 31 de diciembre de 2018, un total de 41,363,500 CBFIs, por un importe de \$872.5 millones (incluyendo costos de transacción) han sido recomprados.

NOTAS A LOS ESTADOS FINANCIEROS CONSOLIDADOS (CONTINUACIÓN)

IMPORTE EXPRESADOS EN MILES DE PESOS MEXICANOS (SALVO QUE SE INDIQUE LO CONTRARIO)

22. UTILIDADES RETENIDAS

	\$'000
Saldo al 1 de enero de 2017	8,666,697
Resultado integral del año	1,840,298
Distribuciones pagadas	(1,266,930)
Saldo al 31 de diciembre de 2017	9,240,065
Saldo al 1 de enero de 2018	9,240,065
Resultado integral del año	1,940,278
Distribuciones pagadas	(1,229,006)
Saldo al 31 de diciembre de 2018	9,951,337

23. ADMINISTRACIÓN DEL PATRIMONIO Y DE RIESGOS FINANCIEROS**Administración de los riesgos**

El Grupo administra su patrimonio mediante la mezcla de fuentes de capital disponibles, cumpliendo al mismo tiempo con los requisitos legales y de su constitución respecto a capital y distribuciones, manteniendo el apalancamiento, las relaciones de cobertura de interés y otros convenios dentro de los límites aprobados y operando como negocio en marcha. El Grupo evalúa su método de administración del capital como una parte esencial de su estrategia general y dicho enfoque es revisado periódicamente por la administración y el Consejo del Administrador.

Los instrumentos financieros más importantes del Grupo incluyen el efectivo y los equivalentes de efectivo, las cuentas por cobrar, las cuentas por pagar y la deuda. Las actividades del Grupo lo exponen a una variedad de riesgos financieros: riesgo de crédito, riesgo de mercado (riesgo de tipo de cambio y riesgo de tasa de interés) y riesgo de liquidez.

El Grupo maneja su exposición a esos riesgos financieros conforme a la política de administración del riesgo financiero del Grupo. Dicha política establece el método que el Grupo utiliza para administrar los riesgos financieros, las políticas y los controles utilizados para reducir al mínimo el impacto potencial de dichos riesgos sobre sus rendimientos y las funciones y responsabilidades de las personas que participan en la administración de estos riesgos financieros.

El Grupo utiliza varias medidas para supervisar las exposiciones a esos tipos de riesgos. Los principales métodos incluyen análisis de sensibilidad del tipo cambio y de tasas de interés, análisis por antigüedad y evaluación de la calidad crediticia de la contraparte, y el uso de proyecciones de flujo de efectivo.

El efecto de la aplicación inicial de la NIIF 9 en los instrumentos financieros del Grupo se describe en la nota 4. Debido al método de transición elegido la información comparativa no se ha reformulado para reflejar los nuevos requisitos.

a) Riesgo de crédito

El riesgo de crédito se define como el riesgo de que la contraparte no cumpla con sus obligaciones contractuales en el momento de su vencimiento. La pérdida es el monto del crédito no pagado o la pérdida esperada al repetir un contrato de compraventa con una nueva contraparte. El Grupo tiene exposición al riesgo de crédito en todos sus activos financieros incluidos en el Estado de Posición Financiera Consolidado. La concentración del crédito se reduce al mínimo principalmente de la siguiente manera:

- asegurando que las contrapartes, junto con los respectivos límites de crédito, estén aprobadas y;
- asegurando que las transacciones se realicen con una gran cantidad de contrapartes.

NOTAS A LOS ESTADOS FINANCIEROS CONSOLIDADOS (CONTINUACIÓN)

IMPORTE EXPRESADOS EN MILES DE PESOS MEXICANOS (SALVO QUE SE INDIQUE LO CONTRARIO)

23. ADMINISTRACION DEL PATRIMONIO Y DE RIESGOS FINANCIEROS (CONTINUACIÓN)**a) Riesgo de crédito (continuación)****Cuentas y otras cuentas por cobrar**

El Grupo administra el riesgo sobre las cuentas por cobrar de arrendatarios al practicar revisiones de crédito de posibles arrendatarios, obteniendo garantías de los arrendatarios cuando corresponde y realizar revisiones detalladas de los pagos atrasados de los arrendatarios. El Grupo tiene políticas que limitan la cantidad de riesgo crediticio ante instituciones financieras, si resulta adecuado desde el punto de vista práctico y comercial. Las transacciones en efectivo se limitaron a contrapartes con grado de inversión, de acuerdo con la política de administración del riesgo financiero. El Grupo supervisa la calificación crediticia pública de sus principales contrapartes.

El Grupo aplica políticas para revisar las exposiciones en conjunto de cuentas por cobrar y arrendamientos en sus carteras. El Grupo no tiene concentraciones de riesgo de crédito importantes en sus cuentas por cobrar. Al 31 de diciembre de 2018, el inquilino individual más significativo representa 3.4% (2017: 4.0%) de los ingresos por renta. El Grupo mantiene ciertas garantías incluyendo los depósitos en garantía.

El modelo de PCE actual para clientes al 1 de enero y 31 de diciembre de 2018 se describe en la nota 4(i). Al 31 de diciembre de 2018, el importe bruto en libros por cobrar era de \$173.7 millones y la provisión por deterioro fue de \$86.8 millones. (El deterioro de las cuentas por cobrar al 31 de diciembre de 2017 tenía un valor bruto en libros de \$147.8 millones. Al 31 de diciembre de 2017 hubo una pérdida por deterioro de \$73.3 millones.)

Efectivo y equivalentes de efectivo

El Grupo presenta efectivo y equivalentes de efectivo por \$555.6 millones al 31 de diciembre de 2018 (2017: \$417.5 millones). El efectivo y equivalente de efectivo se encuentra principalmente con Banco Nacional De México, S.A. ("Citibanamex"), y HSBC México S.A., Institución de Banca Múltiple ("Grupo Financiero HSBC), las cuales están calificadas A-2 por ciertas agencias de calificación al 31 de diciembre de 2018.

Otros activos - circulantes

Está conformado principalmente de pagos anticipados de seguros de las propiedades, y el honorario de administración de MMREM pagado por anticipado.

A continuación, se detalla la concentración de riesgo crediticio de los activos del Grupo de los tipos de contrapartes. Los montos indicados representan el riesgo de crédito máximo de los activos del Grupo al 31 de diciembre de 2018 y 2017, respectivamente.

	Efectivo y equivalentes de efectivo*	Otros activos	Cuentas por cobrar	Total
Al 31 de diciembre de 2018	\$'000	\$'000	\$'000	\$'000
Instituciones financieras	555,591	-	15,083	570,674
Otros	-	72,597	86,995	159,592
Total	555,591	72,597	102,078	730,266

NOTAS A LOS ESTADOS FINANCIEROS CONSOLIDADOS (CONTINUACIÓN)

IMPORTES EXPRESADOS EN MILES DE PESOS MEXICANOS (SALVO QUE SE INDIQUE LO CONTRARIO)

23. ADMINISTRACIÓN DEL PATRIMONIO Y DE RIESGOS FINANCIEROS (CONTINUACIÓN)

a) Riesgo de crédito (continuación)

Otros activos (continuación)

Al 31 de diciembre de 2017	Efectivo y equivalentes de efectivo*	Otros activos	Cuentas por cobrar	Total
	\$'000	\$'000	\$'000	\$'000
Instituciones financieras ¹	467,818	-	-	467,818
Otros	-	73,938	74,539	148,477
Total	467,818	73,938	74,539	616,295

* Incluye efectivo restringido

Al 31 de diciembre, la antigüedad de las rentas por cobrar-neto que no presentan deterioro se integra como sigue:

	2018	2017
	\$'000	\$'000
Vencidas sin deterioro	57,520	39,354
Vencimiento < 30 días	11,852	16,650
Vencimiento 31-90 días	11,780	5,560
Vencimiento > 90 días	5,843	12,975
Total de rentas por cobrar, neto	86,995	74,539

La Administración cree que las cifras sin reservar que presentan una antigüedad de más de 30 días serán totalmente recuperables debido al historial de pago y análisis de crédito de cada uno de los arrendatarios.

b) Riesgo de liquidez

La administración supervisa de manera continua la posición de liquidez del Grupo, de igual forma el Consejo del Administrador la revisa trimestralmente. A continuación, se presenta un resumen de los activos y los pasivos financieros con sus vencimientos para la administración de los riesgos de liquidez, en base a los flujos de efectivo contractuales no descontados. Los flujos de efectivo no descontados con respecto a saldos a vencer dentro de los 12 meses siguientes por lo general equivalen a sus montos presentados en el Estado de Posición Financiera Consolidado, porque el impacto del descuento no es significativo. El monto de flujos de efectivo contractuales no descontados relacionados con créditos bancarios, certificados de inversión y otros créditos se basa en tasas de interés variables y fijas.

El análisis de vencimiento de pasivos financieros al 31 de diciembre es el siguiente:

2018	Menos de 3 meses	3 a 12 meses	1 a 5 años	Total
	\$'000	\$'000	\$'000	\$'000
Acreedores y otras cuentas por pagar	(398,314)	-	-	(398,314)
Depósitos de inquilinos	-	(33,182)	(304,610)	(337,792)
Deuda*	-	-	(15,608,539)	(15,608,539)
Total	(398,314)	(33,182)	(15,913,149)	(16,344,645)

* Excluye los costos no amortizados de la deuda que ascienden a \$71.3 millones

2017	Menos de 3 meses	3 a 12 meses	1 a 5 años	Total
	\$'000	\$'000	\$'000	\$'000
Acreedores y otras cuentas por pagar	(630,784)	-	-	(630,784)
Depósitos de inquilinos	-	(39,295)	(313,719)	(353,014)
Deuda*	-	-	(16,439,587)	(16,439,587)
Total	(630,784)	(39,295)	(16,753,306)	(17,423,385)

* Excluye los costos no amortizados de la deuda que ascienden a \$121.0 millones

NOTAS A LOS ESTADOS FINANCIEROS CONSOLIDADOS (CONTINUACIÓN)

IMPORTES EXPRESADOS EN MILES DE PESOS MEXICANOS (SALVO QUE SE INDIQUE LO CONTRARIO)

23. ADMINISTRACIÓN DEL PATRIMONIO Y DE RIESGOS FINANCIEROS (CONTINUACIÓN)

c) Riesgo de mercado

Riesgo cambiario

El riesgo cambiario se deriva de las fluctuaciones en los tipos de cambio que modifican el valor del peso mexicano de los activos o las ganancias del Grupo en moneda extranjera. El riesgo cambiario surge cuando las transacciones comerciales futuras y los activos y pasivos reconocidos acordados en una moneda diferente a la moneda funcional del Grupo.

(i) Ingresos en moneda no funcional

Mediante la inversión en activos que generan rentas en dólares estadounidenses, el Grupo devenga ingresos denominados en moneda extranjera. El ingreso de propiedades neto derivado se compensa parcialmente con los gastos denominados en dólares estadounidenses, incluyendo los gastos por intereses.

(ii) Inversiones en moneda distinta a la moneda funcional

El Grupo busca reducir al mínimo el impacto de las fluctuaciones cambiarias sobre sus inversiones netas en moneda distinta a la moneda funcional mediante préstamos en dólares para financiar parcialmente sus adquisiciones de propiedades de inversión. No se tiene contemplado cubrir de forma adicional la exposición cambiaria causando cuando se utilice pesos mexicanos para financiar activos denominados en dólares.

El Grupo se expone al riesgo cambiario al invertir en propiedades de inversión denominadas en dólares y del ingreso derivado de esas propiedades. El Grupo se ha decidido mantener un perfil de riesgo en dólares. La administración no considera necesario tomar medidas para mitigar o reducir el riesgo de tipo de cambio existente en relación con las exposiciones en dólares.

	2018 Exposiciones en USD* \$'000	2017 Exposiciones en USD* \$'000
Propiedades de inversión	33,797,901	35,323,406
Otras cuentas por cobrar	424,411	-
Efectivo y equivalentes de efectivo (incluyendo efectivo restringido)	244,483	287,961
Otros activos	174,422	24,328
Propiedades de inversión disponibles para la venta	147,622	-
Cuentas por cobrar	55,544	11,834
Cuentas por pagar	(267,535)	(46,816)
Depósitos de inquilinos	(293,132)	(333,847)
Deuda	(15,537,190)	(16,318,550)
Exposición neta	18,746,526	18,948,316

*Los montos presentados son en pesos mexicanos

Los tipos de cambio aplicados a las exposiciones netas de la tabla anterior darían lugar a un cambio en los activos netos del Grupo. Al evaluar el impacto de las fluctuaciones en el cierre del período del dólar estadounidense al tipo de cambio del peso, se aplicó un movimiento del 10%.

	Sensibilidad en la utilidad de operación*	
	Movimiento de + 10% por fluctuación cambiaria \$'000	Movimiento de - 10% por fluctuación cambiaria \$'000
Al 2018		
Exposición a los dólares	1,874,653	1,874,653
Al 2017		
Exposición a los dólares	1,894,832	(1,894,832)

*Los montos presentados son en pesos mexicanos

NOTAS A LOS ESTADOS FINANCIEROS CONSOLIDADOS (CONTINUACIÓN)

IMPORTE EXPRESADOS EN MILES DE PESOS MEXICANOS (SALVO QUE SE INDIQUE LO CONTRARIO)

23. ADMINISTRACIÓN DEL PATRIMONIO Y DE RIESGOS FINANCIEROS (CONTINUACIÓN)

c) Riesgo de mercado (continuación)

(ii) Inversiones en moneda distinta a la moneda funcional (continuación)

Riesgo de las tasas de interés

El riesgo de tasa de interés es el riesgo en que los cambios en las tasas de interés del mercado tengan un impacto en las ganancias del Grupo. El Grupo está expuesto al riesgo de tasa de interés predominantemente a través de préstamos a tasa variable y gestiona esta exposición sobre la base de una "revisión", incluidas las exposiciones generadas por los préstamos de los Fideicomisos Industriales.

Con el fin de administrar el riesgo de tasa de interés, el Grupo ha entrado en un contrato de swap de tasa de interés fija siempre que sea posible. El Grupo ha celebrado swaps de tasas de interés para cambiar la tasa de interés variable de un préstamo a plazo fijo de US\$258.0 millones a una tasa de interés fija (para más detalles, consulte la nota 19). En consecuencia, el 100% (31 de diciembre de 2017: 95%) del financiamiento de deuda del Grupo tiene una tasa de interés fija.

Análisis de sensibilidad

La siguiente tabla refleja el aumento/(disminución) neto potencial en los resultados del Grupo, producto de los cambios en las tasas de interés al cierre de los años respectivos; todas las demás variables permanecen constantes.

	2018 \$'000	2017 \$'000
Tasa de interés variable		
Efectivo y equivalentes de efectivo	547,456	142,799
Deuda (con tasa de interés variable)	-	(789,416)
Exposición de la tasa de interés variable neta	547,456	(646,617)

Una variación en las tasas de interés variable (3 meses US\$ LIBOR o CETES) aplicadas a las exposiciones netas del resumen anterior podría producir cambio en las utilidades netas del Grupo.

	Sensibilidad en la utilidad de operación*	
	Movimiento de + 10%pb en tasas de interés \$'000	Movimiento de - 10%pb en tasas de interés \$'000
Al 2018		
Efecto de la exposición variable neta	5,475	5,475
Al 2017		
Efecto de la exposición variable neta	(6,466)	6,466

24. VALORES RAZONABLES DE ACTIVOS Y PASIVOS FINANCIEROS

El Grupo mide los siguientes activos y pasivos a valor razonable y en las siguientes notas se incluye información adicional sobre los supuestos realizados al medir los valores razonables:

- Propiedades de inversión disponibles para la venta, (nota 14)
- Propiedades de inversión, (nota 15)
- Instrumentos financieros derivados, (nota 19)

El valor razonable refleja el monto por el cual se podría intercambiar un activo o liquidar un pasivo entre las partes bajo transacciones en condiciones de mercado. Los precios o las tasas cotizados se usan para determinar el valor razonable cuando existe un mercado activo. Si el mercado para un instrumento financiero no es activo, los valores razonables se calculan usando el valor presente u otras técnicas de valuación, con información basada en las condiciones de mercado prevalecientes en la fecha de valuación.

NOTAS A LOS ESTADOS FINANCIEROS CONSOLIDADOS (CONTINUACIÓN)

IMPORTES EXPRESADOS EN MILES DE PESOS MEXICANOS (SALVO QUE SE INDIQUE LO CONTRARIO)

24. VALORES RAZONABLES DE ACTIVOS Y PASIVOS FINANCIEROS (CONTINUACIÓN)

Los valores derivados de la aplicación de esas técnicas se ven afectados por la elección del modelo de valuación usado y las suposiciones subyacentes realizadas con respecto a información como plazos y montos de flujos de efectivo futuros, tasas de descuento, riesgo de crédito, volatilidad y correlacionados.

Las valuaciones de las propiedades fueron determinadas usando el uso de proyecciones de flujo de efectivo, basado en datos significantes no observables. Dichos datos incluyen:

- Flujos de efectivo futuros: basado en la ubicación, el tipo y la cualidad de las propiedades y soportado por los términos de los contratos de arrendamiento vigentes o por otros contratos o por evidencia externa como rentas pagadas en el mercado para propiedades similares;
- Tasa de descuento: que refleja las evaluaciones actuales del mercado sobre la incertidumbre en el monto y las fechas exactas de los flujos de efectivo;
- Tasa de vacantes: basada en las condiciones actuales y futuras esperadas del mercado después de la expiración de cualquier contrato de arrendamiento vigente;
- Gastos de mantenimiento: incluyendo inversiones necesarias para que se mantenga la funcionalidad de la propiedad por su vida útil esperada;
- Tasas de capitalización: basado en la ubicación, el tamaño y la calidad de la propiedad y también tomando en cuenta la información en el mercado a la fecha de valuación; y
- Valor terminal: tomando en cuenta supuestos respecto a gastos de mantenimiento, tasas de vacante y rentas en el mercado.

La Administración revisa regularmente la información significativa no observable y los ajustes de valuación. Si la información de terceros como las cotizaciones de corredores o precios de servicios, es utilizada para medir el valor razonable, la Administración evalúa las pruebas obtenidas de los terceros para respaldar la conclusión sobre estas valuaciones que cumplen con los requisitos de las NIIF. Incluyendo la jerarquía en la que se deben ser clasificadas las valuaciones. Los asuntos importantes de las valuaciones se informan en el Consejo de Administración.

El valor razonable de los instrumentos financieros derivados se calcula al valor presente de los flujos de efectivo futuros esperados.

Las estimaciones de los flujos futuros de efectivo a tasa flotante se basan en las tasas cotizadas de swap, los precios de futuros y las tasas de endeudamiento interbancario.

Los flujos de efectivo estimados se descuentan utilizando una curva de rendimiento construida a partir de fuentes similares y que refleja la tasa interbancaria de referencia relevante utilizada por los participantes del mercado para este propósito al establecer los precios del swap de tasas de interés.

Los Instrumentos financieros al valor razonable son categorizados, de acuerdo con los niveles de las jerarquías de valor razonable como se menciona a continuación:

Nivel 1 – precios cotizados fijos (no ajustados) en mercados activos por activos idénticos o pasivos;

Nivel 2 – otras entradas derivadas de los precios cotizados mencionados en el Nivel 1 que son observables para el activo o pasivo, tanto directamente (como precios) o indirectamente (derivado de los precios);

Nivel 3 – Variables para el activo o pasivo que no están basadas en la información del mercado observable (variables no observables).

El nivel apropiado para un instrumento es determinado sobre la base del indicador del nivel más bajo que sea significativo al momento de la valuación a valor razonable.

El efecto de la aplicación inicial de la NIIF 9 en los instrumentos financieros del Grupo se describe en la nota 4.

Debido al método de transición elegido la información comparativa no se ha reformulado para reflejar los nuevos requisitos.

NOTAS A LOS ESTADOS FINANCIEROS CONSOLIDADOS (CONTINUACIÓN)

IMPORTES EXPRESADOS EN MILES DE PESOS MEXICANOS (SALVO QUE SE INDIQUE LO CONTRARIO)

24. VALORES RAZONABLES DE ACTIVOS Y PASIVOS FINANCIEROS (CONTINUACIÓN)

La siguiente tabla muestra el valor razonable de los instrumentos financieros (neto de costos de transacción no amortizados) no medidos al valor razonable y los análisis para determinar el nivel en la jerarquía del valor razonable en la cual se clasifica cada medición:

	Nivel 2	Valor razonable	Valor en libros
	\$'000	\$'000	\$'000
Al 31 de diciembre de 2018			
Cuentas y otras cuentas por cobrar	514,370	514,370	526,489
Deuda*	15,343,108	15,343,108	15,537,190
Al 31 de diciembre de 2017			
Cuentas y otras cuentas por cobrar	74,539	74,539	74,539
Deuda*	16,425,514	16,425,514	16,318,550

* Neto de costos de transacción no amortizados

La siguiente tabla resume los niveles de jerarquía del valor razonable para los instrumentos financieros medidos al valor razonable del Grupo:

	Nivel 1	Nivel 2	Nivel 3	Total
	\$'000	\$'000	\$'000	\$'000
Al 31 de diciembre de 2018				
Instrumentos financieros derivados	-	124,011	-	124,011
Propiedades de inversión disponibles para la venta	-	-	147,622	147,622
Propiedades de inversión	-	-	40,132,961	40,132,961
Al 31 de diciembre de 2017				
Instrumentos financieros derivados	-	111,573	-	111,573
Propiedades de inversión	-	-	41,722,712	41,722,712

El valor razonable de los swaps de tasas de interés se basa en las cotizaciones de los agentes independientes. Dichas cotizaciones son evaluadas para determinar la razonabilidad al descontar los flujos futuros de efectivo estimados en función de los términos y el vencimiento de cada contrato, utilizando las tasas de interés del mercado aplicables a instrumentos similares en la fecha de valoración.

El valor razonable de los swaps de tasa de interés refleja el riesgo crediticio del instrumento e incluye ajustes para tomar en cuenta el riesgo crediticio de la entidad del Grupo y la contraparte cuando corresponda.

La siguiente tabla presenta los cambios en el nivel 3 de la jerarquía del valor razonable del Grupo:

	Dic 31, 2018	Dic 31, 2017
	\$'000	\$'000
Saldo al inicio del año	41,722,712	42,466,715
Gastos de capital/comisiones de arrendamiento, neto de amortización	144,539	467,868
Transferencias a propiedades de inversión disponibles para la venta	(1,753,449)	(198,289)
Adquisición de propiedades de inversión	61,244	-
Pérdida neta no realizada por fluctuación cambiaria de las propiedades de inversión denominadas en moneda extranjera	(71,468)	(1,558,247)
Utilidad no realizada en propiedades de inversión valuadas a valor razonable	29,383	544,665
Saldo al final del año	40,132,961	41,722,712

NOTAS A LOS ESTADOS FINANCIEROS CONSOLIDADOS (CONTINUACIÓN)

IMPORTES EXPRESADOS EN MILES DE PESOS MEXICANOS (SALVO QUE SE INDIQUE LO CONTRARIO)

25. ARRENDAMIENTOS

Los acuerdos celebrados entre el Grupo y sus inquilinos han sido clasificados como arrendamientos operativos según la NIC 17. El Grupo es el arrendador de los contratos de arrendamiento celebrados con terceros con respecto a las propiedades de inversión. De los contratos de arrendamientos celebrados por el Grupo, hay ciertos montos que son arrendamientos a plazo fijo que incluyen opciones de renovación ejecutable para los respectivos arrendatarios. Los contratos de arrendamiento suscritos por el Grupo tienen fechas de vencimiento que oscila entre el 1 enero de 2018 a 30 abril de 2048.

Cuando los pagos por el arrendamiento son mínimos se considera que son el alquiler neto acumulado durante el período de arrendamiento, que se define como la fecha de terminación más temprana posible a disposición del arrendatario, con independencia de la probabilidad de la terminación inquilino o no ejercer su opción de renovación disponibles; los pagos mínimos a recibir por el Grupo van hacia delante son tal como se establece a continuación:

Diciembre 31, 2018	<1 año	1-5 años	>5 años	Total
Cobros futuros mínimos de arrendamiento (US\$ '000)	126,789	335,168	71,687	533,644
Cobros futuros mínimos de arrendamiento (\$'000)	28,829	78,312	13,297	120,438

Para los años terminados el 31 de diciembre de 2018 y 2017, el Grupo reconoció en el Estado Consolidado de Resultados Integral \$4.7 millones y \$4.8 millones, respectivamente, como gastos de arrendamiento en relación a las oficinas administrativas conforme a los dispuesto en la *NIC17 Arrendamientos* vigente hasta el 31 de diciembre de 2018.

26. COMPROMISOS Y PASIVOS CONTINGENTES

El Grupo no tiene pasivos contingentes significativos al 31 de diciembre de 2018.

27. INFORMACIÓN DE PARTES RELACIONADAS

FIBRA Macquarie cotiza en la Bolsa Mexicana de Valores y el Administrador está bajo el entendimiento que sus CBFIs tienen amplia aceptación entre el público inversionista. A continuación, se detallan las partes relacionadas del Grupo más importantes:

a) Transacciones con personal administrativo clave

El personal clave de administración respecto al Grupo es contratado y remunerado por el Administrador.

b) Fiduciario

Desde la ejecución del Contrato de Sustitución del Fiduciario el 31 de octubre de 2017, CIBanco, S.A. Institución de Banca Múltiple es el Fiduciario de FIBRA Macquarie con dirección en Av. Paseo de las Palmas 215, piso 7, Col. Lomas de Chapultepec I Sección, Del. Miguel Hidalgo, Ciudad de México, 11000.

El fiduciario de los Fideicomisos de Inversión es CIBanco, Sociedad Anónima, Institución de Banca Múltiple que esta domiciliado en Av. Paseo de las Palmas 215, Piso 7, Col. Lomas de Chapultepec I Sección, Miguel Hidalgo, Ciudad de México, 11000 ("Administrador Fiduciario del Fideicomiso de Inversión"). Los otros fiduciarios en el Grupo son Banco Nacional de México; integrante del Grupo Financiero Banamex por el año terminado el 31 de diciembre de 2018, los honorarios del fiduciario para el Grupo fueron \$3.2 millones (31 de diciembre, 2017: \$4.5 millones), respectivamente.

Al 31 de diciembre de 2018, los honorarios de fiduciario por pagar fueron de \$cero (31 de diciembre de 2017: \$0.1 millones).

NOTAS A LOS ESTADOS FINANCIEROS CONSOLIDADOS (CONTINUACIÓN)

IMPORTES EXPRESADOS EN MILES DE PESOS MEXICANOS (SALVO QUE SE INDIQUE LO CONTRARIO)

27. INFORMACIÓN DE PARTES RELACIONADAS (CONTINUACIÓN)

c) Administrador

MMREM funge como administrador de FIBRA Macquarie y está domiciliado en Av. Pedregal No 24, piso 21, Col. Molino del Rey, Miguel Hidalgo, 11040, Ciudad de México.

Conforme a los términos del contrato de administración, MMREM tiene derecho a recibir un honorario base por administración \$168.1 millones (31 de diciembre, 2017: \$179.8 millones) respecto al año terminado el 31 de diciembre de 2018. El honorario base por administración se calcula por el 1% anual del valor de la capitalización de mercado de FIBRA Macquarie. El honorario es calculado el 1 de abril y el 1 de octubre respectivamente para el período de seis meses siguiente. La capitalización de mercado se calcula como el producto de: (i) el precio promedio de cierre por CBFi durante las últimas 60 jornadas de cotización previas a la fecha de cálculo y, (ii) el número total de CBFIs en circulación al cierre de las operaciones a la fecha de cálculo.

MMREM también tiene derecho a honorarios por desempeño, el cual se calculan por el 10% de una cantidad que comprende la capitalización de mercado, como se define en el párrafo anterior, más la suma de todas las distribuciones realizadas a los tenedores de CBFi, incrementado por una tasa igual a la suma de un 5% anual y la tasa de inflación anual acumulada desde su respectiva fecha de pago menos la suma del precio de emisión de todas las emisiones de CBFIs, y el monto total de todas las recompras de CBFIs, en cada caso, incrementado por una tasa igual a la suma de un 5% anual y la tasa de inflación anual acumulada desde la fecha de sus respectivas recompras, menos cualquier honorario de desempeño efectivamente pagado. Este honorario está por pagar el último día de cada periodo de 2 años empezando el 19 de diciembre de 2012, y debe ser reinvertido en CBFIs de FIBRA Macquarie por un período mínimo de un año. Al 31 de diciembre de 2018, no había honorario de desempeño por pagar por parte de FIBRA Macquarie.

d) Otras entidades asociadas

Durante el año terminado el 31 de diciembre de 2018, el Grupo provisionó gastos por \$1.4 millones (31 de diciembre de 2017: \$0.8) respectivamente, respecto a los gastos incurridos por entidades afiliadas de MMREM en el desempeño de sus funciones como Administrador.

Al 31 de diciembre de 2018 los gastos por pagar a MMREM ascendían a \$1.4 millones (31 de diciembre de 2017: \$0.4 millones)

Al 31 de diciembre de 2018, Macquarie Infrastructure and Real Assets Holding Pty Limited, una entidad afiliada de MMREM, tiene 36,853,632 CBFIs y recibió distribuciones de \$57.7 millones durante el año terminado el 31 de diciembre de 2018 (31 de diciembre de 2017: \$57.7 millones).

De tiempo en tiempo, otras filiales relacionadas de Macquarie Group Limited pueden tener CBFIs por cuenta propia o por terceros.

28. EVENTOS OCURRIDOS DESPUÉS DEL PERÍODO DE REPORTE

FIBRA Macquarie y Grupo Frisa pagaron su respectivo 50% de participación en negocio conjunto sobre su nivel de deuda por un monto de \$567.8 millones.

El Comité Técnico de FIBRA Macquarie ha evaluado todos los eventos subsecuentes hasta la fecha de estos estados financieros consolidados y determinó que no hay otros eventos subsecuentes que requieran ser reconocidos o divulgados.



Informe de los Auditores Independientes

A los tenedores de las CBFIs del

Fideicomiso Irrevocable No. /1622

(CIBANCO, S. A. Institución de banca múltiple, División Fiduciaria) y sus entidades controladas

(Miles de pesos mexicanos)

Opinión

Hemos auditado los estados financieros consolidados de Fideicomiso Irrevocable No. /1622 (CIBANCO, S. A. Institución de Banca Múltiple, División Fiduciaria) y sus entidades controladas ("Fibra Macquarie México" o "el Fideicomiso"), que comprenden los estados consolidados de situación financiera al 31 de diciembre de 2018 y 2017, los estados consolidados de resultado integral, de cambios en el patrimonio y de flujos de efectivo por los años terminados en esas fechas, y notas que incluyen un resumen de las políticas contables significativas y otra información explicativa.

En nuestra opinión, los estados financieros consolidados adjuntos presentan razonablemente, en todos los aspectos materiales, la situación financiera consolidada de Fibra Macquarie México y sus entidades controladas, al 31 de diciembre de 2018 y 2017, así como sus resultados consolidados y sus flujos de efectivo consolidados por los años terminados en esas fechas, de conformidad con las Normas Internacionales de Información Financiera (NIIF).

Fundamento de la opinión

Hemos llevado a cabo nuestra auditoría de conformidad con las Normas Internacionales de Auditoría (NIA). Nuestras responsabilidades de acuerdo con dichas normas se describen más adelante en la sección Responsabilidades de los auditores en la auditoría de los estados financieros consolidados de nuestro informe. Somos independientes del Fideicomiso de conformidad con los requerimientos de ética que son aplicables a nuestra auditoría de los estados financieros consolidados en México y hemos cumplido las demás responsabilidades de ética de conformidad con esos requerimientos. Consideramos que la evidencia de auditoría que hemos obtenido proporciona una base suficiente y adecuada para nuestra opinión.

Cuestiones clave de la auditoría

Las cuestiones clave de la auditoría son aquellas cuestiones que, según nuestro juicio profesional, han sido de la mayor relevancia en nuestra auditoría de los estados financieros consolidados del periodo actual. Estas cuestiones han sido tratadas en el contexto de nuestra auditoría de los estados financieros consolidados en su conjunto y en la formación de nuestra opinión sobre estos, y no expresamos una opinión por separado sobre esas cuestiones



Valuación de las propiedades de inversión: \$40,132,961 en 2018

Ver nota 15 a los estados financieros consolidados.

La cuestión clave de auditoría	De qué manera se trató la cuestión clave en nuestra auditoría
<p>Las propiedades de inversión del Fideicomiso representan el 91.75% del total de los activos del Fideicomiso al 31 de diciembre de 2018. El cambio en el valor razonable es reconocido en el estado consolidado de resultado integral. Las propiedades de inversión del Fideicomiso se conforman de propiedades industriales y comerciales ubicadas en México.</p> <p>La determinación del valor razonable implica juicios significativos por parte de la Administración. La valuación es basada en supuestos incluyendo la naturaleza individual de cada propiedad, sus ubicaciones, el ingreso de rentas esperado en el futuro, ocupación y una apropiada tasa de capitalización y de descuento por cada propiedad en particular.</p> <p>Consecuentemente, identificamos la valuación de las propiedades de inversión como una cuestión clave de la auditoría.</p>	<p>En esta área, nuestros procedimientos de auditoría incluyeron:</p> <ul style="list-style-type: none">• Evaluación del control interno relacionado a la conciliación de la información utilizada por el experto valuador externo contra la información extraída del sistema de administración de propiedades del Fideicomiso.• Mantener discusiones con el experto valuador independiente para analizar los supuestos y métodos de evaluación utilizados en la determinación de la valuación de las propiedades de inversión así como la evidencia del mercado utilizada para soportar dichos supuestos.• Involucrar a nuestros propios especialistas en valuación para apoyarnos en la evaluación de los supuestos y estimaciones realizados por la administración; así como también la competencia, independencia e integridad de los expertos valuadores externos. Con el apoyo de nuestros especialistas, de una muestra de propiedades, evaluamos si las valuaciones fueron realizados de acuerdo con NIIF.• Analizar los supuestos de los expertos externos de valuación comparando los resultados de la muestra de las propiedades de inversión con el índice de referencia y evaluar si el grado de las variaciones en las valuaciones fueron consistentes con nuestro conocimiento de la industria y con transacciones comparables de mercado. Adicionalmente, comparamos una muestra de datos relevantes utilizados en el modelo de valuación, como el ingreso por renta, ocupación, y datos del arrendador actual, contra el sistema de administración de propiedades del Fideicomiso y de los contratos de arrendamiento firmados.



	<ul style="list-style-type: none">• Evaluar las revelaciones realizadas por la Administración del Fideicomiso, incluyendo las revelaciones de los supuestos clave y juicios utilizados.• Obtener la información proporcionada por la Administración a los expertos externos independientes para confirmar su consistencia con la información obtenida durante nuestra auditoría y evaluar la integridad de la información a través de una muestra comparando los acuerdos de arrendamiento contra la información incluida en los reportes de arrendamiento.
--	--

Otra información

La Administración es responsable de la otra información. La otra información comprende la información incluida en el Reporte Anual correspondiente al ejercicio anual terminado el 31 de diciembre de 2018, que deberá presentarse ante la Comisión Nacional Bancaria y de Valores y ante la Bolsa Mexicana de Valores (el Reporte Anual), pero no incluye los estados financieros consolidados y nuestro informe de los auditores sobre los mismos. El Reporte Anual se estima que estará disponible para nosotros después de la fecha de este informe de los auditores.

Nuestra opinión sobre los estados financieros consolidados no cubre la otra información y no expresaremos ningún tipo de conclusión de aseguramiento sobre la misma.

En relación con nuestra auditoría de los estados financieros consolidados, nuestra responsabilidad es leer la otra información cuando esté disponible y, al hacerlo, considerar si la otra información es materialmente inconsistente con los estados financieros consolidados o con nuestro conocimiento obtenido durante la auditoría, o si parece ser materialmente incorrecta.

Cuando leamos el Reporte Anual, si concluimos que existe un error material en esa otra información, estamos requeridos a reportar ese hecho a los responsables del gobierno de la entidad.

Responsabilidades de la Administración y de los responsables del gobierno de la entidad en relación con los estados financieros consolidados

La Administración es responsable de la preparación y presentación razonable de los estados financieros consolidados adjuntos de conformidad con las NIIF, y del control interno que la Administración considere necesario para permitir la preparación de estados financieros consolidados libres de desviación material, debida a fraude o error.

En la preparación de los estados financieros consolidados, la Administración es responsable de la evaluación de la capacidad del Fideicomiso para continuar como negocio en marcha, revelando, según corresponda, las cuestiones relacionadas con negocio en marcha y utilizando la base contable de negocio en marcha, excepto si la Administración tiene intención de liquidar al Fideicomiso o de cesar sus operaciones, o bien no exista otra alternativa realista.

Los responsables del gobierno de la entidad son responsables de la supervisión del proceso de información financiera del Fideicomiso.



Responsabilidades de los auditores en la auditoría de los estados financieros consolidados

Nuestros objetivos son obtener una seguridad razonable de si los estados financieros consolidados en su conjunto están libres de desviación material, debida a fraude o error, y emitir un informe de auditoría que contenga nuestra opinión. Seguridad razonable es un alto grado de seguridad pero no garantiza que una auditoría realizada de conformidad con las NIA siempre detecte una desviación material cuando existe. Las desviaciones pueden deberse a fraude o error y se consideran materiales si, individualmente o de forma agregada, puede preverse razonablemente que influyan en las decisiones económicas que los usuarios toman basándose en los estados financieros consolidados.

Como parte de una auditoría de conformidad con las NIA, aplicamos nuestro juicio profesional y mantenemos una actitud de escepticismo profesional durante toda la auditoría. También:

- Identificamos y evaluamos los riesgos de desviación material en los estados financieros consolidados, debida a fraude o error, diseñamos y aplicamos procedimientos de auditoría para responder a dichos riesgos y obtenemos evidencia de auditoría suficiente y adecuada para proporcionar una base para nuestra opinión. El riesgo de no detectar una desviación material debida a fraude es más elevado que en el caso de una desviación material debida a error, ya que el fraude puede implicar colusión, falsificación, omisiones deliberadas, manifestaciones intencionadamente erróneas o la elusión del control interno.
- Obtenemos conocimiento del control interno relevante para la auditoría con el fin de diseñar procedimientos de auditoría que sean adecuados en función de las circunstancias y no con la finalidad de expresar una opinión sobre la eficacia del control interno del Fideicomiso.
- Evaluamos lo adecuado de las políticas contables aplicadas, la razonabilidad de las estimaciones contables y la correspondiente información revelada por la Administración.
- Concluimos sobre lo adecuado de la utilización, por la Administración, de la base contable de negocio en marcha y, basados en la evidencia de auditoría obtenida, concluimos sobre si existe o no una incertidumbre material relacionada con hechos o con condiciones que pueden generar dudas significativas sobre la capacidad del Fideicomiso para continuar como negocio en marcha. Si concluimos que existe una incertidumbre material, se requiere que llamemos la atención en nuestro informe de auditoría sobre la correspondiente información revelada en los estados financieros consolidados o, si dichas revelaciones no son adecuadas, que expresemos una opinión modificada. Nuestras conclusiones se basan en la evidencia de auditoría obtenida hasta la fecha de nuestro informe de auditoría. Sin embargo, hechos o condiciones futuros pueden ser causa de que el Fideicomiso deje de ser un negocio en marcha.
- Evaluamos la presentación global, la estructura y el contenido de los estados financieros consolidados, incluida la información revelada, y si los estados financieros consolidados representan las transacciones y hechos subyacentes de un modo que logran la presentación razonable.
- Obtenemos suficiente y apropiada evidencia de auditoría con respecto a la información financiera de las entidades o líneas de negocio dentro del Fideicomiso para expresar una opinión sobre los estados financieros consolidados. Somos responsables de la administración, supervisión y desarrollo de la auditoría de grupo. Somos exclusivamente responsables de nuestra opinión de auditoría.



Nos comunicamos con los responsables del gobierno de la entidad en relación con, entre otras cuestiones, el alcance y el momento de realización de la auditoría planeados y los hallazgos significativos de la auditoría, incluyendo cualquier deficiencia significativa del control interno que identificamos en el transcurso de nuestra auditoría.

También proporcionamos a los responsables del gobierno de la entidad una declaración de que hemos cumplido los requerimientos de ética aplicables en relación con la independencia y de que les hemos comunicado todas las relaciones y demás cuestiones de las que se puede esperar razonablemente que pueden afectar a nuestra independencia y, en su caso, las correspondientes salvaguardas.

Entre las cuestiones que han sido objeto de comunicación con los responsables del gobierno de la entidad, determinamos las que han sido de la mayor relevancia en la auditoría de los estados financieros del periodo actual y que son, en consecuencia, las cuestiones clave de la auditoría. Describimos esas cuestiones en nuestro informe de auditoría salvo que las disposiciones legales o reglamentarias prohíban revelar públicamente la cuestión o, en circunstancias extremadamente poco frecuentes, determinemos que una cuestión no se debería comunicar en nuestro informe porque cabe razonablemente esperar que las consecuencias adversas de hacerlo superarían los beneficios de interés público de la misma.

KPMG Cárdenas Dosal S. C.

A handwritten signature in blue ink, appearing to read 'G. Ortiz Esqueda'. The signature is stylized and somewhat cursive.

Gabriel Ortiz Esqueda

Monterrey, Nuevo León a 21 de febrero de 2019.

Para más información, póngase en contacto con nosotros:

FIBRA Macquarie

Llame +52 55 9178 7763

Escriba fibramq@macquarie.com

Visite fibramacquarie.com

Este documento ha sido preparado por Macquarie México Real Estate Management, S.A. de C.V. ("MMREM"), como administrador, actuando en representación de CIBanco, S.A., Institución de Banca Múltiple ("CI Banco") como fiduciario de FIBRA Macquarie México ("FIBRA Macquarie").

En la presente, el nombre de "Macquarie" o "Macquarie Group" se refiere a Macquarie Group Limited y sus subsidiarias, afiliadas y los fondos que éstas administran en todo el mundo. Salvo que se especifique lo contrario, las referencias a "nosotros", "nos", "nuestros" y otras expresiones similares se refieren a MMREM como administrador, actuando en representación de CI Banco, como fiduciario de FIBRA Macquarie.

Este documento no constituye una oferta de venta ni una solicitud de una oferta de compra de valores en los Estados Unidos, y ningún valor debe ser considerado para oferta o venta en los Estados Unidos sin ser registrado o exento de ser registrado en la Ley de Valores de los Estados Unidos de 1933 (U.S. Securities Act of 1933), según modificado. Este documento es un resumen de asuntos sólo para su discusión y ninguna declaración ni garantía se otorga de manera expresa o implícita. Este documento no contiene toda la información necesaria para evaluar plenamente una transacción o inversión, y Usted no debe confiar en el contenido de este documento. Cualquier decisión de inversión debe hacerse únicamente con base en una adecuada auditoría y revisión y, si es aplicable, después de haber recibido y revisado cuidadosamente un prospecto o folleto informativo.

Este documento contiene declaraciones a futuro que representan nuestras opiniones, expectativas, creencias, intenciones, estimaciones o estrategias hacia el futuro, que pudieran no suceder o materializarse. Estas declaraciones pueden ser identificadas por el uso de las siguientes palabras: "anticipar", "creer", "estimar", "esperar", "pretende", "puede", "planea", "hará", "debería", "buscar", "y expresiones similares. Las declaraciones a futuro reflejan nuestras opiniones y suposiciones con respecto a eventos futuros a partir de la fecha del presente documento y están sujetas a riesgos e incertidumbres.

Los resultados y las tendencias actuales y futuras podrían diferir significativamente de los descritos en estas declaraciones debido a varios factores, incluyendo aquéllos que están fuera de nuestro control y que no podemos predecir. Dada esta incertidumbre, Usted no debería confiar indebidamente en las declaraciones a futuro. No asumimos ninguna obligación de actualizar ni revisar ninguna declaración a futuro, ya fuere como resultado de nueva información, eventos futuros u otros.

Ninguna limitación de riesgo es infalible. A pesar de las limitaciones de riesgo y controles de riesgos descritos en este documento, podrían ocurrir pérdidas como resultado de riesgos identificados o no identificados. La rentabilidad pasada no garantiza de ninguna manera la rentabilidad futura. Cierta información contenida en este documento identificada en las notas de pie de página ha sido obtenida de fuentes que consideramos fiables y se basa en las circunstancias actuales, condiciones del mercado y expectativas. No hemos verificado independientemente esta información y no podemos asegurar que sea exacta ni que esté completa. La información contenida en este documento se presenta a la presente fecha. No refleja hechos, acontecimientos o circunstancias que pudieran haber surgido después de esa fecha. No tenemos ninguna obligación de actualizar este documento ni de corregir ningún error ni omisión. Las proyecciones financieras se han preparado y se presentan solamente con fines ilustrativos y no se considerará de ninguna manera que constituyen ningún pronóstico. Los mismos pueden ser afectados por cambios en el futuro en circunstancias económicas y de otro tipo, por lo que no se debería confiar ni basarse indebidamente en dichas proyecciones.

Las personas que reciban este documento no deberán tratar ni confiar en el contenido del mismo como si fuera asesoría legal, fiscal o de inversión y, para esto, se les recomienda que consulten a sus asesores profesionales.

Ningún miembro de Macquarie Group acepta ningún tipo de responsabilidad por daños o pérdidas directas, indirectas, consecuenciales ni otras que surjan de ningún uso del presente documento ni comunicación adicional relacionada con el mismo.

Ninguna referencia en este documento acerca de las oportunidades de inversión pasadas o propuestas deberá tomarse como una indicación de flujo futuro de operaciones.

Ninguna de las entidades señaladas en este documento es una institución autorizada para recibir depósitos de conformidad con la Ley Bancaria de 1959 de Australia (Banking Act 1959 of the Commonwealth de Australia). Las obligaciones de estas entidades no representan depósitos ni otros pasivos de Macquarie Bank Limited ABN 46 008 583 542 ("MBL"). MBL no garantiza ni hacen ninguna declaración relacionada con las obligaciones de estas entidades.

Este documento no es para liberación en cualquier estado miembro del Espacio Económico Europeo.

FIBRA Macquarie



FIBRA Macquarie México

2018 Annual Report

Letter from the Chief Executive Officer



Juan Monroy
Chief Executive Officer

Dear FIBRA Macquarie Investor,

2018 was a remarkable year for FIBRA Macquarie, both in what we achieved during the year, and in how we positioned ourselves for ongoing growth and success. Notable accomplishments during last year included record leasing and Adjusted Funds from Operations (AFFO) per certificate, the continued execution of a disposition program which enhanced our portfolio composition and demonstrated underlying valuation, as well as a disciplined capital management program including accretive investments, continuing our certificate buyback for cancellation program and ongoing balance sheet enhancement. Importantly, we accomplished all of this amid political and macroeconomic uncertainty. As we progress through 2019, we expect to continue building on the momentum of our record 2018 results and favorable positioning for FIBRAMQ to achieve ongoing growth in 2019 and beyond.

2018 Highlights

For the year, we delivered a 7.6% year over year increase in AFFO per certificate to Ps 2.4317, which is a record result for FIBRAMQ. This growth was achieved even as we sold 35 properties representing approximately 6.4% of total GLA in the middle of the year.

These robust results are the outcome of successful execution across a number of fronts. Our leasing teams took advantage of a favorable leasing environment and delivered record results in several metrics. This includes ending the year at FIBRAMQ's highest ever consolidated occupancy level of 94.4%, representing an increase of

146 basis points from year end 2017. We executed a record number of leases totaling 8.4 million square feet in industrial and 34.5 thousand square meters in retail. A notable highlight is the signing of an early renewal lease with Whirlpool for a 1.0 million square foot strategic logistics hub in Monterrey, our largest industrial property by GLA. This drove a significant extension in our industrial portfolio weighted average lease term remaining to a record 3.6 years as well as a record trailing twelve-month retention rate of 87%.

We were very satisfied with the results of our asset recycling initiative, and now have a higher quality industrial portfolio with enhanced operating metrics, fewer single-asset markets, and a more flexible financial position. Including 35 assets sold in 2018, and 2 additional assets which are under contract, to date we have sold a total of 44 non-strategic assets, generating US\$117 million of sale proceeds at a total premium of 2.2% above book value. Through this continued execution, we have substantially completed our near-term asset recycling.

Disciplined Capital Management

Maintaining discipline in both our sources and uses of capital on a per certificate basis is one of the key guiding principles for FIBRAMQ. During the year we prudently sourced approximately US \$100 million of capital, including through asset sales and a conservative AFFO payout ratio allowing for a component of retained operating cashflow. Allocation of this capital in an effective manner is of prime importance, and we have been successful in capital deployment across accretive property expansions and developments, certificate repurchases for cancellation

at a significant discount to net asset value, and repayment of debt allowing for increased balance sheet flexibility.

As of 31 December 2018, FIBRA Macquarie has completed or has in process 31 expansions and development projects, adding 1.2 million square feet of GLA. This represents an investment of US\$61 million with an average projected NOI yield of approximately 12%. In addition to the highly attractive economics, these projects also deepen our customer relationships resulting in improved retention, satisfaction and lease term.

As we move forward, we are continuing to pursue expansion opportunities along with selective development projects in our industrial portfolio. In January 2019, we broke ground on an exciting development project in Ciudad Juárez, a core industrial market with strong economic trends and market fundamentals. Upon completion of this LEED-standard project, we expect to have two new buildings totaling approximately 445,000 square feet, with the first to be completed in 2019. This project demonstrates our thoughtful approach to developments, with a measured plan to grow our presence in strategic, core industrial markets with class A industrial buildings delivered with attractive sustainability characteristics. Over the medium term, we intend to increase our investment in development projects, but do not intend to have more than 5% of our industrial portfolio GLA under development at any point in time.

We have also remained active in executing on our certificate repurchase for cancellation program, generating highly accretive returns while our certificates trade at a meaningful

discount to net asset value. Since implementing this program in June of 2017, we have deployed approximately US\$45 million for the repurchase and cancellation of 41.4 million certificates, representing 5.1% of total certificates.

Finally, we continued to make incremental enhancements to our balance sheet. We ended the year with a net loan to value ratio of 37.0%, a 210 basis point reduction from the end of the prior year, and a fully undrawn revolving credit facility of approximately US\$258 million. This represents the strongest balance sheet position in FIBRA Macquarie's history.

We remain committed to continuing this approach to capital management, balancing stability and growth with the goal of enhancing both AFFO and net asset value on a per certificate basis.

Striving for Best in Class

While we consider we have an excellent platform and portfolio, we also believe there is always room to make enhancements. To that end, we have made ongoing improvements to our governance, including implementing upgrades to our governance guidelines, adding more independent technical committee members, and providing greater transparency, including the launching of a revised AFFO reporting methodology.

From an operational perspective, we also endeavor to be the best landlord. We are proactive in our asset management and take a customer-centric approach to our relationships with our tenants. Our internal property administration platform provides us with a competitive advantage in terms of costs, scalability and customer service. Our local professionals with deep

knowledge and relationships allow us to deliver high quality customer service and provides us with market insights to continue to capitalize on market opportunities.

We believe we are in an even stronger position than where we were at this time last year. In terms of the broader economic backdrop, we are encouraged by a number of positive indicators related to trade and consumer confidence. With greater clarity towards completing a new NAFTA/USMCA agreement, we believe that Mexico's competitive fundamentals as a major manufacturing and exporting hub have been consolidated for the long term. Additionally, the Mexican government has introduced stimulus programs which should boost country-wide consumer spending and the competitiveness of businesses operating in the northern border regions, many of which comprise our industrial tenant base.

We remain committed to putting our customers first and creating value for our certificate holders through disciplined growth and conservative balance sheet management. With a stable backdrop and solid operational and leasing momentum, we are optimistic in our outlook.

I am very pleased with FIBRAMQ's performance in 2018 and would like to thank all of our employees for their dedication and hard work. I would also like to thank our certificate holders and other stakeholders for your ongoing support.

Best Regards,
Juan Monroy
Chief Executive Officer



MACQUARIE MÉXICO REAL ESTATE
MANAGEMENT, S.A. DE C.V.

SETTLOR



CIBANCO, S.A., INSTITUCIÓN DE BANCA
MÚLTIPLE

TRUSTEE

“FIBRAMQ12”

ANNUAL REPORT FOR THE YEAR ENDED DECEMBER 31, 2018, SUBMITTED IN ACCORDANCE WITH THE GENERAL PROVISIONS APPLICABLE TO SECURITIES ISSUERS AND OTHER SECURITIES MARKET PARTICIPANTS

Ticker: FIBRAMQ12

Type of Instrument: Real Estate Trust Certificates (CBFIs)

Trustee: CIBanco, S.A., Institución de Banca Múltiple.

Trustee’s Address: Av. Paseo de las Palmas No. 215, 7th Floor, Col. Lomas de Chapultepec, 11000, Mexico City, Mexico.

Settlor: Macquarie México Real Estate Management, S.A. de C.V.

Settlor’s Address: Av. Pedregal No. 24, 21st Floor, Col. Molino del Rey, 11040, Mexico City, Mexico.

Number of outstanding Real Estate Trust Certificates (*Certificados Bursátiles Fiduciarios Inmobiliarios*) (“CBFIs”): 770,000,000 (seven-hundred seventy million) as of the date of this Annual Report.

Specification of the characteristics of outstanding CBFIs: Our CBFIs are non-amortizable Real Estate Trust Certificates (*Certificados Bursátiles Fiduciarios Inmobiliarios*), without nominal value, issued by the Trustee in accordance with the Trust Agreement, the Mexican Securities Market Law (*Ley del Mercado de Valores*), the CNBV Regulations (*Disposiciones de Carácter General aplicables a las Emisoras de Valores y a otros Participantes del Mercado de Valores*), the General Law of Negotiable Instruments and Credit Transactions (*Ley General de Títulos y Operaciones de Crédito*) and other applicable laws and regulations. The CBFIs are a single class, series and type and are listed on the Mexican Stock Exchange (*Bolsa Mexicana de Valores. S.A.B. de C.V.*).

Treasury CBFIs: 96,686,190 (ninety-six million six hundred eighty-six thousand one-hundred ninety)

Duration and Maturity Date: The CBFIs issued by CIBanco, S.A., Institución de Banca Múltiple, as trustee of FIBRA Macquarie México (the "Trust") are not amortizable and therefore are not subject to a certain duration or maturity date.

Trust: The trust created under Irrevocable Trust Agreement No. F/1622, dated November 14, 2012, as amended and restated from time to time, entered into by the Settlor, the Trustee, the Manager and the Common Representative.

First Place Beneficiaries: The Persons that hold title to one or more CBFIs from time to time, collectively represented for all purposes of the Trust Agreement by the Common Representative (“Holders”).

Manager: Macquarie México Real Estate Management, S.A. de C.V.

Summary of the most important characteristics of the assets or rights conferred to the Trust:

As of December 31, 2018, our portfolio consists of 236 industrial properties and 17 retail properties (9 of which are held through a 50-50 joint venture with Frisa) located in 20 cities across 16 states in Mexico, with approximately 3.2 million square meters of gross leasable area (“GLA”), with no single industrial property representing more than 3.4% of our industrial GLA and no single retail property representing more than 18.1% of our retail GLA. As of December 31, 2018, our industrial properties are 94.5% leased, in terms of GLA, to 283 tenants, and our retail properties are 94.0% leased, in terms of GLA, to 740 tenants including leading Mexican and multinational companies or their affiliates. No single industrial tenant accounts for more than 4.0% of our industrial Annualized Base Rent and no single retail or office tenant accounts for more than 16.0% of our retail Annualized Base Rent.

Level of Indebtedness: 35.5% (calculated in accordance with applicable FIBRA regulations) as of December 31, 2018.

Debt Service Coverage Ratio: 5.3x (calculated in accordance with applicable FIBRA regulations) as of December 31, 2018.

Distributions: The Trustee shall make Distributions to Holders (each, a “Distribution”) in accordance with the prior written instructions of the Manager. Each distribution shall be made as follows: (a) the Manager shall instruct the Trustee, at least six (6) business days in advance of the date on which the distribution shall be made, to make the distribution, provided that if the distribution does not comply with the Distribution Policy, then it will be subject to the prior approval of the Technical Committee, unless said distribution does not comply with the provisions under article 187 of the LISR and other applicable tax provisions, in which case it will be subject to the approval of the Holders Meeting, (b) for purposes of the Distribution, the Manager shall instruct the Trustee in writing to transfer the amounts to be distributed to the Distribution Account, and to make the distribution to Holders, and (c) the payment of the distribution shall be made pro rata among Holders on the basis of the CBFIs owned by each of them as of the record date for the distribution.

Frequency and manner of distributions: The current Distribution Policy is to authorize and pay distributions on a quarterly basis. This may change in the future. The payment of cash distributions is at all times subject to the approval of the board of directors of the Manager, the continued stable performance of the properties in the portfolio, and market conditions. The payment of distributions will be made pro rata among Holders on the basis of the CBFIs owned by each of them as of the record date for the relevant distribution.

Source of Distributions: The distributions and the payments under the CBFIs will be exclusively upon the assets of the Trust Estate. The Trust Estate will also be available for paying fees, costs, expenses, obligations and payouts of the Trustee, as set forth in the Trust Agreement.

There is no obligation to make principal or interest payments to Holders: Under FIBRA regulations, FIBRAs are required to distribute, on a yearly basis, an amount equal to at least 95% of their Tax Result to the holders of the certificates issued by such FIBRAs.

Frequency and manner of amortization: The CBFIs are not amortizable.

Place and Manner of Payment: All cash Distributions to Holders will be made by means of wire transfer through S.D. Ineval Institución para el Depósito de Valores, S.A. de C.V., which offices are located at Paseo de la Reforma No. 255, Piso 9, Col. Cuauhtémoc, 06500, Mexico City, Mexico.

Common Representative: Monex Casa de Bolsa, S.A. de C.V., Monex Grupo Financiero.

Depository: S.D. Ineval Institución para el Depósito de Valores, S.A. de C.V.

Tax Treatment: Prior to investing in CBFIs, investors should consider that the tax treatment relative to any applicable exemption of income tax on distributions on, and the purchase and sale of, these securities, is that provided for under Articles 187 and 188 of the LISR and other applicable tax provisions and which has been confirmed by the relevant Mexican tax authorities by way of a ruling from the SAT.

National Securities Registry: The CBFIs are registered under No. 3239-1.81-2018-012 with the National Securities Registry (*Registro Nacional de Valores*) maintained by the Mexican National Banking and Securities Commission (*Comisión Nacional Bancaria y de Valores*). Such registration does not imply a certification as to the investment quality of the securities, our solvency, or the accuracy or completeness of the information contained in this Annual Report, and does not validate acts that are contrary to applicable law.

ANNUAL REPORT PRESENTED IN ACCORDANCE WITH THE GENERAL REQUIREMENTS FOR SECURITIES ISSUERS AND OTHER SECURITIES MARKET PARTICIPANTS FOR THE PERIOD ENDED DECEMBER 31, 2018.

Additional Disclaimers:

NEITHER THE TRUST NOR THE MANAGER IS AN AUTHORIZED DEPOSIT-TAKING INSTITUTION FOR THE PURPOSES OF THE BANKING ACT OF 1959 (COMMONWEALTH OF AUSTRALIA). THE OBLIGATIONS OF THESE TWO ENTITIES DO NOT REPRESENT DEPOSITS OR OTHER LIABILITIES OF MACQUARIE BANK LIMITED ABN 46 008 583 542 (MBL). MBL DOES NOT GUARANTEE NOR OTHERWISE PROVIDE ASSURANCE IN RESPECT OF THE OBLIGATIONS OF THESE TWO ENTITIES.

THIS ANNUAL REPORT IS NOT AN OFFER FOR SALE OF SECURITIES IN THE UNITED STATES, AND SECURITIES MAY NOT BE OFFERED OR SOLD IN THE UNITED STATES ABSENT REGISTRATION OR AN EXEMPTION FROM REGISTRATION UNDER THE U.S. SECURITIES ACT OF 1933, AS AMENDED.

THIS DOCUMENT IS NOT FOR RELEASE IN ANY MEMBER STATE OF THE EUROPEAN ECONOMIC AREA.

This Annual Report is not an offer or invitation for subscription or purchase or a recommendation of securities. It does not take into account the investment objectives, financial situation and particular needs of any investor or prospective investor. Before making an investment in the Trust, an investor or prospective investor should consider whether such an investment is appropriate to their particular investment needs, objectives and financial circumstances and consult an investment adviser if necessary.

Information, including forecast financial information, in this Annual Report should not be considered as a recommendation in relation to holding, purchasing or selling CBFIs, securities or other instruments in the Trust. Due care and attention has been used in the preparation of forecast information. However, actual results may vary from forecasts and any variation may be materially positive or negative. Forecasts by their very nature are subject to uncertainty and contingencies, many of which are outside the control of the Trust. Past performance is not a reliable indication of future performance.

This Annual Report contains forward-looking statements. Examples of such forward-looking statements include, but are not limited to: (i) statements regarding our future results of operations and financial condition; (ii) statements of strategy, plans, intentions, objectives or goals; and (iii) statements of assumptions underlying such statements. Words such as “aim,” “anticipate,” “believe,” “could,” “estimate,” “expect,” “forecast,” “guidance,” “intend,” “may,” “plan,” “potential,” “predict,” “seek,” “should,” “will” and similar expressions are intended to identify forward-looking statements but are not the exclusive means of identifying such statements.

By their very nature, forward-looking statements involve inherent risks and uncertainties, both general and specific, and risks exist that the predictions, forecasts, projections and other forward-looking statements will not be achieved. We caution investors that a number of important factors could cause actual results to differ materially from the plans, intentions, expectations and estimates expressed or implied in forward-looking statements, including, but not limited to, the following factors:

- economic, political and social conditions globally, in Mexico and in those states and municipalities where our properties are located;
- our ability to successfully implement our business and growth strategies;
- the competitive environment in which we operate;
- our ability to maintain or increase our rental rates and occupancy rates;
- the performance and financial conditions of our tenants;
- our ability to collect rents from our tenants;
- developments that impact consumer traffic at our retail properties;
- contingent liabilities arising from acquired properties;
- our ability to engage successfully in strategic acquisitions of new properties;
- our ability to obtain financing on favorable terms or at all;
- our ability to expand into new markets in Mexico;
- our ability to sell any of our properties;
- our ability to repurchase CBFIs;

- inflation, interest rates and fluctuations in the value of the Peso and the Dollar;
- natural disasters, or other conditions such as environmentally hazardous conditions, that affect our properties;
- our ability to generate sufficient cash flows to satisfy any future debt service obligations, make capital investments and any other items in respect of our properties, and to make distributions;
- the terms of laws and government regulations that affect us and interpretations of those laws and regulations, including, but not limited to, changes in tax laws and regulations affecting FIBRAs, applicable accounting standards, real property tax rates, and environmental, real estate and zoning laws;
- economic tensions between governments and changes in international trade and investment policies, including new or higher tariffs on products imported from Mexico into the U.S., new barriers to entry or domestic preference procurement requirements, or changes to or withdrawals from free trade agreements;
- our ability, to the extent applicable, to engage in expansions of existing properties or development of new properties, and to manage potential construction delays and cost overruns;
- our ability to successfully administer our properties whether directly by our Internal Property Administrator or through contracted external property administrators;
- our dependency on the ability of our Manager to manage our business and implement our growth strategy;
- our ability to successfully administer certain of our properties owned through joint ventures;
- actual and potential conflicts of interests with our Manager, Macquarie Infrastructure and Real Assets and Macquarie Group;
- our ability to qualify as a FIBRA and to qualify our investment trusts as passive income investment trusts for Mexican federal income tax purposes;
- our and our Manager's ability to operate and manage a publicly-traded Mexican FIBRA; and
- other factors set forth under the caption "Risk Factors".

In light of these risks, uncertainties and assumptions, the forward-looking events described in this Annual Report may not occur. These forward-looking statements speak only as to the date of this Annual Report and we undertake no obligation to update or revise any forward-looking statement, whether as a result of new information or future events or developments.

Although we believe the plans, intentions, expectations and estimates reflected in or suggested by such forward-looking statements are reasonable, we cannot assure you that those plans, intentions, expectations or estimates will be achieved. In addition, you should not interpret statements regarding past trends or activities as assurances that those trends or activities will continue in the future. All written, oral and electronic forward-looking statements attributable to us or persons acting on our behalf are expressly qualified in their entirety by this cautionary statement.

TABLE OF CONTENTS

1. General Information	8
a) Terms and Definitions	8
b) Executive Summary	22
i. Overview	22
ii. Our Competitive Strengths	25
iii. Our Strategy	27
iv. Investment Approach	28
v. Investment Process	29
vi. Our Properties	30
vii. Our Structure	35
viii. Manager	36
ix. Property Administration	43
x. FIBRA Status	43
xi. Distribution Policy	43
xii. Summary Financial Information	45
xiii. Relevant Information for the Period	47
xiv. Judicial, Administrative or Arbitration Processes	51
c) Risk Factors	51
i. Risks Related to Our Business and the Mexican Real Estate Industry	51
ii. Risks Related to our Organizational Structure, our Manager and our Property Administrators	67
iii. Risks Related to Mexico	72
iv. Risks Related to Taxation	75
v. Risks Related to our CBFIs	76
d) Other Securities Issued by the Trust	79
e) Relevant Changes to the Rights of the CBFI Holders	79
f) Use of Proceeds	79
g) Public Documents	79
2. The Trust	80
a) History and Development of the Trust	80
b) Business Description	80
i. Real Estate Market/Field	80
ii. Patents, Licenses, Trademarks and Other Agreements	81
iii. Main Clients	81
iv. Governing Law and Tax Treatment	81
v. Human Resources	81

vi.	Market Information	82
vii.	Management Structure.....	83
viii.	Judicial, Administrative or Arbitral Proceedings.....	83
ix.	Rights.....	83
x.	Distributions	83
c)	Trust Estate.....	85
i.	Real Estate Assets.....	85
ii.	Real Estate Assets or Real Estate Development Acquisitions.....	85
iii.	Evolution of the property, rights or securities transferred to the Trust.....	88
iv.	Performance of the Trust Assets.....	88
v.	Compliance with the Business Plan and Calendar of Investments and Divestments.....	90
vi.	Relevant Debtors.....	91
d)	Contracts and Agreements	91
i.	Summary of our Trust Agreement.....	91
ii.	Summary of our Management Agreement	98
iii.	Voting Agreements with Respect to Our CBFIs.....	105
e)	Managers	105
f)	Fees, Costs and Expenses of the Manager	106
g)	Transactions with Related Parties and Conflict of Interest	106
h)	External Auditor	109
i)	Other Third Parties Liable to the Trust or to CBFIs Holders	109
j)	Capital Market.....	109
i.	Trust Structure and Main Holders	109
ii.	Performance of the CBFIs on the Stock Exchange	111
iii.	Market Maker	113
3.	The Manager	114
a)	History and Development of the Manager	114
b)	Business Description.....	116
i.	Main Activities	116
ii.	Human Resources.....	116
iii.	Corporate Structure.....	116
iv.	Judicial, Administrative and Arbitration Processes	117
c)	Manager and Shareholders	117
4.	Financial Information	122
a)	Selected Financial Data	122
b)	Relevant Indebtedness Information	125
c)	Management’s Discussion and Analysis of Financial Condition and Results of Operations	127
d)	Critical Accounting Estimates, Provisions and Reserves.....	135

e) Other Non-IFRS Financial Information.....	141
5. FINANCIAL INFORMATION OF THE INTERNAL ADMINISTRATION	144
6. Responsible Parties.....	145
7. Annexes.....	146

1. GENERAL INFORMATION

a) Terms and Definitions

Terms	Definitions
“Additional CBFIs”	Means CBFIs issued through Additional Issuances.
“Additional Issuance”	Means any Issuance additional to the Initial Issuance, public or private, inside or outside Mexico, pursuant to articles 61, 62, 63, 63 Bis 1, 64, 64 Bis 1, 68 and other applicable articles of the LMV.
“Affiliate”	Means, with respect to any particular Person, the Person that controls directly or indirectly, through one or more intermediaries, is Controlled by, or is under common Control of such Person, provided, that, none of the Trust, the Trustee or Persons Controlled by the Trust or the Trustee shall be “Affiliates” of the Manager.
“Annual Cumulative Inflation Rate”	Means for any period for which such percentage is being calculated, as of any date of determination, the difference (expressed as a percentage per annum) between Inflation on such date of determination and Inflation at the start of the relevant period, as determined in good faith by the Manager.
“Annual Report”	Means the document that the Trustee will prepare and deliver or make available for each Fiscal Year, on the 30 th of April, at the latest, of the next year, in accordance with the CNBV Regulations.
“Annualized Base Rent”	Means the total base rent set forth in the existing leases for the properties (without including any adjustments for taxes or insurance that may be available under the relevant contract) as of the last month prior to the applicable period, multiplied by twelve.
“Audit Committee”	Means the audit committee of the Trust.
“Base Management Fee”	In respect of a Half Year, means an amount calculated for the duration of the Half Year at the rate of 1.00% (one percent) per annum of the Market Capitalization of the Trust as at the Base Management Fee Calculation Date for the Half Year; provided, that in no event shall the Base Management Fee be reduced to an amount less than zero.
“Base Management Fee Calculation Date”	In respect of a Half Year, means the first day of the Half Year.
“Beneficiaries”	Means those Holders that own one or more CBFIs, represented, jointly for all purposes of the Trust Agreement, by the Common Representative.
“BMV”	Means the Bolsa Mexicana de Valores, S.A.B. de C.V.
“BMV Internal Regulations”	Means the Internal Regulations of the BMV, published in the BMV’s Bulletin on October 24, 1999.
“Borrowing Policy”	Means the borrowing policy of the Trust, as proposed by the Manager and approved by the Holders Meeting from time to time.

Terms	Definitions
"Business Day"	Means any day other than a Saturday, a Sunday or a day on which banking institutions in Mexico are authorized or obligated by law, regulation or executive order to close, pursuant to the calendar published by the CNBV.
"CAGR"	Means the compound annual growth rate.
"Calculation Date"	Means a Base Management Fee Calculation Date or a Performance Fee Calculation Date, as applicable.
"Carr"	Means Grupo Inmobiliario Carr, S.A. de C.V. and its affiliates
"Carr Portfolio"	Means the portfolio of the five retail properties acquired by MMREIT Retail Trust I and MMREIT Retail Trust II from Carr and its partners on November 6, 2013 and one additional retail property acquired on March 27, 2014.
"CBFIs" or "Certificados Bursátiles Fiduciarios Inmobiliarios"	Means, indistinctly, the non-amortizable real estate trust certificates (<i>certificados bursátiles fiduciarios inmobiliarios</i>), without par value, issued by the Trustee pursuant to the Trust Agreement.
"CETES"	Means Mexican government Peso-denominated treasury bills (<i>Certificados de la Tesorería de la Federación</i>).
"CBRE"	Means CBRE, S.A. de C.V.
"CIBanco"	Means CIBanco, S.A., Institución de Banca Múltiple, as the Trustee of the Trust Agreement.
"Claims"	Means any and all claims, demands, liabilities, costs, expenses, damages, losses, suits, proceedings and actions, whether judicial, administrative, investigative or otherwise, of whatever nature, known or unknown, liquidated or unliquidated.
"CNBV"	Means the National Banking and Securities Commission (<i>Comisión Nacional Bancaria y de Valores</i>).
"CNBV Regulations"	Means the General Provisions applicable to Securities Issuers and other Securities Market Participants (<i>Disposiciones de Carácter General aplicables a las Emisoras de Valores y a otros Participantes del Mercado de Valores</i>), published in the <i>Diario Oficial de la Federación</i> on March 19, 2003 and any amendments thereto.
"Common Representative"	Means Monex Casa de Bolsa, S.A. de C.V., Monex Grupo Financiero in its capacity as common representative of the Holders, or its successors, assignees, or whoever is subsequently appointed as common representative of the Holders in accordance with the Trust Agreement.
"Control" and "Controlled"	Has the meaning assigned to such term in the LMV.
"Covered Person"	Means the Manager and its Affiliates; each of the current and former shareholders, officers, directors (including persons who are not directors who sit on any advisory board or other committee of the Manager), employees, secondees, members, managers, advisors and agents of the Manager and each of its Affiliates; the Trustee, the Common Representative and each of its respective officers, directors,

Terms	Definitions
	employees, agents and fiduciary delegates; each person serving, or who has served, as a member of the Technical Committee or a subcommittee thereof; and any other Person designated by the Manager as a Covered Person who provides their services at the request of the Manager on behalf of the Trust.
“CPA”	Means Corporate Properties of the Americas and its affiliates.
“CPA Portfolio”	Means the portfolio of 88 industrial real estate properties acquired by MMREIT Industrial Trust II and MMREIT Industrial Trust III from CPA.
“Damages”	Means any and all Claims that may accrue to or be incurred by any Covered Person, or in which any Covered Person may become involved, as a party or otherwise, or with which any Covered Person may be threatened, relating to or arising out of the investment or other activities of the Trust, activities undertaken in connection with the Trust, or otherwise relating to or arising out of the Trust Agreement or the resulting agreements or contracts thereof, including amounts paid in satisfaction of judgments, in compromise or as fines or penalties, and counsel fees and expenses incurred in connection with the preparation for or defense or disposition of any Proceeding, whether civil or criminal.
“DCT”	Means DCT Industrial Trust Inc and its affiliates.
“DCT Portfolio”	Means the portfolio of 15 industrial properties acquired by MMREIT Industrial Trust I from DCT.
“Deutsche Bank”	Means Deutsche Bank México, S.A., Institución de Banca Múltiple, División Fiduciaria, as substituted trustee of the Trust Agreement.
“Disabling Conduct”	Means, with respect to any Person (other than a member of the Audit Committee, the Ethics and Corporate Governance Committee, the Indebtedness Committee or the Technical Committee acting in such capacity), (i) fraud, <i>dolo</i> , bad faith (<i>mala fe</i>) or gross negligence by or of such Person, or (ii) reckless disregard of duties by such Person in the conduct of such Person’s office; and with respect to any member of the Audit Committee, the Ethics and Corporate Governance Committee, the Indebtedness Committee or the Technical Committee acting in such capacity, fraud, <i>dolo</i> or bad faith (<i>mala fe</i>).
“Distribution”	Means any distribution in respect of the CBFIs made by the Trust to Holders.
“Distribution Account”	Means the segregated distribution account established and maintained by the Trustee upon the instructions of the Manager.
“Distribution Policy”	Means the distribution policy of the Trust, as proposed by the Manager and approved by the Technical Committee from time to time, which shall at all times comply with the provisions of Article 187 of the LISR.
“Dollars” or “US\$”	Means the lawful currency of the United States of America.
“Emisnet”	Means the <i>Sistema Electrónico de Comunicación con Emisoras de Valores</i> of the BMV.

Terms	Definitions
“Environmental Law”	Means, collectively, the <i>Ley General del Equilibrio Ecológico y la Protección al Ambiente</i> , the <i>Ley de Aguas Nacionales</i> , the <i>Ley General para la Prevención y Gestión Integral de los Residuos</i> , the applicable Mexican official rules, the <i>Ley General de Salud</i> , the <i>Reglamento Federal de Seguridad, Higiene y Medio Ambiente en el Trabajo</i> , as such laws, regulations and rules have been or are amended, partially or totally, restated or otherwise modified from time to time.
“Ethics and Corporate Governance Committee”	Means the ethics and corporate governance committee of the Trust.
“External Auditor”	Means KPMG Cárdenas Dosal, S.C. or any other auditor hired by the Trust from time to time; <u>provided</u> that such auditor is an internationally recognized public accounting firm independent of the Manager and the Trustee.
“Extraordinary Holders Meeting”	Means an extraordinary holders meeting.
“FCM”	Means Fondo Comercial Mexicano.
“FCM Portfolio”	Means the portfolio of two retail real estate properties acquired by MMREIT Industrial Retail Trust V from companies controlled by FCM.
“FIBRA”	Means a Real Estate Investment Trust (<i>Fideicomiso de Inversión en Bienes Raíces</i>).
“FIBRA Macquarie” or the “Trust”	Means FIBRA Macquarie México.
“Fiscal Year”	Means the period from January 1 until December 31 of each calendar year, except as otherwise required by law.
“Founder’s Grant”	Means an amount equal to 1.5% (one point five per cent) of the aggregate acquisition price (including any deferred consideration, earn-outs or other contingent amounts, whether or not actually paid) of the Initial Portfolio plus any and all transaction costs and taxes (excluding VAT) associated therewith (as determined by the Manager in good faith), payable to the Manager or one or more of its Affiliates.
“Frisa”	Means Grupo Frisa.
“GECREM”	Means GE Real Estate Mexico, S. de R.L. de C.V. operating commercially as GE Capital Real Estate Mexico.
“GECREM Portfolio”	Means the portfolio of 156 industrial real estate properties acquired by MMREIT Industrial Trust I from affiliates of GECREM.
“GLA”	Means gross leasable area.
“Global Offering”	Means the global offering by the Trust of 511,856,000 CBFIs, consisting of the International Offering and the Mexican Offering.
“Global Certificate”	Means the global certificate documenting the CBFIs.
“Governmental Authority”	Means any nation, government, agency, state, municipality or other political subdivision thereof, or any other agency or entity exercising

Terms	Definitions
	administrative, executive, legislative, judicial, monetary or regulatory functions of or pertaining to the government.
“Half Year”	Means each 6 (six) month period ending on the Half Year End Date or such shorter period of time if (a) the period ends on (i) the date of termination of the Trust Agreement or of the Trust or (ii) the date of resignation or removal of the Manager, or (iii) the date of removal of the CBFIs from registration in the RNV (or its successor) or from listing on the BMV (or its successor), (b) the period commences on the Initial Settlement Date, in which case the Initial Settlement Date will be deemed to be the first day of a Half Year, or (c) the period commences on the day after the removal of the CBFIs from registration in the RNV (or its successor) or from listing on the BMV (or its successor), in which case such day shall be deemed to be the first day of a Half Year.
“Half Year End Date”	Means each March 31, September 30 and if the effective date of termination of the Trust Agreement or of the Trust or resignation or removal of the Manager or the date of removal of the CBFIs from registration in the RNV (or its successor) or from listing on the BMV (or its successor) is another date, such date.
“Holders Meeting”	Means an Ordinary Holders Meeting or an Extraordinary Holders Meeting.
“IFRS”	Means the International Financial Reporting Standards as issued by the International Accounting Standards Board.
“Indebtedness”	Means credits, loans, financings and debt securities. Indebtedness shall not include amounts available to be borrowed or drawn under credit facilities or similar commitments that have not been so borrowed or drawn.
“Indebtedness Committee”	Means the indebtedness committee of the Trust.
“Independent Member”	Means any Person that satisfies the requirements set forth under articles 24, second paragraph, and 26 of the LMV to qualify as an Independent Person, and is appointed as an independent member at the time of their appointment as a member of the Technical Committee.
“Independent Person”	Means any Person that complies with the conditions set forth in article 24, second paragraph, and article 26 of the LMV to qualify as independent with respect to each of the Trustee, the Settlor, the Manager and any Investment Trust.
“Independent Valuer”	Means an investment bank, accounting or other independent appraisal firm that is approved by the Technical Committee; <u>provided</u> , that for purposes of the Trust Agreement, the following firms will be deemed to have been approved for appointment as the Independent Valuer: Colliers Lomelín, S.A de C.V., Cushman & Wakefield, Jones Lang LaSalle and CBRE México.
“Indeval”	Means S.D. Indeval Institución para el Depósito de Valores, S.A. de C.V.
“Inflation”	Means the price inflation in Mexico at a particular day referenced in the National Consumer Price Index (<i>Índice Nacional de Precios al</i>

Terms	Definitions
	<i>Consumidor</i>) (and any index that may replace it) and published from time to time by Banco de México (or its successor).
“Initial Contribution”	Means the sum of \$50,000.00 (fifty thousand Pesos 00/100) contributed to the Trust by the Settlor pursuant to the Trust Agreement.
“Initial Issuance”	Means the initial issuance of CBFIs carried out pursuant to the Global Offering.
“Initial Portfolio”	Means, collectively, the CPA Portfolio and the GECREM Portfolio.
“Initial Settlement Date”	Means December 19, 2012, the date on which the Issuance Proceeds of the Initial Issuance were received by the Trustee.
“INPC”	Means National Consumer Price Index (<i>Índice Nacional de Precios al Consumidor</i>).
“International Offering”	Means the international offering of 347,331,103 CBFIs in the United States to qualified institutional buyers as defined under Rule 144A under the Securities Act, in transactions exempt from registration thereunder, and outside Mexico and the United States to certain non-U.S. persons in reliance on Regulation S under the Securities Act, conducted through the initial purchasers thereof.
“Internal Property Administrator”	Means MPA, the internal property administrator with respect to our industrial properties.
“Investment”	Means any investment made by the Trust in Real Estate Assets or in any Investment Trust (including by the acquisition of beneficiary rights, trust certificates, or other negotiable instruments or securities issued by such Investment Trust); provided, that the Trust shall in any event comply with Article 7, section VII, sub-section (a), paragraph 1.1.1 of the CNBV Regulations.
“Investment Expenses”	Means, with respect to any Investment or potential Investment, any and all expenses related to such Investment, which may include, without limitation, (i) expenses related to the creation of the Investment Trust, if any, in which the Investment is made, and the issuance of any <i>certificados fiduciarios</i> or other securities by such Investment Trust, as applicable, (ii) expenses related to the acquisition of Real Estate Assets, including, without limitation, fees and expenses of legal, financial, tax and/or accounting advisors, public notaries, public commercial attestors, and any other advisors, consultants, contractors or agents incurred in connection therewith, (iii) expenses relating to the development, construction, maintenance and monitoring of Real Estate Assets, including, without limitation, fees and expenses of legal, financial, tax and/or accounting advisors, public notaries, public commercial attestors, and any other advisors, consultants, contractors or agents incurred in connection therewith, (iv) expenses to incur capital expenditures and carry out refurbishments of Real Estate Assets, (v) expenses relating to leverage and/or hedging related to such Investment, including, without limitation, fees and expenses of legal, financial, tax and/or accounting advisors, (vi) expenses incurred by the Trustee, any Investment Trust and/or the Manager in connection with such Investment (whether consummated or not consummated) and the

Terms	Definitions
	<p>evaluation, acquisition, sale, financing or coverage thereof, including, without limitation, closing expenses, due diligence expenses, public notary or public commercial attester fees, registration fees, and trustee fees and expenses, (vii) expenses derived from the payment of taxes, litigation, indemnities and expenses derived from insurance (viii) any expenses and costs derived from the appraisal of Real Estate Assets, including, without limitation, the fees of the respective appraiser, and (ix) expenses of any other nature related to such Investment or the Real Estate Assets to which such Investment relates.</p>
<p>“Investment Restrictions”</p>	<p>Means the following investment restrictions: the Trust may not make any investments, directly or through trusts, in Real Estate Assets that are zoned as residential; provided, that, in accordance with paragraph (i) of Section 4.4, the Holders Meeting may approve any changes to the Investment Restrictions and any investment that does not comply with the Investment Restrictions. Furthermore, in the event that the Trust acquires, directly or through trusts (including, without limitation, through Investment Trusts), Real Estate Assets in restricted zones, the Trustee shall request authorization from the competent Governmental Authority that is required pursuant to article 11 of the Foreign Investment Law (<i>Ley de Inversion Extranjera</i>).</p>
<p>“Investment Trust”</p>	<p>Means any irrevocable trust established in Mexico to acquire Real Estate Assets, in which the Trust holds an Investment; <u>provided</u>, that the purposes of such Investment Trusts shall permit it to qualify as a passive income trust for purposes of the LISR.</p>
<p>“ISAI”</p>	<p>Means the tax over the acquisition of real estate properties, whichever denomination such tax may have, in accordance with the applicable tax laws of the federal entities and/or municipalities of the different States of Mexico.</p>
<p>“Issuance”</p>	<p>Means an issuance of CBFIs by the Trust, including the Initial Issuance and any Additional Issuance.</p>
<p>“Issuance Expenses”</p>	<p>Means, in connection with each Issuance, all expenses, fees, commissions and other payments arising from such Issuance, including, without limitation, (a) all fees of the Common Representative and of the Trustee in connection with such Issuance, (b) the payment of rights for the registration and listing of the respective CBFIs in the RNV and on the BMV, respectively, (c) the payments to Indeval for the deposit of the Global Certificate representing the respective CBFIs, (d) the fees of the External Auditor and the Independent Valuer incurred in connection with such Issuance, if any, (e) the fees of other auditors, tax advisors, legal advisors and other advisors with respect to such Issuance, (f) the fees and expenses payable to any underwriters or placement agents in accordance with the underwriting agreement or placement agency agreement related to such Issuance (including documented legal expenses), (g) the out-of-pocket expenses incurred by the Trust, the Manager or the Settlor in connection with such Issuance including, but not limited to, expenses of the negotiation and preparation of documents relating to such Issuance, travel expenses and printing costs and expenses, (h) expenses related to the marketing</p>

Terms	Definitions
	of the offering of the CBFIs related to such Issuance, and (i) any VAT amount arising in connection with the foregoing.
“Issuance Proceeds”	Means the proceeds received by the Trust from each Issuance.
“Kimco”	Means Kimco Realty Corporation and its affiliates.
“Kimco Portfolio”	Means the portfolio of nine retail properties acquired, in joint venture with Frisa, by MMREIT Retail Trust III from Kimco.
“KPMG”	Means KPMG Cárdenas Dosal, S.C.
“LIC”	Means the Credit Institutions Law (<i>Ley de Instituciones de Crédito</i>).
“LISR”	Means the Mexican Income Tax Law (<i>Ley del Impuesto Sobre la Renta</i>).
“LIVA”	Means the Value Added Tax Law (<i>Ley del Impuesto al Valor Agregado</i>).
“LMV”	Means the Securities Market Law (<i>Ley del Mercado de Valores</i>).
“Macquarie” or “Macquarie Group”	Means Macquarie Group Limited and its Affiliates.
“Macquarie Entity”	Means Macquarie Group Limited or any of its Affiliates.
“Management Agreement”	Means the management agreement dated December 11, 2012, (as amended and restated from time to time) entered into by and between Macquarie México Real Estate Management, S.A. de C.V. and the Trustee in its capacity as trustee of the Trust.
“Management Fees”	Means the Base Management Fee and the Performance Fee.
“Manager”	Means Macquarie México Real Estate Management, S.A. de C.V., in its capacity as manager of the Trust, or its successors, assignees, or whoever is subsequently appointed as manager of the Trust in accordance with the terms of the Trust Agreement and the Management Agreement.
“Manager Expenses”	Means the costs and expenses incurred by the Manager in providing for its normal operating overhead, including salaries of the Manager’s employees, rent and other expenses incurred in maintaining the Manager’s place of business, costs incurred by the Manager in relation to the administration of its own corporate affairs, but not including Issuance Expenses or Trust Expenses.
“Market Capitalization of the Trust”	Means: <ol style="list-style-type: none"> a) If the Calculation Date is the Initial Settlement Date, the amount equal to the aggregate issuance price of the total outstanding CBFIs at close of trading in the BMV on the Initial Settlement Date (including, for avoidance of doubt, any CBFIs issued and effectively listed at any time as a result of the exercise of any over-allotment option in connection with the Initial Issuance). b) If the Calculation Date is not the Initial Settlement Date, the amount calculated as follows: <p>A x B, where:</p>

Terms	Definitions
	<p>A = the average closing price per CBFi during the last 60 (sixty) Trading Days up to and including the Calculation Date; and</p> <p>B = the total number of outstanding CBFIs at the close of trading on the Calculation Date.</p>
<p>“MCMA”</p>	<p>Means Mexico City Metropolitan Area.</p>
<p>“Mexican Offering”</p>	<p>Means the initial public offering in Mexico of 164,524,897 CBFIs conducted by our Mexican underwriters.</p>
<p>“Mexico”</p>	<p>Means the Mexican United States (<i>Estados Unidos Mexicanos</i>).</p>
<p>“MetLife”</p>	<p>Means Metropolitan Life Insurance Company.</p>
<p>“Macquarie Infrastructure and Real Assets”</p>	<p>Means the Macquarie Infrastructure and Real Assets division of Macquarie, and any successor division (by whatever name called).</p>
<p>“MMREM”</p>	<p>Means Macquarie México Real Estate Management, S.A. de C.V.</p>
<p>“MMREIT Industrial Trust I”</p>	<p>Means the trust created under the Irrevocable Trust Agreement No. F/00923 dated September 25, 2012 referred to as "F/00923 MMREIT Industrial Trust I".</p>
<p>“MMREIT Industrial Trust II”</p>	<p>Means the trust created under the Irrevocable Trust Agreement No. F/00921 dated September 20, 2012 referred to as "F/00921 MMREIT Industrial Trust II".</p>
<p>“MMREIT Industrial Trust III”</p>	<p>Means the trust created under the Irrevocable Trust Agreement No. F/00922 dated September 20, 2012 referred to as "F/00922 MMREIT Industrial Trust III".</p>
<p>“MMREIT Industrial Trust IV”</p>	<p>Means the trust created under the Irrevocable Trust Agreement No. F/01025 dated September 26, 2013 referred to as "MMREIT Industrial Trust IV".</p>
<p>“MMREIT Property Administration” or “MPA”</p>	<p>Means MMREIT Property Administration, A.C.</p>
<p>“MMREIT Retail Trust I”</p>	<p>Means the trust created under the Irrevocable Trust Agreement No. F/1005 dated May 28, 2013 referred to as "MMREIT Retail Trust I".</p>
<p>“MMREIT Retail Trust II”</p>	<p>Means the trust created under the Irrevocable Trust Agreement No. F/1006 dated May 28, 2013 referred to as "MMREIT Retail Trust II".</p>
<p>“MMREIT Retail Trust III”</p>	<p>Means the trust created under the Irrevocable Trust Agreement No. F/1004 dated August 9, 2013 referred to as "MMREIT Retail Trust III".</p>
<p>“MMREIT Retail Trust IV”</p>	<p>Means the trust created under the Irrevocable Trust Agreement No. F/1020 dated August 9, 2013 referred to as "MMREIT Retail Trust IV".</p>
<p>“MMREIT Retail Trust V”</p>	<p>Means the trust created under the Irrevocable Trust Agreement No. F/1023 dated August 22, 2013 referred to as "MMREIT Retail Trust V".</p>

Terms	Definitions
“MMREIT Retail Trust VI”	Means the trust created under the Irrevocable Trust Agreement No. F/1025 dated September 26, 2013 referred to as "F/1025 MMREIT Retail Trust VI".
“NAFTA”	Means the North American Free Trade Agreement.
“Net Base Management Fee”	Means the Base Management Fee actually received by the Manager, net of taxes as determined by the Manager in good faith.
“Net Founder’s Grant”	Means the Founder’s Grant actually received by the Manager and/or any of its Affiliates, net of taxes as determined by the Manager in good faith.
“Net Performance Fee”	Means the Performance Fee actually received by the Manager, net of taxes as determined by the Manager in good faith.
“Net Property Income”	Means the net property income according to IFRS.
“Nexus”	Means affiliates of Grupo Industrial Nexus, S.A. de C.V.
“Nexus Portfolio”	Means the four industrial properties, two build-to-suit projects and two plots of land acquired by MMREIT Industrial Trust IV from Nexus.
“NOI”	Means net operating income.
“Ordinary Holders Meeting”	Means an ordinary holders meeting.
“Original CBFIs”	Means the <i>certificados bursátiles fiduciarios inmobiliarios</i> issued pursuant to the Global Offering.
“Performance Fee”	<p>In respect of a Performance Fee Period, means an amount calculated for the duration of the Performance Fee Period as follows, in each case as at the Performance Fee Calculation Date for the Performance Fee Period:</p> <p>$(A + B - C) \times 10\% - D$, where:</p> <p>A = the Market Capitalization of the Trust;</p> <p>B = the aggregate amount of all Distributions, increased at a rate equal to the aggregate of 5% (five per cent) per annum and the Annual Cumulative Inflation Rate from their respective payment dates;</p> <p>C = the aggregate issuance price of all issuances of CBFIs from time to time, minus the aggregate amount of all repurchases of CBFIs from time to time, in each case, increased at a rate equal to the aggregate of 5% (five per cent) per annum and the Annual Cumulative Inflation Rate from their respective issuance or repurchase dates (as applicable); and</p> <p>D = the aggregate of all Performance Fees paid to the Manager in respect of prior Performance Fee Periods;</p> <p>provided, that in no event shall the Performance Fee be reduced to an amount less than zero.</p>
“Performance Fee Calculation Date”	Means the last day of each Performance Fee Period.

Terms	Definitions
“Performance Fee Period”	Means each 2 (two) year period ending on the Performance Fee Period End Date or such shorter period of time if (a) the period ends on (i) the date of termination of the Management Agreement or of the Trust or (ii) the date of resignation or removal of the Manager or (iii) the date of removal of the CBFIs from registration in the RNV (or its successor) or from listing on the BMV (or its successor), (b) the period commences on the Initial Settlement Date, in which case the Initial Settlement Date will be deemed to be the first day of a Performance Fee Period, or (c) the period commences on the day after the removal of the CBFIs from registration in the RNV (or its successor) or from listing on the BMV (or its successor), in which case such day shall be deemed to be the first day of a Performance Fee Period.
“Performance Fee Period End Date”	Means the second anniversary of the Initial Settlement Date and each subsequent 2 (two) year anniversary, and if the effective date of termination of the Trust Agreement or of the Trust or resignation or removal of the Manager or the date of removal of the CBFIs from registration in the RNV (or its successor) or from listing on the BMV (or its successor) is another date, such date.
“Permitted Investments”	Means securities issued by the Federal government of Mexico and registered in the RNV; provided, that such securities have a term of no more than 1 (one) year.
“Person”	Means any individual or entity, trust, joint venture, partnership, corporation, Governmental Authority or any other entity of any nature whatsoever.
“Peso”, “Pesos”, “Ps.”, or “\$”	Means the lawful currency of Mexico.
“Proceeding”	Means any investigation, action, suit, arbitration or other proceeding.
“Real Estate Assets”	Means, collectively, (a) real estate properties, with everything that corresponds thereto by law or in fact; (b) buildings and constructions on real estate properties; (c) loans made in connection with the acquisition or construction of real estate properties or buildings; and (d) rights to obtain income from lease agreements entered into in connection with any real estate properties.
“Related Party”	Has the meaning assigned to such term in the LMV.
“Related Party Transaction”	Means any transaction with Related Parties with respect to the Trustee, the Settlor, the Manager or whomever performs the functions of same, or any Investment Trust, or that otherwise represents a conflict of interest, in each case, in terms of the provisions of the CNBV Regulations.
“Repurchase Program”	Means any program authorized and approved by the Holders Meeting from time to time that allows the Trustee to repurchase CBFIs of the Trust as provided by the Trust Agreement and permitted by Applicable Law.
“Ridge”	Means affiliates of Ridge Property Trust II.

Terms	Definitions
“Ridge Property Portfolio”	Means the two industrial properties acquired by MMREIT Industrial Trust IV from Ridge Property Trust II.
“RNV”	Means the National Securities Registry (Registro Nacional de Valores).
“Removal Conduct”	Means, (a) with respect to the Manager (i) fraud, (ii) willful misconduct, or (iii) gross negligence which has a material adverse effect on the business of the Trust Estate taken as a whole; in each case as determined by a final and non-appealable judgment issued by a court of competent jurisdiction; and (b) the Manager ceasing to be a Macquarie Entity without the prior approval of the Holders Meeting.
“SAT”	Means Servicio de Administración Tributaria, the Mexican Tax Authority
“SEC”	Means the United States Securities and Exchange Commission.
“Securities Act”	Means the U.S. Securities Act of 1933, as amended.
“Settlor”	Means Macquarie México Real Estate Management, S.A. de C.V. in its capacity as settlor of the Trust.
“SMA”	Means Separate Managed Account
“Tax Loss”	Means the result of subtracting from the cumulative income (ingresos acumulables) of the Trust, the authorized deductions, in terms of the LISR and other applicable tax provisions, when the cumulative income is lower than the authorized deductions.
“Tax Profit”	Means the result of subtracting from the cumulative income (ingresos acumulables) of the Trust, the authorized deductions, in terms of the provisions of the LISR and other applicable tax provisions, when the cumulative income is higher than the authorized deductions.
“Tax Result”	Means, for any Fiscal Year, the Tax Profit of the Trust determined as per the provision of Title II of the LISR, for such Fiscal Year, minus the Tax Losses of the Trust of previous Fiscal Years, pending to be amortized.
“Technical Committee”	Means the technical committee of the Trust.
“Ten Property Portfolio”	Means the ten industrial properties acquired by MMREIT Industrial Trust IV from an experienced institutional investor.
“Trading Day”	Means any day on which the BMV is open for trading.
“Transaction Documents”	Means, collectively, the Trust Agreement, the Management Agreement, each Global Certificate, each underwriting agreement entered into in connection with each Issuance, and any and all other agreements, instruments, documents and certificates relating thereto.
“Trust Agreement”	Means the Irrevocable Trust Agreement No. F/1622, dated November 14, 2012, (as amended and restated from time to time) entered into by and among Macquarie México Real Estate Management, S.A. de C.V., as settlor, CIBanco, S.A., Institución de Banca Múltiple (previously Deutsche Bank), as trustee, Monex Casa de Bolsa, S.A. de C.V.,

Terms	Definitions
	<p>Monex Grupo Financiero, as common representative of the Holders, and Macquarie México Real Estate Management, S.A. de C.V., as manager.</p>
<p>“Trust Estate”</p>	<p>Means (a) the Initial Contribution; (b) the Issuance Proceeds; (c) the certificates issued by the Investment Trusts, Real Estate Assets and/or any other Investments carried out by the Trust in accordance with the terms of the Trust Agreement; (d) the amounts deposited in the Trust Accounts; (e) revenue and cash flows received by the Trustee as consideration or performance of the Investments made; and (f) such other amounts, assets and/or rights as, currently or in the future, the Trust holds or acquires in accordance with the Trust Agreement.</p>
<p>“Trust Expenses”</p>	<p>Means the costs, expenses and liabilities that are incurred by or arise out of the operation and activities of the Trust, as determined by the Manager and notified to the Trustee, including, but not limited to (a) the Base Management Fee, the Performance Fee and the Founder’s Grant; (b) the fees and expenses relating to asset management (including travel and accommodation), indebtedness (including interest thereon) and guarantees (including performance bonds, letters of credit or similar instruments), including the evaluation, acquisition, holding and disposition thereof (including any reserve, break up, termination, and other similar fees payable by the Trust, unreimbursed deposits, earnest money or commitment or other fees), to the extent that such fees and expenses are not reimbursed by an Investment Trust or other third party; (c) premiums for insurance protecting the Trust and any Covered Persons from liabilities to third parties in connection with the Trust’s Investments and other activities, including indemnity payments payable to third parties (which includes the placement agent); (d) legal, custodial, administrative, research, registration and quotation services, auditing and accounting expenses (including expenses relating to the operation of the Trust Accounts), including expenses associated with the preparation of the Trust’s financial statements, tax returns and the representation of the Trust or the Holders in respect of tax matters, including expenses paid or incurred in connection therewith; (e) banking and consulting expenses; (f) appraisal and valuation expenses and other professional advisor fees; (g) any Investment Expenses, including, without limitation, expenses related to organizing any Investment Trust through or in which Investments may be made; (h) expenses and fees of the Trustee, the board of the Manager, the Technical Committee, the Audit Committee, the Ethics and Corporate Governance Committee, the Indebtedness Committee, the Independent Valuer, the Common Representative, the External Auditor, as well as any payments of fees or other necessary costs pursuant to applicable law to maintain the registration of the CBFIs in the RNV, and the listing on the BMV and deposited with Indeval (including maintenance fees); (i) taxes and other governmental charges (such as value added taxes that cannot be recovered), fees and duties payable by the Trust; (j) Damages; (k) costs of meeting with and reporting to the Holders, the CNBV, the BMV (and any other regulatory body) and of any annual or periodic meetings; (l) hedging expenses and brokerage commissions and costs; (m) the compensation to be paid to the members of the Technical Committee pursuant to Section 5.3; and (n) costs of winding up and liquidating any</p>

Terms	Definitions
	Investment Trust and the Trust, including the payment of any fees arising therefrom.
“Trustee”	Means CIBanco, S.A., Institución de Banca Múltiple, in its capacity as trustee of the Trust, or its successors, assignees, or whoever is subsequently appointed as trustee of the Trust in accordance with the Trust Agreement.
“Trustee Substitution Agreement”	Means the trustee substitution agreement, dated October 31, 2017, entered into by and between Deutsche Bank, as substituted trustee, and CIBanco, as substitute trustee, with the acknowledgement and consent of MMREM, as settlor, manager and second place beneficiary of the Trust Agreement.
“UMAs”	Means the Measure and Update Unit (<i>Unidad de Medida y Actualización</i>)
“United States” or “U.S.”	Means the United States of America.
“USMCA”	Means the United States-Mexico-Canada Trade Agreement. Expected to replace NAFTA subject to formal approval from the legislative bodies of the participating countries.
“VAT”	Means value added tax (<i>impuesto al valor agregado</i>).
“VAT Facilities”	Means the Trust’s secured VAT facilities with Macquarie Bank Limited.

Use of Certain Terms

Unless otherwise indicated or the context otherwise requires, references in this Annual Report to: (i) “our fund,” “we,” “us” or similar terms are to the Trust; (ii) “our investment trusts” are to the Investment Trusts; (iii) “our Manager” are to the Manager, (iv) “our Technical Committee” are to the Technical Committee (v) “our CBFIs” are to CBFIs; (vi) “our outstanding CBFIs” are to the total outstanding CBFIs (vii) “our CBFi holders” are to Holders; and (viii) “our initial portfolio” are to the Initial Portfolio.

Non-IFRS Information

This Annual Report includes net operating income (“NOI”), Adjusted EBITDA, funds from operations (“FFO”), and adjusted funds from operation (“AFFO”) which are not financial measures under IFRS.

We calculate NOI by adding to Net Property Income the following items: (i) tenant improvements amortization; (ii) leasing commissions’ amortization; (iii) painting expense; and (iv) share of property income and expenses of equity-accounted investees. Starting in 2017, painting expenses were removed from NOI and included in normalized capital expenditure. The amounts for 2016 and 2015 have been adjusted accordingly to make all periods comparable. We calculate Adjusted EBITDA by subtracting from NOI the following items: (i) management fees; and (ii) professional and legal expenses. We calculate FFO by adding to and subtracting from Adjusted EBITDA, respectively, the following items: (i) interest income; and (ii) interest expense (including interest income and interest payable by equity-accounted investees and excluding amortization of upfront borrowing costs). We calculate AFFO by subtracting from FFO: (i) straight line rent adjustment; (ii) normalized capital expenditures (including painting expense); and (iii) tenant improvements and leasing commissions, with a proportionate adjustment of items attributable to equity-accounted investees. Normalized capital expenditures include recurring capital expenditures required to maintain the long term value of our fund’s properties and their revenue stream, and exclude capital expenditures related to expansions, developments and other one-off items. We calculate NOI margin, Adjusted EBITDA margin, FFO margin and AFFO margin by dividing NOI, Adjusted EBITDA, FFO and AFFO, respectively, by the sum of property related income and revenues attributable to equity-accounted investees.

Currency Information

In this Annual Report, references to “Pesos”, “Ps.”, or “\$” are to the lawful currency of Mexico and references to “US Dollars”, “US\$” are to the lawful currency of the United States.

This Annual Report contains translations of certain Peso amounts into US Dollars solely for the convenience of the reader. These translations should not be construed as representations that the Peso amounts represent the US Dollar amounts presented or could be converted into such US Dollar amounts. Unless otherwise indicated US Dollar amounts as of December 31, 2018 have been translated from Pesos into US Dollars at an exchange rate of Ps. 19.6829 per US\$, by reference to the exchange rate in effect as of December 31, 2018, as published by the Mexican Central Bank (*Banco de México*) in the Official Gazette.

Rounding

We have made rounding adjustments to present some of the figures included in this Annual Report. As a result, numerical figures shown as totals in some tables may not be arithmetic aggregations of the figures that precede them.

Measurement and Other Data

In this Annual Report, we present most property information in square meters (m²). One square meter is equal to approximately 10.7639 square feet (ft²). Annualized Base Rent for a given period means the total base rent set forth in the existing leases for the properties (without including any adjustments for taxes or insurance that may be available under the relevant contract) as of the last month prior to the applicable period, multiplied by twelve. Annualized rent for leases denominated in pesos has been converted into U.S. dollars at an exchange rate of Ps. 19.6829 per US\$, by reference to the exchange rate in effect as of December 31, 2018, as published by the Mexican Central Bank (*Banco de México*) in the Official Gazette. Total leased area is calculated as the aggregate GLA multiplied by the occupancy rate. Average monthly rents per leased m² is calculated by dividing annualized rent for the applicable period by the total leased area in m², divided by twelve. Lease renewal rates are calculated by dividing actually renewed leases by total leases expiring during the applicable period, in each case based on gross leasable area. In this Annual Report, we present assets under management for Macquarie and its affiliates. Assets under management is calculated as proportionate enterprise value, calculated as the respective entity’s proportionate net debt and equity value, at the most recent valuation date available.

In this Annual Report, references to “our retail properties”, “our retail portfolio” and “our retail tenants” (including with respect to calculations of gross leasable area, leased area and Annualized Base Rent), unless the context otherwise requires, include our one office property and our one mixed use property, each of which were acquired from Carr and its partners.

In this Annual Report, we make reference to our Manager’s requirement to invest in and hold, together with its affiliates, for as long as it is the Manager of our fund, an amount of our CBFIs equal to 5% of our outstanding CBFIs, up to a maximum investment amount of Ps. 639.82 million (based on the subscription price of the CBFIs acquired, calculated at the rate of exchange published by the Mexican Central Bank on the original date of execution of our Management Agreement). This 5% determination excludes, and will exclude, at all times in the future, any CBFIs (i) issued pursuant to the over-allotment options as part of the global offering; (ii) acquired by our Manager or its affiliates in order to purchase an amount equal to the Net Founder’s Grant, as part of the global offering; and (iii) acquired by our Manager or its affiliates in order to reinvest amounts received in connection with the Net Performance Fees.

b) Executive Summary

i. Overview

We are a Mexican trust focused on the acquisition, ownership, leasing and management of real estate properties in Mexico. We were established by Macquarie Infrastructure and Real Assets (“Macquarie Infrastructure and Real Assets”), a business within the Macquarie Asset Management division of Macquarie Group. Macquarie Infrastructure and Real Assets is a global alternative asset manager with approximately US\$130.9 billion in assets under management as of December 31, 2018 (based on the most recent valuations available) through specialized funds focused on real estate, infrastructure, agriculture and energy assets. We are managed by Macquarie México Real

Estate Management, S.A. de C.V., which has a local management team with significant experience in the Mexican real estate sector and provides us access to Macquarie Infrastructure and Real Assets' global capabilities and its highly disciplined, institutional approach to investing and asset management.

As of December 31, 2018, our diversified portfolio consists of 236 industrial properties and 17 retail properties (9 of which are held through a 50-50 joint venture with Frisa) located in 20 cities across 16 states in Mexico, with approximately 2.8 million square meters of GLA in our industrial portfolio and approximately 456.9 thousand square meters of GLA in our retail portfolio. As of such date, no single industrial property represents more than 3.4% of our industrial GLA and no single retail property represents more than 18.1% of our retail GLA. As of December 31, 2018, our industrial properties are 94.5% leased, in terms of GLA, to 283 tenants, and our retail properties are 94.0% leased, in terms of GLA, to 740 tenants. Our tenants include many leading Mexican and multinational companies or their affiliates across multiple industry sectors. Moreover, as of December 31, 2018, approximately 92.0% of our industrial leases are "triple-net," based on leased area, whereby the tenant is responsible for paying or reimbursing us for property-related expenses including real estate taxes, owner and building insurance, utilities, repairs and maintenance. As of December 31, 2018, the weighted average remaining lease term for our industrial and retail properties, based on Annualized Base Rent, was 3.6 and 4.3 years, respectively. As of such date, approximately 75.3% of the leases in our portfolio, based on Annualized Base Rent, are denominated in US Dollars, including 91.6% of our industrial leases, with the leases on the remainder of our industrial properties and our retail properties denominated in Pesos.

We believe that we are well-positioned to capitalize on the favorable long-term economic and demographic trends in Mexico notwithstanding certain macroeconomic and geopolitical challenges. According to the International Monetary Fund, Mexico is the second largest economy in Latin America and has been experiencing continued economic growth since the end of the global financial crisis of 2008-2009. We expect that the Mexican economy and manufacturing sector will continue to benefit from long-term demand drivers including sustained economic growth in the United States. The country's manufacturing sector, in particular, has become more competitive globally as a result of Mexico's competitive and stable labor and freight costs, large and growing skilled labor force and geographic proximity to important consumer markets. In addition, Mexico benefits from a growing middle class and young population which is expected to drive an increase in both domestic consumption and its skilled labor force. We expect the retail real estate sectors to benefit from the country's favorable consumer demand dynamics, characterized by improvements in access to credit and consumer purchasing power. We believe that our portfolio, together with the significant local experience of our Manager's management team and Macquarie Infrastructure and Real Assets' institutional support, will enable us to take advantage of the attractive opportunities in Mexico's real estate market that we expect to result from the country's anticipated continued growth along with other relevant international demand drivers.

We are a real estate investment trust (*fideicomiso de inversión en bienes raíces*), or FIBRA, for Mexican federal income tax purposes. Our real estate assets are held by our investment trusts, which from a tax perspective, qualify as passive income investment trusts that are effectively treated as pass-through entities for Mexican federal income tax purposes.

Mexican Real Estate Market Opportunity

We believe Mexico's global competitiveness, favorable demographic profile, geographic location, and steady demand for industrial and commercial real estate provides the foundation for ongoing real estate investment opportunities. Despite continued uncertainty surrounding the Mexico-US economic relationship, Mexico's long-term competitive fundamentals in terms of skilled labor and robust network of trade agreements remain strong in our view. In recent years, we have observed more modest growth in the Mexican economy. In 2016, 2017 and 2018 the country's real GDP grew at 2.4%, 2.3% and 2.0% respectively, and, according to the Mexican Central Bank's Fourth Quarter 2018 Report, real GDP is expected to grow between 1.1% – 2.1% in 2019 and 1.7% - 2.7% in 2020. Additionally, the unemployment rate has declined from 3.6% in December 2016 to 3.4% in December 2018 and Mexico benefits from a relatively young population, with over 44% of the population under the age of 29, as of the latest population census in 2015. We maintain a cautiously optimistic outlook as the country faces macroeconomic uncertainty with respect to trade, particularly with the USMCA still subject to formal approval by the respective legislative bodies of the participating countries, as well as on the domestic political front with uncertainty around the new Mexican presidential administration policy agenda and implementation thereof.

In late 2018 and early 2019, Fitch and Standard and Poor's downgraded Mexico's credit outlook from stable to negative citing the decision by president-elect Andrés Manuel López Obrador to cancel a \$13bn new airport

project raised the risk of policy uncertainty under the incoming administration. Based on the risk implied by Moody's and Standard and Poor's credit ratings of its international sovereign debt, however, Mexico still has a relatively low country risk (A3/BBB+) compared to emerging economies such as Russia (Baa3/BBB-) and Turkey (Ba3/B+) and to Latin American economies such as Brazil (Ba2/BB-) and Colombia (Baa2/BBB-).

Industrial

In addition to Mexico's geographic proximity to the United States, we believe Mexico's manufacturing sector continues to be highly competitive due to relatively low costs combined with high productivity, especially compared to other large emerging economies such as China, India and Brazil. As a result of increased labor costs in many countries, global production is shifting from lowest labor-cost, off-shore production strategies to strategies focused on geographic proximity to consumer markets. This shift provides Mexican manufacturers with significant advantages over Asian and European manufacturers in respect of goods sold into the North American and Latin American markets, which we believe will continue to drive additional investment in the country.

The Mexican manufacturing sector's consistent performance in recent years has led to increased demand for industrial real estate. We believe that growing consumer demand in Latin America, the United States and other countries will continue to propel increased industrial activity generally, and particularly in the country's automotive sector, which remains a key driver of Mexico's industrial real estate sector. According to Mexico's Automotive Industry Association (Asociación Mexicana de la Industria Automotriz, or "AMIA"), 3.9 million vehicles were produced in Mexico in 2018 – flat compared to 2017's record production levels. AMIA reported an increase of 2.1% in February year-to-date production for 2019 compared to the same period in 2018. Additionally, we are witnessing increased demand for industrial space across different markets from emerging industries such as e-commerce driven logistics and distribution, aerospace manufacturing and medical device manufacturing.

Retail

We believe positive economic trends in Mexico, including increased per capita income, access to credit and growing consumer spending, have led to increased demand in the retail real estate sector. We expect the Mexican retail market to continue its progression from informal to formal retail and that demand for quality retail spaces will continue growing. In part, as a result of these positive developments, we believe that the retail sector will show continued growth in sales and increases in the number and average size of shopping centers. The sector has faced increasing inflationary pressure throughout 2018, as the INPC reached 4.8% per annum in December 2018. The Central Bank expects inflation to gradually decline in 2019 towards its long term 3% target. Despite inflationary pressures, the Mexican labor market remains strong, and credit growth and remittances continue to support consumers' disposable income. According to Mexico's National Retailers Association (Asociación Nacional de Tiendas de Autoservicio y Departamentales, or "ANTAD"), Mexico's main retail chains increased their same-store sales by 3.4% for the year ended December 2018 (4.7% in 2017). ANTAD projects same-store sales to increase 3.1% in 2019, returning to real consumption growth. Shopping center growth has occurred both in major cities such as Mexico City and in secondary cities, which have become increasingly attractive sources of consumer demand.

We expect increased economic activity as well as continued inflows from foreign direct investment to expand the demand for office properties in Mexico. Due to Mexico's strategic location, many international companies have established their Latin American headquarters in Mexico City, Guadalajara and Monterrey, making the office market in Mexico one of the most active in Latin America. In terms of supply, developers have anticipated an increase in demand in key cities, given that the office buildings under construction represent a relatively large percentage of the current stock. As a result, we expect higher vacancy rates with relatively stable rental rates in the short term.

Macquarie Group

Founded in 1969, Macquarie Group is a global provider of fund management, banking, financial, advisory and investment services. As of September 30, 2018, Macquarie Group operates in 64 office locations in 27 countries and employs approximately 15,110 personnel, Macquarie Group's diverse range of services includes fund and asset management, corporate finance and advisory, equity research and brokerage, commercial banking, foreign exchange, fixed income and commodities trading, lending, leasing and private wealth management. Macquarie Group Limited is listed on the Australian Securities Exchange under the symbol MQG.

Macquarie Infrastructure and Real Assets is a business within the Macquarie Asset Management division of Macquarie Group and a global alternative asset manager focused on real estate, infrastructure, agriculture and

energy assets. Macquarie Infrastructure and Real Assets has significant expertise over the entire investment lifecycle, with capabilities in investment sourcing, investment management, investment realization and investor relationships. Established in 1996, Macquarie Infrastructure and Real Assets has approximately US\$130.9 billion of total assets under management as of September 30, 2018 (based on the most recent valuations available) with approximately 500 experienced professionals managing 70 listed, unlisted funds and SMAs worldwide.

Our fund is managed by Macquarie México Real Estate Management, S.A. de C.V., a corporation which operates within Macquarie Infrastructure and Real Assets. Our Manager has a local management team with significant expertise in the Mexican real estate sector. Our Manager's board of directors also includes senior global Macquarie Infrastructure and Real Assets executives with expertise in managing real estate assets around the world.

ii. Our Competitive Strengths

Highly Disciplined, Institutional Manager. Our Manager is part of Macquarie Infrastructure and Real Assets' longstanding global asset management platform. Our Manager follows Macquarie Infrastructure and Real Assets' highly disciplined and institutional approach to fund management. In addition to the corporate governance requirements under our Trust Agreement, which include approvals by our Technical Committee (with non-independent members abstaining from voting) in the event of Related Party Transactions, our Manager has adopted a set of policies relating to, among other things, conflicts of interest, environmental and social responsibility, risk management and staff securities trading that are integral components of the overall corporate governance framework of similar Macquarie Infrastructure and Real Assets funds globally. We believe that this institutional approach to sourcing, structuring, executing, managing and, to the extent applicable, exiting investments provides us with a competitive advantage in the Mexican real estate sector and we expect that it will allow us to maximize value for our investors.

Experienced Global and Local Teams with Access to the Macquarie Group Platform. Through our Manager, we have access to Macquarie Infrastructure and Real Asset's broader real estate investment and fund management expertise, as well as Macquarie Group's global network. Our Manager's Board of Directors is comprised of senior global Macquarie Infrastructure and Real Assets executives and is chaired by Matthew Banks, Senior Managing Director of Macquarie and Global Head of Macquarie Infrastructure and Real Assets Real Estate, which maximizes our ability to draw upon Macquarie Infrastructure and Real Assets' capabilities in the real estate sector from around the world. In addition to the Board of Directors, the senior management team of our Manager has a strong track record of experience in real estate investment, including acquiring and selling, financing and management of real estate in Mexico.

Arm's Length Acquisitions and Aligned Interests with our Manager. We have acquired and intend to continue to acquire properties from third parties unrelated to Macquarie Infrastructure and Real Assets (which does not currently own real estate in Mexico). As with the acquisition of our current portfolio, the terms of any future acquisitions will be negotiated with the objective of maximizing value for our fund. Furthermore, our Manager has strongly aligned interests with our investors as a result of its commitment, under our Management Agreement, to invest in and hold (together with its affiliates), for as long as it is the Manager of our fund, an amount of our Real Estate Trust Certificates (*Certificados Bursátiles Fiduciarios Inmobiliarios*), or CBFIs, equivalent to Ps.639.8 million (approximately US\$50.0 million at the time of investment), based on the subscription price of the CBFIs acquired. In addition to this required investment, our Manager (together with its affiliates) made an additional Ps.275.7 million (approximately US\$21.4 million at the time of investment) investment in our CBFIs in our initial global offering in connection with the investment of an amount equal to the Net Founder's Grant in accordance with our Management Agreement. As of the date of this Annual Report, our Manager, together with its affiliates, holds 4.8% of our outstanding CBFIs. This alignment of interests is further strengthened by the structure of our Manager's fees, which includes a base fee linked to our market capitalization and a performance fee, and by the obligation of our Manager, together with its affiliates, to reinvest in CBFIs, for the first ten years of the existence of our fund, subject to approval by our CBFIs holders, amounts equal to any net performance fees.

Large Scale and Geographically Diversified Portfolio. We have established a national platform of properties in the industrial, retail sectors of the Mexican real estate market. We believe that the scale of our portfolio offers us significant advantages, such as increased negotiating leverage for services, operating efficiency and extensive tenant relationships. In addition, our portfolio is highly diversified in terms of geography, with, as of December 31, 2018, 236 industrial and 17 retail properties (9 of which are held through a 50-50 joint venture with Frisa), located in 20 cities across 16 states in Mexico, which we believe mitigates risks to any particular region. Moreover, we

believe our portfolio will enable us to capitalize not just on national real estate demand dynamics but also local and regional demand dynamics. We believe that our portfolio is among the largest in Mexico, and that our portfolio is, due to its scale, very difficult for competitors to replicate.

High-Quality, Diverse Tenant Base

Industrial Portfolio

Our industrial properties are distinguished by high-quality tenants, including many leading Mexican and multinational companies or their affiliates. Approximately 70.6% of our industrial tenants, as of December 31, 2018, in terms of industrial leased area, are industrial manufacturers, which we believe tend to have higher relocation expenses as compared to other types of tenants, such as distribution and logistics, and therefore higher retention rates. In addition, our tenant base is diversified in terms of tenant composition. Our top ten largest industrial tenants (based on Annualized Base Rent) represent only 24.3% of our industrial leased area and 26.5% of our industrial Annualized Base Rent, with no single property representing more than 3.4% of our industrial GLA and no single tenant representing more than 4.0% of our industrial Annualized Base Rent, as of December 31, 2018. Our portfolio also provides diversified industry exposure in Mexico, including tenants operating in more than seven industry sectors, including the automotive, electronics, logistics, consumer products, medical devices, food and beverage and aerospace industries, among others.

Retail Portfolio

Our retail portfolio provides investors exposure to a diversified tenant base of 740 tenants, including supermarket operators, prominent retail anchor tenants and sub-anchor tenants, food and beverage outlets, specialty retailers and the government sector. Our retail tenants include high-quality tenants comprising many leading Mexican and multinational companies or their affiliates, with strong brand recognition in the Mexican market. We believe these types of tenants tend to have strong credit quality, and, consequently, more stable lease payment histories. Our top ten largest retail tenants (based on Annualized Base Rent and in aggregate across the entire retail portfolio) represented 60.5% of retail leased area and 47.7% of retail Annualized Base Rent, with no single property representing more than 18.1% of retail GLA and no single tenant (in aggregate across the entire retail portfolio) representing more than 16.0% of retail Annualized Base Rent, as of December 31, 2018.

Strong and Stable Cash Flows. Our portfolio is highly stabilized, which we believe provides for visibility of future earnings. Our industrial portfolio and retail portfolio have occupancy rates of 94.5% and 94.0%, respectively, in terms of GLA, as of December 31, 2018. In addition, the diversification of our portfolio by geography, property size, tenant and sector should reduce the risk of revenue volatility. As of December 31, 2018, our industrial portfolio had a total Annualized Base Rent of US\$149.8 million and our retail portfolio had a total Annualized Base Rent of US\$41.0 million. Approximately 75.3% of the leases in our portfolio, based on Annualized Base Rent, are denominated in US Dollars, including 91.6% of our industrial leases, with the leases on the remainder of our industrial properties and our retail properties denominated in Pesos. In addition, the majority of our retail and industrial lease agreements contain annual contractual increases in rent, in most cases tied to inflation, with the applicable index based on the lease currency. Moreover, as of December 31, 2018, approximately 92.0% of our industrial leases are “triple-net,” based on leased area. As of December 31, 2018, the weighted average remaining lease term for our industrial and retail properties, based on Annualized Base Rent, was 3.6 and 4.3 years, respectively. Furthermore, we believe that our strong and stable projected cash flows have allowed us to secure favorable financing terms, which should further enhance the equity yield on our investments.

Proven Track Record of Sourcing Capital. We have demonstrated our ability to raise significant capital through both equity capital markets and loan markets. On December 19, 2012, we completed our initial global offering and listing on the Mexican Stock Exchange, raising Ps.14.2 billion (approximately US\$1.1 billion at such time) in gross proceeds (including the proceeds from the subsequent exercise of a related over-allotment option), the second largest ever offering for a Mexican FIBRA, which was complemented with a subsequent equity follow-on offering and a private placement totaling Ps.5.9 billion (approximately US\$443.4 million at such time) in aggregate. In addition, we have raised and refinanced in excess of US\$2.1 billion of debt across a diversified range of Mexican and foreign lending institutions, including banks, strategic investors and insurance firms.

Established Internal Property Administrator. We have established an internal property administrator, MMREIT Property Administration, A.C. (our “Internal Property Administrator”), that is wholly owned by our fund and has a team of 69 people across 10 offices in Mexico. Headquartered in Monterrey, in close proximity to a substantial

number of our assets, our Internal Property Administrator allows us to remain closer to our tenants and assets through a direct approach to the property management, leasing, engineering, workplace health and safety and accounting services for our industrial portfolio. In addition, our Internal Property Administrator provides a means of direct communication with our tenants, vendors, authorities and consultants and allows for a timelier and more responsive operating environment. Our Internal Property Administrator benefits from the oversight of our highly disciplined and institutional manager who has established policies and procedures relating to among other things, workplace health and safety, environmental and social responsibility, risk management and corporate governance. The platform provides an opportunity that we believe allows us to derive economies of scale and scalability through the centralized procurement and administration of the management of our industrial portfolio, which is designed to accommodate our fund's growth and acquisition strategy. Moreover, the direct management allows us to exercise increased discipline, visibility and control over the operation of our industrial portfolio along with allowing us to improve and implement best practices with respect to the day-to-day management of our properties.

Sourcing of Acquisition Pipeline to Drive Growth. We have access to an ongoing pipeline of acquisition opportunities through our Manager's market knowledge and relationships in Mexico as well as Macquarie Infrastructure and Real Assets' global sourcing capabilities and network. So long as our Manager is an entity within Macquarie Infrastructure and Real Assets, our fund will have priority over other Macquarie Infrastructure and Real Assets-managed funds with respect to investment opportunities sourced by Macquarie Infrastructure and Real Assets that fall within our investment objective and comply with our investment restrictions. We also believe that our scale, market presence and our focus on acquiring stabilized, income producing properties make us an attractive option for real estate developers and investors in Mexico seeking to complete the investment cycle in respect of their real estate holdings. Since our fund's creation in November 2012, we have completed nine portfolio or asset acquisitions for an aggregate consideration of approximately US\$2.3 billion, which demonstrates our ability to deploy capital through accretive investments. These acquisitions have been sourced from listed entities, real estate investment trusts, fund managers, private investors and developers.

iii. Our Strategy

Our business objective is to continue to generate attractive, stable returns through acquisition and long-term ownership of a diversified portfolio of real estate assets in Mexico. We are pursuing the following strategies to achieve our objective:

Investment Strategy

We have invested in a large scale, diversified portfolio of primarily high-quality, stabilized, income-producing properties within the industrial, retail sectors in Mexico in order to provide attractive and stable returns. Going forward, we intend to pursue growth and diversification through selective acquisitions, whether as sole investor or as co-investors in the industrial, retail real estate sectors in the country consisting primarily of stabilized, income-producing properties. We also intend to pursue growth through the development of industrial properties as well as select expansions to our industrial and retail properties. We intend to focus primarily on markets in Mexico we believe have the following characteristics: (i) high barriers to entry; (ii) dense population; (iii) attractive risk-adjusted returns; (iv) limited supply of high-quality properties; and (v) complementary to our portfolio and overall investment strategy. When investing jointly, we select our co-investment partners on the basis of their relevant experience and capabilities in the investment, administration and development of real estate. We believe these co-investment partners provide an alignment of interest, including in the case where they are the administrators of the properties, as well as potentially providing access to pipeline opportunities.

Asset Management Strategy

Our asset management strategy seeks to optimize the overall value and performance of our properties, including by (i) maintaining high retention rates with existing tenants; (ii) increasing occupancy and rental rates; (iii) controlling operating expenses; (iv) maintaining our properties to high standards; (v) prudently investing in our buildings; and (vi) selectively recycling capital through the disposition of certain assets we no longer deem strategic based on certain factors including property location, condition or specifications. In December 2013, we established our Internal Property Administrator, which is wholly-owned by our fund. Moreover, we have engaged experienced, large-scale, high-quality third-party property administrators to administer our retail properties, with close oversight from our Manager.

Growth Strategy

We intend to pursue growth through the execution of our investment strategy, as demonstrated by our acquisitions, expansions and development since our inception. We will seek to leverage our Manager’s market knowledge and relationships to continue identifying and executing on acquisition opportunities. We will seek to position our fund as a complementary source of liquidity to Mexican real estate developers, investors and owners seeking to complete the investment cycle with respect to their real estate holdings or generate liquidity through a sale of their real estate holdings. We may also explore selective joint venture development opportunities with local developers where we perceive demand and market rental rates will provide attractive financial returns.

As part of our objectives, we believe we can: (i) further position our fund to participate in the continued institutionalization of the real estate sector in Mexico; (ii) further diversify our portfolio and allow us to take advantage of key growth trends in the Mexican economy; and (iii) continue gaining scale to increase our market access and take advantage of operating leverage through our internal property administration platform.

Financing Strategy

Under our Trust Agreement, we and our investment trusts may not incur future additional indebtedness if it would result in our failure to comply with the statutory leverage limit and minimum debt service coverage ratio applicable to FIBRAs. As of December 31, 2018, we and our investment trusts had approximately US\$836.8 million aggregate principal amount of borrowings outstanding. We seek to maintain a sound financial profile and achieve an optimal cost of capital in order to enhance our profitability and maintain our ability to pay distributions.

We expect to fund future growth and acquisitions through a combination of cash flow from operations, proceeds from asset sales, future issuances of CBFIs subject to favorable market conditions and additional borrowings in compliance with our leverage restrictions. When appropriate, we also evaluate issuing Additional CBFIs as payment in order to acquire properties from sellers seeking a participation in our fund. We analyze funding alternatives for our acquisitions on a case-by-case basis.

iv. Investment Approach

We have established a diversified portfolio across the industrial, retail segments of the Mexican real estate market. We continue to target acquisitions of stabilized, income-producing properties as well as select development opportunities located in densely populated markets where supply is constrained, or markets with high barriers to entry where there is an expectation of long-term capital appreciation. Our investment approach is characterized by the following key elements:

Focused investments. We intend to continue investing primarily in core properties (as described below) with a lower risk profile and to focus on adding long-term value to our portfolio through efficient asset management and by implementing efficient capital strategies. We define “core properties” as well-located, stabilized, income-producing properties with high occupancy rates and quality tenants in primary markets, and, in selected secondary and tertiary markets.

Key markets. For industrial acquisitions, we intend to continue to focus on key manufacturing and distribution markets that complement our current industrial portfolio. For retail acquisitions, we intend to continue to focus on Mexico’s key urban markets of Mexico City, Monterrey and Guadalajara and key regional centers and growing urban markets. For office acquisitions, we intend to continue to focus on Mexico City, Monterrey and Guadalajara.

Diversified Target Sectors. Subject to appropriate supply-demand dynamics, we believe that there is an opportunity to invest in quality properties in the industrial, office and retail sectors. Our specific sector focus is as follows:

Industrial. Our goal is to use our current industrial portfolio as a platform to capitalize on the potential for economies of scale. This includes leveraging our market presence and our relationships with existing tenants to create operating efficiencies and expand our portfolio.

Retail. Our objective is to maintain a high-quality portfolio of diverse retail properties that is reliable during less favorable market conditions and provides superior rental growth and performance during more favorable market conditions. We are focused on acquiring properties in urban locations with strong demographics. We intend to have an appropriate balance of assets anchored by necessity-based (primarily vendors of basic household consumables such as supermarkets and drugstores), value-based

(primarily discount retailers) and lifestyle-based (namely quality department stores, upscale and specialty stores, cinemas, gym operators and restaurants) tenants.

Office. We intend to focus on acquiring office properties primarily in Mexico City, Monterrey and Guadalajara. These markets tend to have higher barriers to the creation of new supply of office properties, including scarcity of land in desirable locations. We intend to focus on assets that have the potential to attract a higher quality pool of prospective tenants in various industries and a diverse economic base.

Proactive Approach. As part of a proactive investment strategy we generate transactions by negotiating directly with real estate developers and investors. We believe that our disciplined investment process positions us to offer a higher level of certainty to sellers in terms of transaction execution capability. In addition, our Manager’s investment team has substantial experience in developing financial, tax and legal structures that best meet the needs of the parties involved in transactions such as these.

v. Investment Process

Our Manager has developed a comprehensive process for identifying and analyzing potential acquisitions, as well as prospective development opportunities. Our Manager’s investment process is as follows:

Phase	Description
Investment Sourcing	<p>Access to deal flow is one of the key factors of successful real estate investing. Our Manager’s investment opportunities come from a broad range of sources, including:</p> <ul style="list-style-type: none"> • relationships that our Manager’s senior staff maintain with industry participants and other sources; • active dialogue with leading brokers and other professional advisors; and • inbound opportunities brought to our Manager as a result of Macquarie’s broader relationships.
Investment Screening	<p>After identifying a potential investment opportunity, our Manager reviews the key characteristics of the potential investment to determine whether the opportunity merits further consideration.</p> <p>Our Manager assesses, where applicable:</p> <ul style="list-style-type: none"> • the stability of the forecast cash flows and factors influencing the future revenue and cash flow generation (including product offering, competitive dynamics, legal and regulatory framework); • the current financial position and operating and capital expenditure requirements; • current financial structure and potential optimization opportunities; • tax considerations and treatment; • forecast cash flows, free cash flow, yield and internal rate of return (IRR), as well as opportunities to improve the cash flows; and • assessment of key investment risks and mitigants.
Due Diligence	<p>Our Manager conducts a detailed review of key business plan assumptions and material risks as part of its due diligence process. Our Manager also draws from Macquarie Infrastructure and Real Assets’ investment experience gained from managing similar assets in North America and globally, including input from in-house personnel with expertise operating real estate assets. Our Manager engages subject matter experts to review key diligence areas, including legal, tax, accounting, insurance, environmental and technical matters relevant to the investment.</p>
Detailed Financial Analysis	<p>Our Manager then incorporates due diligence findings into a detailed investment business plan and financial forecast based on a long-term ownership period. Assumptions are made by our Manager based on due diligence and the experience</p>

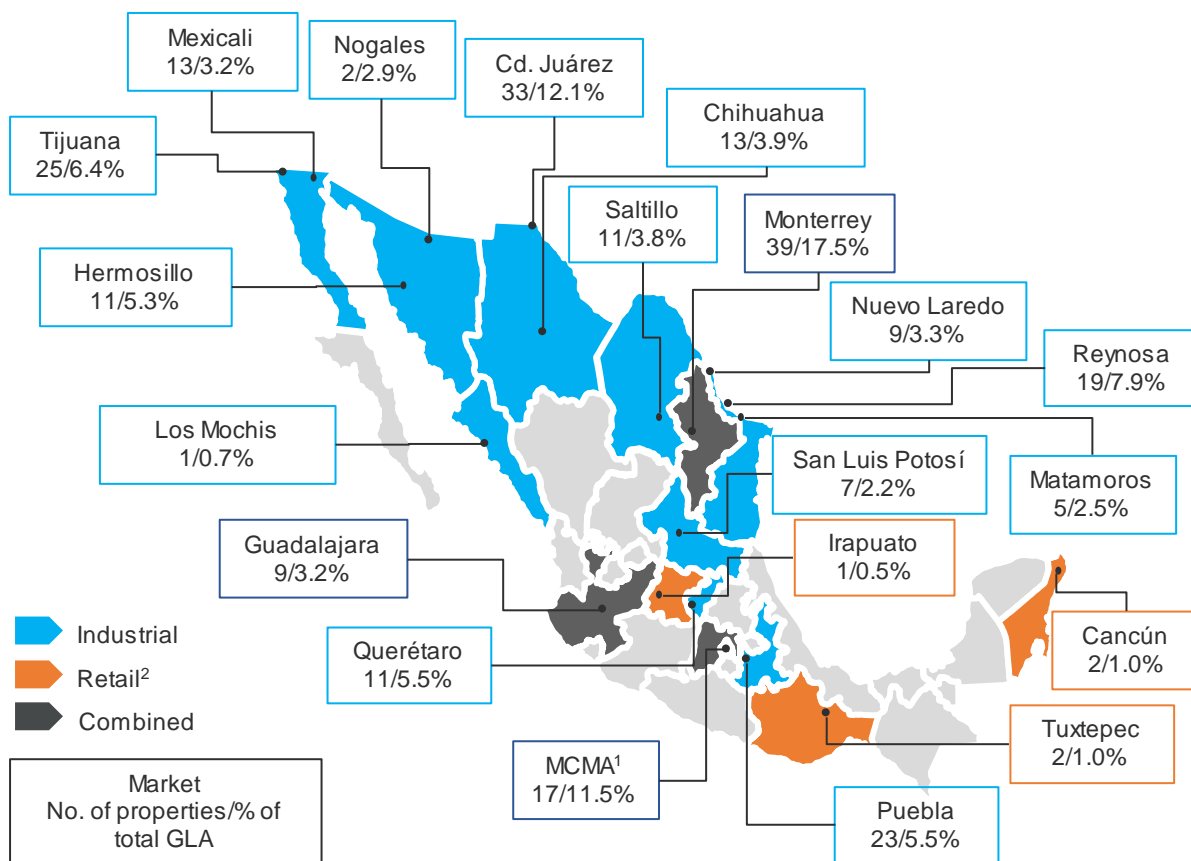
Phase	Description
	and expertise of its team in managing similar assets. Scenario and sensitivity analyses are conducted on key value drivers to quantify risks and confirm that the risks associated with the investment are consistent with the fund's investment objective and that the financing structure for the investment is appropriate. In addition, the forecasts reflect the proposed legal and tax structure for the investment and key commercial initiatives that our Manager intends to implement.
Negotiation of Transaction Documents and Financing	Our Manager, in conjunction with external advisors, negotiates all key legal, financing and other documents required to consummate each investment.
Investment Approval and Execution Process	Our Manager prepares an investment proposal outlining key aspects of the transaction, including overview of the asset, due diligence and financial forecasts and an investment recommendation for consideration by our Manager's board of directors. Subject to the approval of our Technical Committee and CBFI Holders, if required, our Manager determines whether to make the proposed investment. Where approved, our Manager moves forward to complete the transaction within the parameters approved by our Manager's board of directors and, if applicable, our Technical Committee and CBFI Holders.
Financing Activities and Asset Management	Our Manager actively manages our financing activities and our real estate assets. Our Manager believes that one of its competitive strengths is its ability to access global capital markets to identify the most efficient sources of capital to finance investments. Our Manager monitors global capital markets to identify opportunities to improve the capital structure of our portfolio and maximize value to our holders.

vi. Our Properties

Our current portfolio is diverse both in terms of real estate sector, geographic distribution and property size, which mitigates risks to a particular sector, property or region within Mexico. Most of these properties were developed by leading Mexican industrial property developers such as Intermex, FINSA and CPA in the case of our industrial portfolio, and Carr and Frisa, along with their partners, in the case of our retail portfolio.

Our properties, as of December 31, 2018 are located in 20 cities across 16 states in Mexico. Our portfolio consists of a combination of industrial, retail properties. As of December 31, 2018, approximately 70.6% of our industrial tenants, in terms of leased area, are involved in manufacturing, and 27.4% are involved in distribution and logistics. As of December 31, 2018, our retail properties have approximately 740 tenants, which comprise approximately 32% anchor tenants; 31% small retail vendors; and 12% sub-anchor tenants, in each case in terms of retail Annualized Base Rent. Our retail properties have strong brand-name anchor tenants that include Liverpool, Wal-Mart, Cinopolis, Chedraui, HEB, Cinemex and The Home Depot.

The following map shows the locations of our properties in Mexico.



The table below sets forth the geographic distribution by city of our industrial portfolio as of December 31, 2018.

City	Total Number of Properties	Total Number of Tenants	Occupancy	GLA (thousands sqft)	GLA (thousands sqm)	% Industrial GLA	Annualized Base Rent (US\$ million)	% Annualized Base Rent	Average Monthly rent per sqm (US\$)
Monterrey	38	43	89.8%	5,695	529	19.2%	\$ 28.7	19.2%	\$ 5.04
Ciudad Juárez	33	34	95.7%	4,202	390	14.2%	19.1	12.7%	4.25
Reynosa	19	25	96.2%	2,745	255	9.2%	14.3	9.5%	4.85
Tijuana	25	35	100.0%	2,232	207	7.5%	11.8	7.9%	4.73
Querétaro	11	10	95.2%	1,914	178	6.4%	8.4	5.6%	4.13
Puebla	23	33	99.0%	1,899	176	6.4%	10.9	7.3%	5.19
Hermosillo	11	14	97.8%	1,842	171	6.2%	11.5	7.7%	5.75
Chihuahua	13	12	92.7%	1,365	127	4.6%	6.0	4.0%	4.23
Matamoros	11	9	77.7%	1,313	122	4.4%	5.4	3.6%	4.79
Saltillo	9	10	95.1%	1,125	105	3.8%	5.8	3.9%	4.89
Mexicali	13	24	98.8%	1,091	101	3.7%	4.9	3.2%	4.04
Nuevo Laredo	2	2	100.0%	1,004	93	3.4%	6.0	4.0%	5.37
Guadalajara	8	9	100.0%	961	89	3.2%	4.7	3.2%	4.42
Nogales	5	5	93.9%	870	81	2.9%	4.3	2.9%	4.73
San Luis Potosí	7	6	87.5%	778	72	2.6%	3.9	2.6%	5.08
MCMA	7	11	96.2%	424	39	1.4%	2.5	1.7%	5.55
Los Mochis	1	1	100.0%	235	22	0.8%	1.5	1.0%	5.84
Total	236	283	94.5%	29,696	2,759	100%	149.8	100%	\$ 4.79

The table below sets forth the geographic distribution by city of our retail portfolio as of December 31, 2018.

Retail Property Distribution by City as of December 31, 2018										
City	Total Number of Properties	Total Number of Tenants	Occupancy	GLA (thousands sqft)	GLA (thousands sqm)	% of Retail GLA	Annualized Base Rent (US\$ million)	% Annualized Base Rent	Average Monthly rent per sqm (US\$)	
MCMA ¹	10	428	94.8%	3,540	329	72.0%	\$ 31.2	76.1%	\$ 8.35	
Monterrey	1	96	89.6%	372	35	7.6%	3.5	8.6%	9.45	
Cancún	2	84	90.6%	356	33	7.2%	1.9	4.6%	5.28	
Tuxtepec	2	79	94.4%	354	33	7.2%	2.5	6.2%	6.77	
Irapuato	1	21	97.8%	165	15	3.4%	1.1	2.7%	6.15	
Guadalajara	1	32	87.5%	131	12	2.7%	0.7	1.8%	5.77	
Total	17	740	94.0%	4,918	457	100.0%	\$ 41.0	100%	\$ 7.96	

(1) Includes one office building and one mixed use property (retail and office)

The table below sets forth information regarding the ten largest properties in our industrial portfolio, based on Annualized Base Rent as of December 31, 2018.

10 Largest Industrial Properties as of December 31, 2018									
City	Industry	GLA (thousands sqft)	GLA (thousands sqm)	% Industrial GLA	Annualized Base Rent (US\$ million)	% Annualized Base Rent	Average Monthly Rent per Leased sqm (US\$)	Remaining Lease Term (based on leased area)	
Monterrey	Consumer Goods	1,011	94	3.4%	\$ 4.7	3.2%	\$ 4.20	10.0	
Hermosillo	Automotive	630	59	2.1%	3.9	2.6%	5.57	8.8	
Nogales	Electronics	607	56	2.0%	3.8	2.5%	5.61	8.0	
Reynosa	Consumer Goods	564	52	1.9%	3.0	2.0%	4.75	3.1	
Monterrey	Electronics	329	31	1.1%	2.9	2.0%	8.02	5.3	
Hermosillo	Automotive	424	39	1.4%	2.8	1.9%	6.01	2.0	
Monterrey	Electronics	308	29	1.0%	2.8	1.8%	8.02	5.3	
Querétaro	Food & Beverage	853	79	2.9%	2.4	1.6%	2.53	0.8	
Nogales	Consumer Goods	397	37	1.3%	2.2	1.5%	5.01	4.9	
Monterrey	Automotive	318	30	1.1%	1.9	1.2%	5.27	3.8	
Total		5,440	505	18.3%	\$ 30.4	20.3%	\$ 5.02	5.6	

The table below sets forth information regarding the ten largest properties in our retail portfolio, based on Annualized Base Rent as of December 31, 2018.


10 Largest Retail Properties as of December 31, 2018									
City	Property	Occupancy	GLA (thousands sqft)	GLA (thousands sqm)	% of Retail GLA	Annualized Base Rent (US\$ million)	% Annualized Base Rent	Average Monthly Rent per Leased sqm (US\$)	Remaining Lease Term (based on leased area)
MCMA	Valle Dorado	97.3%	438	41	8.9%	\$ 4.86	11.9%	\$ 10.23	3.9
MCMA	Lancedo	100.0%	294	27	6.0%	4.73	11.5%	14.41	4.6
MCMA	Tecamac	99.6%	892	83	18.1%	4.59	11.2%	4.63	6.6
MCMA	Multiplaza Arboledas	81.5%	399	37	8.1%	4.37	10.7%	12.03	6.0
MCMA	Coacalco	90.2%	633	59	12.9%	3.88	9.5%	6.10	4.4
Monterrey	Multiplaza Lindavista	89.6%	372	35	7.6%	3.51	8.6%	9.45	10.8
MCMA	Magnocentro 26	87.8%	255	24	5.2%	2.75	6.7%	11.01	5.8
MCMA	Del Valle	100.0%	169	16	3.4%	2.44	6.0%	12.95	4.3
Tuxtepec	Multiplaza Ojo de Agua	99.8%	239	22	4.9%	1.59	3.9%	5.99	2.9
MCMA	Multiplaza Tuxtepec II	90.7%	196	18	4.0%	1.51	3.7%	7.62	5.2
Total		93.8%	3,889	361	79.1%	\$ 34.2	83.5%	8.42	5.7

Our Tenants

Our industrial portfolio has a stable and diversified tenant base. As of December 31, 2018, these properties were 94.5% leased, in terms of GLA, to 283 tenants, including leading Mexican and multinational companies. No single

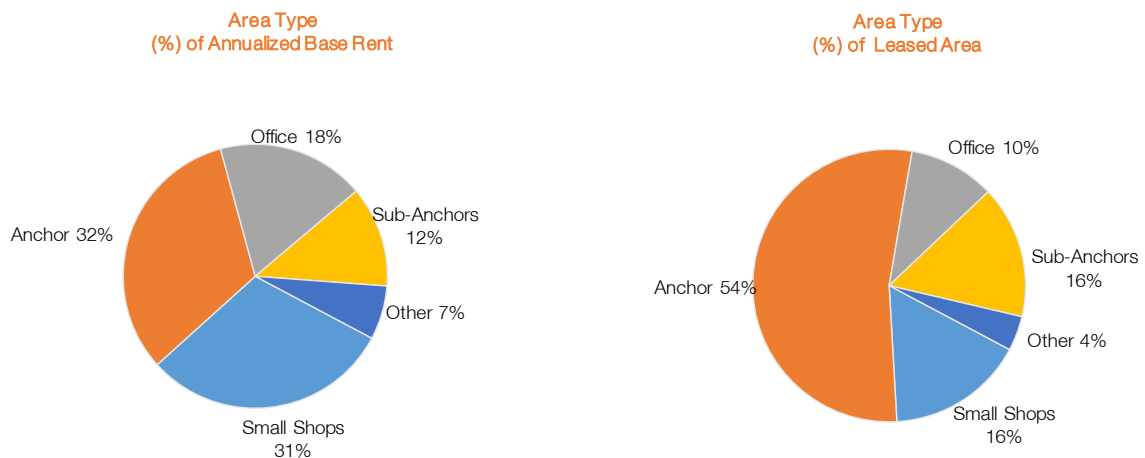
property accounted for more than 3.4% of our industrial GLA and no single tenant accounted for more than 4.0% of our industrial Annualized Base Rent as of such date.

Approximately 70.6%, in terms of industrial leased area, or 74.3%, in terms of annualized industrialized rent, of our industrial tenants are manufacturers, which tend to be long-term tenants due to a number of factors, including high relocation costs. These tenants typically make capital improvements to their facilities that are expensive and time-consuming to relocate or replicate elsewhere. In addition, relocation often requires the interruption of production and a potential loss of at least a portion of a tenant’s skilled workforce. For these reasons, we believe manufacturing tenants are often inclined to stay in the buildings where they establish their operations.



Our retail portfolio has a stable and diversified tenant base. As of December 31, 2018, these properties were 94.0% leased, in terms of GLA, to 740 tenants, including anchor tenants from leading Mexican and multinational brands. No single property accounted for more than 18.1% of our retail GLA or 11.9% of our retail Annualized Base Rent. Associated brands of Wal-Mart, our largest tenant, represented approximately 25.2% of total retail leased area and 16.0% of retail Annualized Base Rent as of December 31, 2018.

Our retail portfolio includes anchor tenants operating both in the grocery and other retail categories. Anchor stores are vital to a shopping center’s effort to attract consumers. As of December 31, 2018, our anchor tenants represented approximately 32% of our retail Annualized Base Rent.



Our Leases

Approximately 92.0% of the leases related to our industrial properties are “triple-net”. Most of these leases contain contractual increases in rent at rates that are either fixed or tied to inflation (generally based on the U.S. Consumer Price Index if the rental payments are denominated in US Dollars or based on the official Mexican Consumer Price Index if the rental payments are denominated in Pesos). Approximately 91.6% of our industrial leases in terms of Annualized Base Rent, as of December 31, 2018, were denominated in US Dollars, with the remainder in Pesos. In addition, most of these leases are guaranteed by a guarantor or secured by a letter of credit, a *fianza* (a security

bond under Mexican law) or a security deposit. Most of these leases have additional protections, including, without limitation, prohibitions on subleases and assignments without our consent, requirements for the tenants to obtain or maintain required licenses and permits and requirements to comply with Environmental Laws.

Industrial

As of December 31, 2018, the weighted average remaining lease term, in terms of industrial Annualized Base Rent across our industrial portfolio was approximately 3.6 years. The table below sets forth a summary of industrial lease expirations for leases in place as of December 31, 2018, assuming no exercise of renewal options or early termination rights.

Outstanding Industrial Leases - Year of Expiration as of December 31, 2018							
Year	Number of Leases Expiring	Total Area of Expiring Leases (thousands sqm)	% Total Expiring Area	Annualized Base Rent (US\$ million)	% Annualized Base Rent	Average Monthly Rent per Leased m ² (US\$)	
In regularization ⁽¹⁾	12	82.1	3.1%	\$ 4.5	3.0%	4.62	
2019	48	407.5	15.6%	20.0	13.3%	4.09	
2020	66	431.1	16.5%	25.1	16.8%	4.86	
2021	52	423.3	16.2%	24.4	16.3%	4.80	
2022	27	243.0	9.3%	13.8	9.2%	4.73	
2023 and thereafter	78	1,019.3	39.1%	62.0	41.4%	5.07	
Total	283	2,606	100%	\$ 149.8	100%	\$ 4.79	

(1) Corresponds to leases in which tenants continue making lease payments on a month-to-month basis.

Retail

Many of the leases related to our retail properties include the provision for a proportionate recovery of property maintenance, building insurance and repairs. In addition, most of these leases are guaranteed by a guarantor or secured by a letter of credit, a *fianza* (a security bond under Mexican law) or a security deposit. Most of these leases have additional protections, including, without limitation, prohibitions on subleases and assignments without our consent, requirements for the tenants to obtain or maintain required licenses and permits.

Most of these leases provide for rent on a fixed basis, and some leases have a component of rent based on sales in addition to base rent. As of December 31, 2018, 3.0% of the revenues from our wholly-owned retail properties were derived from variable rental income. Most of these leases contain contractual increases in rent at rates that are either fixed or tied to inflation (based on the official Mexican Consumer Price Index). Substantially all of our retail leases are denominated in Pesos.

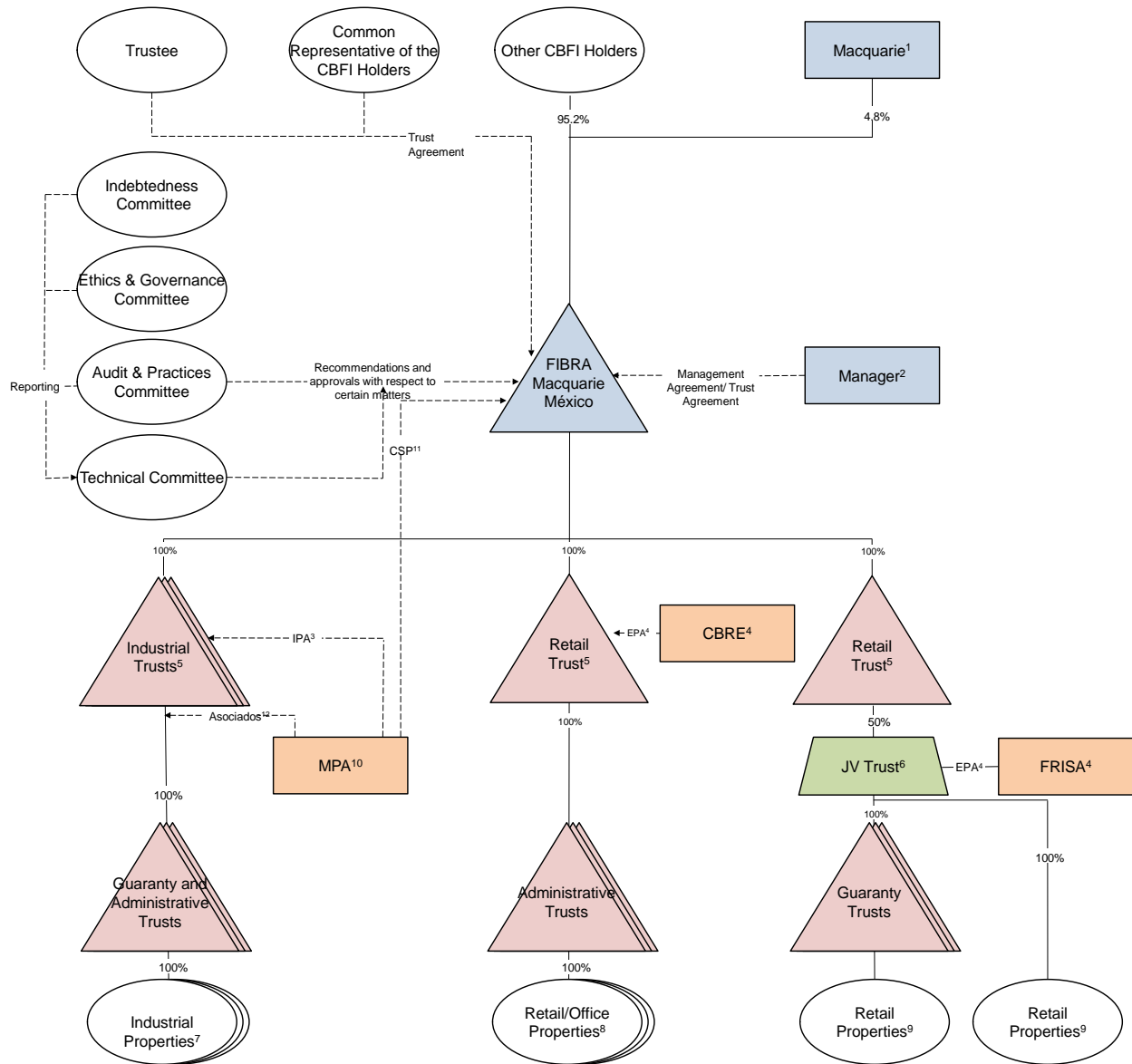
As of December 31, 2018, the weighted average remaining lease term across our retail portfolio was approximately 4.3 years, based on Annualized Base Rent. Our anchor tenants of our retail properties, which tenants typically have longer-term leases, had a weighted average remaining lease term across our retail portfolio of approximately 7.9 years, based on Annualized Base Rent. The table below sets forth a summary of retail lease expirations for leases in place as of December 31, 2018, assuming no exercise of renewal options or early termination rights.

Outstanding Retail Leases - Year of Expiration as of December 31, 2018							
Year	Number of Leases Expiring	Total Area of Expiring Leases (thousands sqm)	% Total Expiring Area	Annualized Base Rent (US\$ million)	% Annualized Base Rent	Average Monthly Rent per Leased sqm (US\$)	
In regularization ⁽¹⁾	105	29.1	6.8%	\$ 4.2	10.3%	12.16	
2019	189	45.9	10.7%	5.2	12.7%	9.47	
2020	185	31.8	7.4%	4.6	11.3%	12.13	
2021	168	33.6	7.8%	4.8	11.7%	11.88	
2022	25	11.9	2.8%	1.1	2.6%	7.55	
2023 and thereafter	68	277.0	64.5%	21.0	51.3%	6.33	
Total	740	429.3	100%	\$ 41.0	100%	\$ 7.96	

(1) Corresponds to leases in which tenants continue making lease payments on a month-to-month basis.

vii. Our Structure

We were established as an irrevocable trust under Mexican law on November 14, 2012. Our interests in our portfolio of properties are held, directly or indirectly, by our investment trusts, in which we hold all equity and voting interests. These properties, and the cash flows deriving therefrom, are in some cases held in security trusts for the benefit of lenders. As of December 31, 2018, our fund has the following structure:



- (1) Corresponds to our Manager together with its affiliates as of December 31, 2018.
- (2) Our Manager is Macquarie México Real Estate Management, S.A. de C.V., a corporation within Macquarie Infrastructure and Real Assets, a business division within the Macquarie Asset Management division of Macquarie Group.
- (3) IPA refers to Internal Property Administrator. Our Internal Property Administrator is the property administrator with respect to our industrial properties.
- (4) EPA refers to External Property Administrators. Our investment trusts are party to property administration agreements with (a) CB Richard Ellis (“CBRE”), which is our property administrator with respect to our wholly-owned retail properties and (b) Frisa, which is our property administrator with respect to the Frisa JV Properties.
- (5) Our real estate assets are held by our investment trusts, which qualify as passive income investment trusts for Mexican federal income tax purposes.
- (6) Corresponds to two investment trusts, each of which is 50% owned by Frisa.

- (7) Corresponds to 236 industrial properties. 49 of these properties and the cash flows deriving therefrom, are currently held in a guaranty trust for the benefit of the lender, MetLife, under a credit facility of US\$210 million, in order to secure our investment trusts' repayment obligations thereunder.
- (8) Corresponds to eight wholly owned retail properties.
- (9) Corresponds to nine retail Frisa JV Properties. Eight of these properties, and the cash flows deriving therefrom, are held in a guaranty trust for the benefit of the lender, MetLife, under a credit facility in order to secure the JV trust's repayment obligations thereunder. The remaining property is held directly by the corresponding investment trust
- (10) MPA refers to MMREIT Property Administration, our Internal Property Administrator, which is a civil association incorporated under Mexican law.
- (11) CSP refers to Corporate Service Provider. MPA has entered into a service agreement with FIBRA Macquarie Mexico, in relation to certain fund-level corporate and accounting services.
- (12) Industrial trusts are the sole associates of MPA.

viii. Manager

Our Manager is Macquarie México Real Estate Management, S.A. de C.V., an entity within Macquarie Infrastructure and Real Assets. Under our Management Agreement, subject to decisions requiring the approval of our CBFi holders, our Technical Committee and/or our Audit Committee pursuant to our Trust Agreement, our Manager is responsible for the day-to-day management and decisions related to our fund, including, without limitation, with respect to issuances of our CBFis, portfolio and asset management, investments, divestments, distributions, borrowings and the exercise of all rights in respect of our interests in our investment trusts. Certain matters, including, without limitation, Related Party Transactions and acquisitions and dispositions in excess of certain thresholds, are subject to the approval or favorable recommendation, as applicable, of (i) our Technical Committee, currently comprised of six members, of which four members are independent; (ii) our Audit Committee; and/or (iii) our CBFi holders, as applicable.

Fees to the Manager:

- Base management fees, payable to our Manager every six months in advance in April and October, in an amount equal to 1.00% per annum of our market capitalization.
- Performance fees, equal to 10% of the amount, if any, by which total returns to our CBFi holders (based on our market capitalization, prior issuances and repurchases of our CBFis and prior distributions to our CBFi holders at such time) exceeds a 5% hurdle rate (adjusted for inflation based on the official Mexican Consumer Price Index (*Índice Nacional de Precios al Consumidor*)) payable to our Manager every two years. During the first ten years of operations, our Manager, together with its affiliates, is required to reinvest an amount equal to the Net Performance Fees in our CBFis (subject to the approval of our CBFi holders) and is required to hold this reinvestment for a minimum of one year from the date of acquisition thereof.

Our Manager is also required to hold, together with its affiliates, for as long as it is the Manager of our fund, an amount of our CBFis equivalent to Ps. 639.8 million (approximately US\$50.0 million at the time of investment), based on the subscription price of the CBFis acquired). In addition to this required investment, our Manager, together with its affiliates, made an additional Ps.275.7 million (approximately US\$21.4 million at the time of investment) investment in our CBFis in our Global Offering, being a reinvestment of an amount equal to the Net Founder's Grant (in accordance with our Management Agreement). As of December 31, 2018, our Manager, together with its affiliates, holds 4.8% of our outstanding CBFis.

Executive Officers of our Manager

The following sets forth certain information with respect to each of the executive officers of our Manager as of the date of this report:

Name	Position	Gender	Age	Time in position ¹
Juan Monroy	Chief Executive Officer	Male	44	3.5 years
Simon Hanna	Chief Financial Officer	Male	42	5.2 years
Roman Ajzen	General Counsel	Male	36	2.4 years

(1) As of December 31, 2018.

Juan Monroy. Mr. Monroy began working at Macquarie in 2012 and has 19 years of real estate investment and development experience. Prior to joining Macquarie, Mr. Monroy was a partner in real estate investment platforms focused on residential and retail real estate development, primarily in Mexico City. Mr. Monroy is a former director of acquisitions at Acadia Realty Trust, a real estate investment trust focused on the ownership, acquisition, development and management of real estate properties. Previously, Mr. Monroy was vice president of international operations at Loews Cineplex Entertainment. Mr. Monroy has also served as a private equity professional at Onex Investment Corp. Both at Onex Investment Corp. and Loews Cineplex Entertainment, Mr. Monroy was involved in several mergers and acquisitions and real estate transactions in North America, Europe and Asia. Mr. Monroy received his BA in Business and Finance from the *Instituto Tecnológico de Estudios Superiores de Monterrey* (ITESM) where he graduated with honors. He received his MBA from NYU Stern Business School and completed the Real Estate Management Program at Harvard Business School. Mr. Monroy has also served as a Professor at ITESM.

Simon Hanna. Mr. Hanna served as chief financial officer of the Macquarie Russia & CIS Infrastructure Fund from March 2010 prior to his appointment with our fund. Before that, he was head of the Macquarie European Infrastructure Fund Finance operations in London from 2004 to 2010. Mr. Hanna joined Macquarie Group in its Sydney office in 1999, where he supported the Corporate Asset Finance division, a business focusing on leasing and lending activities. Mr. Hanna holds a Bachelor of Commerce from the University of New South Wales and is a qualified member of the Institute of Chartered Accountants (Australia).

Roman Ajzen. Mr. Ajzen is the general counsel for Macquarie Infrastructure and Real Assets' Mexican funds. Mr. Ajzen joined Macquarie Group in 2015 and has worked as Macquarie Infrastructure and Real Assets' General Counsel for its Mexican infrastructure and real estate funds since 2016. Mr. Ajzen is a lawyer with 11 years' experience across a broad spectrum of Latin American capital markets and financing transactions; infrastructure, real estate and private equity fund establishment and governance; and local and cross-border merger and acquisition activity. Prior to joining Macquarie, Mr. Ajzen was an Associate with Davis Polk & Wardwell LLP in New York and London. Mr. Ajzen earned his Bachelor of Arts and Juris Doctor (J.D.) from Stanford University and Stanford Law School, respectively.

Remuneration of Executives of our Manager

The remuneration of executives of our Manager (including the Chief Executive Officer, Chief Financial Officer and Legal Director of our fund and other staff, including those whose actions have a material impact on the risk profile of our fund) is not disclosed because these executives are employed by Macquarie Group and not by our fund or by our Manager directly. The remuneration of these executives is determined and paid by Macquarie Group and is not recharged to our fund.

Macquarie Group's approach to employee remuneration, which is detailed in the Macquarie Group Annual Report, produces a strong alignment of interest between our fund management executives and our investors. As detailed in that report, Macquarie Group's remuneration system ensures that a significant amount of remuneration is at risk and solely dependent on performance. The remuneration package of all Macquarie Group executives consists of a base salary and an annual profit share allocation. The base salary is reviewed annually and the profit share allocation, which is not guaranteed, is based on performance. Performance assessment of Macquarie Group employees takes place half-yearly.

The levels of base salary for senior executives take into consideration the role of the individual and market conditions. However, the levels of base salary can be low compared to similar roles in other companies. The profit share allocations to executives provide substantial incentives for superior performance but low or no participation for less satisfactory outcomes. Profit share allocations are therefore highly variable and can comprise a high proportion of total remuneration in the case of superior performance. The level of profit share received by members of our fund's management team is driven predominantly by their individual contribution to the performance of our fund, taking into account the following elements:

- Our fund's overall performance as a listed entity
- Management and leadership of our fund and the management of our fund's investments
- Effective risk management and capital management
- Maintenance of Macquarie's reputation and track record in respect of its branded funds.

There is no formulaic approach to determining the profit share allocation of our Manager’s management team. It is completely discretionary and takes into account factors outlined above. Deferral and restriction arrangements apply to a portion of allocated profit share to encourage a long-term perspective and commitment from Macquarie employees. This approach to remuneration is not intended to in any way encourage excessive risk-taking.

Working inclusion policies without gender distinction

Macquarie Group is committed to diversity in the workplace, recognizing that it is fundamental to organizational success and has implemented certain diversity policies across the organization, including with respect to the Macquarie Group employees that manage our fund. We believe our fund benefits from effective management requiring geographically diverse, high-caliber, global expertise which the Manager provides.

We define diversity as a broad range of experiences, skills and views. In particular, we believe that differences arising through characteristics such as gender, age, ethnicity, cultural background, physical ability and sexual orientation should not be a barrier to career success. FIBRA Macquarie understands that diversity is enhanced through workforce representation across a spectrum of backgrounds; however, it has not adopted specific policies with respect to inclusion without gender distinction.

Board of Directors of our Manager

The following sets forth certain information with respect to the Board of Directors of our Manager as of the date of this report:

Name	Position	Gender	Age	Time in Position ¹
Matthew Banks	Chairman and Director	Male	57	6.0 years
Jonathan Davis Arzac	Director	Male	66	6.0 years
Nick O’Neil	Director	Male	40	6.0 years

(1) As of December 31, 2018

Matthew Banks. Mr. Banks is a Senior Managing Director of Macquarie Group and is Executive Chairman of Macquarie Infrastructure and Real Assets Real Estate. As the Executive Chairman of Macquarie Infrastructure and Real Assets Real Estate, Mr. Banks provides input and oversight to the global team which manages real estate funds, associated investments and active real estate projects across Australia, Asia, Europe and the Americas. Mr. Banks most recently led the Macquarie Infrastructure and Real Assets acquisition of GLL Real Estate Partners in 2018. Mr. Banks sits on the Boards of FIBRA Macquarie Mexico, Macquarie Real Estate Equity Funds, Macquarie China Retail Company, and GLL and is also a member of the Macquarie Infrastructure and Real Assets Australian Executive Committee. Mr. Banks joined Macquarie’s Real Estate Group in November 2001 and has led various business divisions during a period of global expansion. Previously Mr. Banks was Chief Executive Officer for the Real Estate Investment businesses in the United States, Asia and Australia of Lend Lease Corporation. Mr. Banks holds a Bachelor of Architecture (Hons) from Melbourne University.

Jonathan Davis Arzac. Mr. Davis is the executive chairman of Macquarie Mexican Infrastructure Fund. Through this role, Mr. Davis has extensive experience and relationships with private and public sector companies in Mexico, which constitute enhancing deal-sourcing and investment opportunities. Mr. Davis joined Macquarie in 2009. Mr. Davis worked previously as executive director for Mexico and the Dominican Republic at the Inter-American Development Bank (IDB), as President of the CNBV (The Mexican Banking and Securities Commission), as Director General of Public Credit at the Ministry of Finance and Public Debt and as Treasurer of Mexico at the Ministry of Finance and Public Debt. Mr. Davis also serves on the board of Corporacion Actinver and was appointed a financial expert to the audit committee of Vitro. Mr. Davis earned his Undergraduate Degree in Economics from the National Autonomous University of Mexico (UNAM), where he graduated with honors, he also earned a Masters Degree in Development Economics at the University of Sussex in The United Kingdom.

Nick O’Neil. Mr. O’Neil is currently the Chief Commercial Officer for Macquarie Infrastructure Corporation. Prior to taking up this position, Mr. O’Neil led Macquarie Infrastructure and Real Assets’ business in Mexico and Macquarie Infrastructure and Real Assets’ expansion in Latin America across infrastructure and real estate. He led the

establishment of Macquarie Infrastructure and Real Assets’ first fund in Latin America, Macquarie Mexican Infrastructure Fund in 2009, and the establishment of our fund, one of Mexico’s first listed REITs, in 2012. Mr. O’Neil serves on the boards of several Macquarie Infrastructure and Real Assets portfolio companies. Through these and previous roles, he has extensive alternative asset fund management experience including formation, investment and asset management. Mr. O’Neil holds both a Bachelor of Arts and Bachelor of Laws from Bond University, Australia.

Members of the Technical Committee

As of the date of this report, our Technical Committee consists of six members, in each case appointed by our Manager and, in the case of the independent members, with the consent of our Holders. Five of these members are independent members, as set forth below:

Name	Position	Gender	Age	Time in Position ¹
Juan Monroy	Chief Executive Officer of FIBRA Macquarie	Male	44	6.0 years
Dr. Álvaro de Garay	Independent Member	Male	70	6.0 years
Juan Antonio Salazar	Independent Member	Male	79	6.0 years
Luis Alberto Aziz	Independent Member	Male	53	6.0 years
Jaime de la Garza	Independent Member	Male	58	1.5 years
Michael Brennan	Independent Member	Male	62	0.8 years

(1) As of December 31, 2018.

The following sets forth biographical information for Dr. de Garay, Mr. Salazar, Mr. Aziz, Mr. de la Garza and Mr. Brennan. Biographical information for Mr. Monroy is set forth under “Executive Officers of our Manager”.

Dr. Álvaro de Garay. Dr. de Garay has held executive positions in numerous Mexican companies and organizations, such as: Regional Risk and Compliance Director in the Asset Management Division of Citigroup, Latin America; Executive Director of Credit Analysis and Strategic Planning at GBM-Atlántico Financial Group; Deputy Director of Economic Studies at Citibank México and Planning Manager at Teléfonos de México. Currently, Mr. de Garay serves as an Independent Credit Risk Adviser for the Nexxus Mezzanine Fund of Nexxus Capital in Mexico City. Dr. de Garay is a former independent board member of the Royal Bank of Scotland (México) and independent board member of HJB Química Internacional. Dr. de Garay was formerly the Director of EGADE Business School, the graduate business school of Instituto Tecnológico y de Estudios Superiores de Monterrey (ITESM) in Mexico City. Dr. de Garay specializes in economics, corporate governance and risk management and holds a Ph. D. in Regional Development from The University of Aston in Birmingham, United Kingdom.

Juan Antonio Salazar. Mr. Salazar worked for Ford Mexico for 35 years, where he retired as Vice President of Finance and Governmental Affairs. His experience at Ford includes acting as a member of Ford Motor Company’s Corporate Executive Roll, Vice President of Ford Mexico’s board of directors and as its nominee director on the boards of twelve companies, including affiliates of Visa, Vitro, Nafinsa, Visteon and New Holland. Mr. Salazar has extensive international experience in NAFTA countries, as well as in Latin America and the Asia-Pacific region. He played a key leadership role in the development of Mexico’s automotive policy and automotive free trade agreements with the U.S. and Canada (NAFTA) and with the European Union. He was a member, representative and leader of the Mexican Automotive Industry Association (AMIA). Since his retirement from Ford, Mr. Salazar has served as an advisor to several companies including Ford Mexico, Pilgrim’s Pride in Mexico, Metalsa, Empresas Elsa and Cummins of Mexico

Mr. Salazar holds a degree in Finance and Accounting from St. Mary’s University of San Antonio, Texas and has completed post-graduate work at Harvard Business School.

Luis Alberto Aziz. Mr. Aziz is a founding partner of Aziz & Kaye Abogados, S.C. and was a founding partner of SAI Derecho & Economía, remaining in the firm for 19 years. During this time, he was dedicated to advising Mexican

and multinational companies in the design and negotiation of various business transactions. He was also part of the legal team during the negotiation of the North American Free Trade Agreement and founded the Mexican Arbitration Center (CAM). His areas of expertise are: Mergers and Acquisitions, Economic Competition, and Corporate Law. In his career, he has developed extensive expertise in business law, including corporate work and M&A Issues. In terms of Economic Competition, he has advised leading companies in the notification of global and domestic mergers, and in the defense of companies under investigations initiated for alleged antitrust practices in various sectors. He graduated with honors from the Universidad Nacional Autónoma de México (UNAM), and earned his Master's degrees in International Law and European Community Law at the University of Georgetown and the Collège d'Europe, respectively. He currently teaches Economic Competition courses in various universities in Mexico and serves on the board of directors of several national and foreign companies. Luis Alberto has been recognized by *Chambers magazine*, *Legal 500* and *Latin Lawyers* as one of the best lawyers in Economic Competition and Arbitration in Mexico.

In his Pro Bono work, for over 18 years he has been part of the board of JUCONI Foundation, an organization working with preventing family violence in Mexico and the world. In 2018 he received the Robert Herzstein lifetime achievement award from AppleSeed Foundation.

Jaime de la Garza. Mr. de la Garza is the former President and Chief Executive Officer of Corporate Properties of the Americas (CPA). Prior to his role as President and Chief Executive Officer, Mr. De la Garza served CPA as its Chief Financial Officer. During his tenure, from 2003 to 2015, CPA grew from two million square feet of GLA to 33 million square feet of GLA, becoming one of the largest owners of industrial real estate in Mexico. During this period, CPA raised more than US\$1.5bn in financing and managed US\$1.0bn of equity commitments.

Prior to CPA, Mr. De la Garza's broad experience includes: Finance Director for Latin America with International Water Ltd., Investment officer for the International Finance Corporation (IFC) and Operations Manager with Schlumberger. He has also served as Independent Consultant to institutions such as the North American Development Bank, Hewlett Packard and Alterra Partners, and currently serves on several company boards. Mr. De la Garza holds a B.Sc. in Mechanical and Electrical Engineering with Honors from Tecnológico de Monterrey (ITESM) and an MBA from INSEAD.

Michael Brennan. Mr. Brennan is a Co-Founder, Chairman, and Managing Principal of Brennan Investment Group, a private investment firm with nearly US\$3.0 billion of industrial real estate assets. Mr. Brennan has orchestrated more than US\$14.0 billion in industrial real estate transactions in the course of his 33-year career. Prior to forming Brennan Investment Group, Mr. Brennan co-founded First Industrial Realty Trust (NYSE: FR) in 1994, and served as President, Chief Executive Officer and a member of the Board of Directors until late 2008. Before co-founding First Industrial, Mr. Brennan was a President and Partner in The Shidler Group, a nationally prominent real estate firm specializing in value-add real estate transactions. He is a founding investor and current member of the Board of Directors for Pacific Office Properties (AMEX: PCE), an office REIT that owns institutional quality properties in Honolulu, California, and Arizona. He began his industrial real estate career in 1984, as an Investment Specialist with CB Commercial.

Mr. Brennan earned his Bachelor's degree in Finance from the University of Notre Dame in 1979. Mr. Brennan currently serves as Executive Director of the University of Wisconsin's James A. Graaskamp Center for Real Estate, a program that is consistently ranked among the best real estate programs in the world.

Authority, Meetings of the Technical Committee

Each member of the Technical Committee is entitled to one vote unless they are required to abstain from voting due to a conflict of interest or as otherwise required under our Trust Agreement, as set forth below. In order for the meetings of the Technical Committee to be deemed validly convened, a majority of its members or their respective alternates must be present. Resolutions of the Technical Committee are adopted by a majority vote of the members present and entitled to vote. Our Technical Committee may also adopt unanimous resolutions outside of a meeting. The independent members of our Technical Committee currently receive (i) a fixed yearly compensation of Ps. 400,000 covering a total of four ordinary and two extraordinary meetings; and (ii) a fixed compensation of Ps. 20,000 per additional meetings.

The duties and responsibilities of the Technical Committee include, without limitation:

- approving any acquisition or disposition or sale of assets, properties or rights by us that, disregarding any amounts to be applied to the payment of VAT, represents 5% or more (but less than 20%) of the value of

our Trust Estate, based on the value of the Trust Estate at the end of the immediately preceding quarter, in a single transaction or a series of related transactions over a twelve-month period;

- with the prior written approval of our Audit Committee, approving our policies on Related Party Transactions, in each case, with respect to our investment trusts, the settlor or the Manager, and discussing and, if applicable, approving any Related Party Transaction; provided that (i) the favorable vote of the majority of the independent members of the Technical Committee will be required to approve such matter, and (ii) in the understanding that the members of the Technical Committee designated by the settlor and/or the Manager, and/or that have a conflict of interest will be required to abstain from voting, without the latter affecting the required installation quorum of such Technical Committee meeting, and (iii) any Related Party Transaction must be entered into on market terms;
- approving the appointment, removal and replacement of our Independent Valuer who will carry out the valuation of our assets (unless those appraisers are pre-approved under our Trust Agreement), provided that only those members of the Technical Committee that are independent members will be entitled to vote on such matter;
- approving the appointment of the members of our Audit Committee, our Indebtedness Committee and our Ethics and Corporate Governance Committee;
- with the prior written favorable recommendation of the Audit Committee, approving our applicable accounting policies and any changes thereto;
- with the prior written favorable recommendation of the Audit Committee, approving the presentation of our financial statements to our CBFI holders for approval;
- approving any changes to our Distribution Policy proposed by our Manager, and any distributions to our CBFI holders proposed by our Manager that do not comply with our Distribution Policy, so long as any such changes are in compliance with Article 187 under the LISR and, if not in compliance with such article, pursuant to the prior approval of our CBFI holders;
- approving the appointment or removal of any property administrator of some or all of our real estate assets, the commencement of any claims against any property administrator, and any material amendments to any property administration agreement; reviewing (at least quarterly) information and reports regarding the performance of each property administrator under its respective property administration agreement; and requesting any other information and reports that it determines necessary, in its discretion, to facilitate its oversight of the property administrators;
- approving any other matters brought before it by our Manager;
- approving the creation of any liens over the assets, property or rights of our Trust Estate or the estate of our investment trusts that, either individually or together with a series of related transactions during a twelve-month period, represent 5% or greater (but less than 20%) of the value of our Trust Estate; and
- in the event we fail to comply with the statutory leverage limit and minimum debt service coverage ratio applicable to FIBRAs, approve the report that will have to be delivered to the CBFI holders meeting informing them of such situation, and approving a corrective plan within the 20 business days following the date such failure is made public, in the understanding that such report and corrective plan require the prior approval of the majority of the independent members of the Technical Committee.

Audit Committee

As of the date of this report, our Audit Committee consists of three members, who are appointed by our Technical Committee, and who are required to be independent members. The current members of our Audit Committee are Jaime de la Garza (chair), Juan Antonio Salazar and Luis Alberto Aziz. The members of our Audit Committee currently receive compensation of Ps. 20,000 per meeting.

The duties and responsibilities of the Audit Committee include, without limitation:

- evaluating our external auditor's performance, analyzing the opinions, reports and documents prepared by our external auditor, holding at least one meeting per fiscal year with our external auditor;
- approving the appointment, removal and/or substitution of our external auditor; provided, that our current external auditor is KPMG Cárdenas Dosal, S.C., and provided, further, that any substitute external auditor will be an accounting firm with international standing independent from the Manager and our Trustee;
- reviewing our draft financial statements and recommending that our Technical Committee approve our financial statements for submission for the approval of our CBFI holders;
- receiving comments or complaints by the CBFI holders, creditors, members of our Technical Committee and other interested third parties in connection with our approved guidelines, policies, internal controls

and audit practices, and investigating possible violations to these guidelines and policies, internal controls and practices;

- meeting as appropriate with the relevant officers of our Manager, the Common Representative of the CBFH holders and Trustee;
- discussing and, if applicable, recommending to the Technical Committee the approval of our accounting policies and any changes thereto;
- investigating any possible breaches of the operations, policies, guidelines or internal auditing procedures and accounting registry;
- expressing an opinion on Related Party Transactions, including transactions with our Manager or its related parties; and
- recommending that our Technical Committee request from our Manager and our Trustee any information that may be necessary or convenient so that our Technical Committee may comply with its duties.

The Audit Committee has approved procedures with respect to the receipt, retention and treatment of messages from certificate holders FIBRA Macquarie's policies, internal controls or audit practices. Communications regarding such matters may be made by contacting the Chairman of the Audit Committee via email at auditcommittee@fibramacquarie.com.

FIBRA Macquarie México

*Attention: Chairman, Audit & Practices Committee
c/o Roman Ajzen, Legal Director
Pedregal 24, piso 21
Col. Molino del Rey, C.P. 11040
Mexico City, Mexico*

You may submit your concern anonymously or confidentially by postal mail. You may also indicate whether you are a shareholder, customer, supplier, or other interested party.

Indebtedness Committee

As of the date of this report, our Technical Committee appointed Álvaro de Garay (chair), Juan Antonio Salazar, Jaime de la Garza and Juan Monroy to form our Indebtedness Committee, which must be comprised of a majority of independent members. The independent members of our Indebtedness Committee currently receive compensation of Ps. 10,000 per meeting.

Biographical information for Dr. de Garay, Mr. Salazar, and Mr. de la Garza is set forth under "Members of the Technical Committee". Biographical information for Mr. Monroy is set forth under "Executive Officers of our Manager".

Our Indebtedness Committee has the following responsibilities:

- to monitor the establishment of internal controls and mechanisms in order to verify that each incurrence of indebtedness by our fund is compliant with the applicable rules and regulations of the CNBV; and
- to provide the Technical Committee with timely information about our financing activities and any failure to comply with the applicable rules and regulations of the CNBV.

Ethics and Corporate Governance Committee

As of the date of this report, our Ethics and Corporate Governance Committee consists of three members, who are appointed by our Technical Committee, and who are required to be independent members. The current members of our Ethics and Corporate Governance Committee are Luis Alberto Aziz (chair), Álvaro de Garay, and Michael Brennan. The independent members of our Ethics and Corporate Governance Committee currently receive compensation of Ps. 10,000 per meeting.

Biographical information for Mr. Aziz, Dr. de Garay, and Mr. Brennan is set forth under "Members of the Technical Committee".

The responsibilities of the Ethics and Corporate Governance Committee include:

- To regularly review the Corporate Governance Statement, Code of Conduct and other corporate governance documents and policies and recommend to the Manager such revisions as it deems appropriate or necessary to ensure that they remain consistent with the objectives of FIBRA Macquarie;
- To review the minimum ownership guidelines and recommend to the Manager and the Technical Committee such revisions as it deems appropriate and necessary;
- To recommend to the Technical Committee, in conjunction with the Manager, the appointment of Members to the Audit & Practices Committee, Indebtedness Committee, and Ethics and Corporate Governance Committee;
- To periodically report to the Technical Committee on any significant developments in the law and practice of corporate governance and other matters relating to the duties and responsibilities of Members in general; and
- To lead the annual performance self-evaluation of the Technical Committee.

ix. Property Administration

As of the date of this Annual Report, the day-to-day administration of our properties is administered as follows (i) our industrial properties are administered by our internal property administration, leasing, engineering and accounting services platform which was established by, and is a wholly-owned subsidiary of, our fund; (ii) our retail properties acquired in 2013 and 2014 (excluding the Frisa JV Properties) are administered by CBRE; and (iii) the nine Frisa JV Properties are administered by Frisa.

Our Internal Property Administrator was established by our fund in December 2013, and its executive officers and senior staff have considerable experience and expertise with respect to property administration in the real estate industry in Mexico. We believe that an integrated property administration platform, through our Internal Property Administrator, deepens our industrial tenant relationships, streamlines our leasing and management process, more effectively identifies and addresses areas of improvement in our properties and their administration, provides for better delivery and management of capital expenditure and maintenance for our properties, and facilitates the flow of information to management.

CBRE and Frisa are external property administrators contracted by our investment trusts, and we believe that CBRE and Frisa (which has experience in the administration of the respective Frisa JV Properties prior to our acquisitions of a 50% interest therein, and which is the owner of the remaining 50% interest in the investment trusts that hold the Frisa JV Properties) are well-positioned to continue to provide property administration services. Our property administration agreements with CBRE are ongoing and may be terminated by either party upon reasonable notice and our property administration agreements with Frisa expire in March 2019 but automatically renew for successive five-year periods, subject in each case to certain termination rights. We may in the future contract with additional third-party property administrators, whether or not on an interim basis, in connection with potential future acquisitions, if we deem the terms and conditions to be favorable to our fund.

x. FIBRA Status

We qualify as a FIBRA for Mexican federal income tax purposes at December 31, 2018. The real estate assets in which we invest are held by our investment trusts, which qualify, from a tax perspective, as passive income investment trusts and therefore are effectively treated as pass-through entities for Mexican federal income tax purposes. Under FIBRA regulations, FIBRAs are required to distribute, on a yearly basis, an amount equal to at least 95% of their Tax Result to the holders of the certificates issued by such FIBRAs. In most cases, the distributed Taxable Result is subject to a 30% income tax, which is withheld by the Mexican financial intermediaries through which our CBFIs are held and should be creditable by the holders.

xi. Distribution Policy

In accordance with our Trust Agreement, we make distributions to holders of our CBFIs pursuant to the Distribution Policy adopted from time to time by our Technical Committee (unless otherwise approved by our Technical Committee). Our Distribution Policy is to distribute on an annual basis an amount determined by the Manager, not to exceed 85% of the Trust's estimated Cash Available for Distribution; provided that, in any case, (i) the annual distribution shall be equal to at least 95% of the Trust's annual Tax Result for the immediately preceding fiscal year and (ii) the Trust shall make such distributions as are necessary to comply with the requirements contained in

Articles 187 and 188 of the Mexican Income Tax Law (Ley del Impuesto Sobre la Renta) and other applicable tax provisions. “Cash Available for Distribution” is defined as the Trust’s Adjusted Funds From Operations, as disclosed in the Trust’s periodic reports. The Trust intends to pay four distributions per year. Although we believe that this definition of cash available for distribution is reasonable, our fund may require additional cash expenditures and we cannot assure you that this definition will accurately reflect our ability to make distributions. As a result, actual distributions may be significantly different from expected distributions.

As we have done since the first quarter of 2015, we use adjusted funds from operations (“AFFO”) as a basis for determining our cash available for distribution. We derive AFFO by subtracting from funds from operations (FFO) straight line rent adjustment, normalized capital expenditures (including painting expenses), tenant improvements and leasing commissions, with a proportionate adjustment of items attributable to equity-accounted investees. Normalized capital expenditures include recurring capital expenditures required to maintain the long-term value of our fund’s properties and their revenue stream, and exclude capital expenditures related to expansions, developments and other one-off items. AFFO has limitations as an analytical tool, and such measures should not be considered either in isolation or as a substitute for other methods of analyzing our results as reported under IFRS. Because not all companies use identical calculations, the presentation of AFFO may not be comparable to other similarly titled measures of other companies. We believe AFFO more closely aligns with the sustainable cash generation of our portfolio of properties over the long term.

In the first quarter of 2017, we reduced our payout ratio in favor of positioning ourselves to act on attractive value-creating building expansion opportunities. Management believes pursuing such opportunities is, among other things, consistent with its view that both Mexican and sector fundamentals remain strong and, combined with FIBRAMQ’s track record of deploying capital effectively, will deliver attractive unlevered NOI and AFFO yields as well as an increase in NAV per certificate.

On February 25, 2016, we declared a distribution of 97.1% of our AFFO from September 30, 2015 to December 31, 2015, or Ps.0.46 per CBFI, which was paid on March 10, 2016. On April 27, 2016, we declared a distribution of 87.3% of our AFFO from December 31, 2015 to March 31, 2016, or Ps.0.44 per CBFI, which was paid on May 10, 2016. On July 27, 2016, we declared a distribution of 90.3% of our AFFO from March 31, 2016 to June 30, 2016, or Ps.0.44 per CBFI, which was paid on August 10, 2016. On October 27, 2016, we declared a distribution of 82.1% of our AFFO from June 30, 2016 to September 30, 2016, or Ps.0.44 per CBFI, which was paid on November 10, 2016. On February 22, 2017, we declared a distribution of 80.1% of our AFFO from September 30, 2016 to December 31, 2016, or Ps.0.44 per CBFI, which was paid on March 10, 2017. On April 27, 2017, we declared a distribution of 64.3% of our AFFO from December 31, 2016 to March 31, 2017, or Ps. 0.38 per CBFI, which was paid on May 10, 2017. On July 27, 2017 we declared a distribution of 65.8% of our AFFO from March 31, 2017 to June 30, 2017, or Ps. 0.38 per CBFI, which was paid on August 10, 2017. On October 26, 2017, we declared a distribution of 65.4% of our AFFO from June 30, 2017 to September 30, 2017, or Ps. 0.38 per CBFI, which was paid on November 9, 2017. On February 22, 2018, we declared a distribution of 68.9% of AFFO from September 30, 2017 to December 31, 2017, or Ps. 0.38 per CBFI, which was paid on March 9, 2018. On April 27, 2018, we declared a distribution of 64.7% of our AFFO from December 31, 2017 to March 31, 2018, or Ps.0.39 per CBFI, which was paid on May 10, 2018. On July 27, 2018, we declared a distribution of 64.0% of our AFFO from March 31, 2018 to June 30, 2018, or Ps.0.39 per CBFI, which was paid on August 10, 2018. On October 26, 2018, we declared a distribution of 64.6% of our AFFO from June 30, 2018 to September 30, 2018, or Ps.0.41 per CBFI, which was paid on November 9, 2018. On February 22, 2019, we declared a distribution of 68.5% of AFFO from September 30, 2018 to December 31, 2018, or Ps. 0.41 per CBFI, which was paid on March 13, 2019.

The timing, form, frequency and amount of distributions is determined by our Manager in accordance with the then-applicable Distribution Policy (unless otherwise approved by our Technical Committee), based upon a variety of factors, including:

- our earnings and financial condition;
- our future prospects and our expected financial performance as well as working capital and capital expenditure needs;
- any restrictions in financing arrangements;
- legal requirements to retain our qualification as a FIBRA;
- any changes to general economic, business conditions or applicable laws and regulations; and
- other factors that our Manager may deem relevant from time to time.

Our Distribution Policy may change in the future, subject to the approval of our Technical Committee. Our distributions in the future will depend upon many factors, some of which are beyond our control, which could result in future distributions differing materially from our current expectations and/or prior distributions.

In order to maintain our FIBRA status, the LISR requires us to distribute to our CBFI holders, on a yearly basis, an annual amount equal to at least 95% of our Tax Result. We intend that our Distribution Policy will be sufficient to ensure our compliance with this requirement under the LISR. As of December 31, 2018, we had a carry-forward tax loss position of Ps. 1.1 billion, which provides additional flexibility on distributions while complying with FIBRA Regulations.

xii. Summary Financial Information

Consolidated Statements of Comprehensive Income

The following sets forth the income statement of the Fund representing the financial year ended December 31, 2018, December 31, 2017 and December 31, 2016.

	2018 Ps. 000	2017 Ps. 000	2016 Ps. 000
Property related income	3,566,487	3,500,152	3,373,303
Property related expenses	(500,044)	(510,511)	(482,752)
Net property income	3,066,443	2,989,641	2,890,551
Management fees	(168,155)	(179,753)	(184,641)
Transaction related expenses	(1,626)	(4,962)	(37,522)
Professional, legal and other and expenses	(50,756)	(48,526)	(45,796)
Total expenses	(220,537)	(233,241)	(267,959)
Finance costs	(893,803)	(884,789)	(936,234)
Financial income	21,123	13,820	34,007
Other income	-	9,785	-
Share of profits from equity-accounted investees	64,579	115,752	127,285
Foreign exchange gain/(loss)	24,658	840,147	(2,909,145)
Net unrealized foreign exchange (loss)/gain on foreign currency denominated investment property	(83,711)	(1,566,232)	5,731,704
Unrealized revaluation gain on investment property measured at fair value	6,967	549,165	195,623
(Loss)/gain on disposal of investment property	(3,453)	45,789	-
Goodwill written off in respect of properties disposed	(41,144)	(48,847)	-
Net unrealized gain on interest rate swaps	12,438	13,811	97,762

	2018 Ps. 000	2017 Ps. 000	2016 Ps. 000
Current income tax ⁽¹⁾	(381)	107	(1,409)
Deferred income tax ⁽¹⁾	(12,901)	(4,610)	(1,667)
Net profit after tax for the year	1,940,278	1,840,298	4,960,518

(1) The current and deferred taxes are in relation to our vertically integrated subsidiaries.

Consolidated Statements of Financial Position

The following sets forth the statement of financial position representing the financial year ended December 31, 2018, December 31, 2017 and December 31, 2016.

	Dec 31, 2018 \$'000	Dec 31, 2017 \$'000	Dec 31, 2016 \$'000
Current assets			
Cash and cash equivalents	555,591	417,529	612,443
Restricted cash	-	-	10,849
Trade and other receivables, net	102,078	74,539	116,865
Other assets	72,597	73,938	72,677
Investment properties held for sale	147,622	-	284,130
Total current assets	877,888	566,006	1,096,964
Non-current assets			
Restricted cash	-	50,289	39,881
Other receivables	424,411	-	-
Other assets	187,849	196,673	185,323
Equity-accounted investees	1,152,560	1,137,652	1,084,875
Goodwill	841,614	882,758	931,605
Investment properties	40,132,961	41,722,712	42,466,715
Derivative financial instruments	124,011	111,573	97,762
Total non-current assets	42,863,406	44,101,657	44,806,161
Total assets	43,741,294	44,667,663	45,903,125
Current liabilities			
Trade and other payables	398,314	630,784	480,673
Interest-bearing liabilities	-	-	67,977
Tenant deposits	33,182	39,295	21,396

	Dec 31, 2018 \$'000	Dec 31, 2017 \$'000	Dec 31, 2016 \$'000
Income tax payable	-	-	1,409
Total current liabilities	431,496	670,079	571,455
Non-current liabilities			
Tenant deposits	304,610	313,719	346,863
Interest-bearing liabilities	15,537,190	16,318,550	17,946,449
Deferred income tax	19,178	6,277	1,667
Total non-current liabilities	15,860,978	16,638,546	18,294,979
Total liabilities	16,292,474	17,308,625	18,866,434
Net assets	27,448,820	27,359,038	27,036,691
Equity			
Contributed equity	17,497,483	18,118,973	18,369,994
Retained earnings	9,951,337	9,240,065	8,666,697
Total equity	27,448,820	27,359,038	27,036,691

xiii. Relevant Information for the Period

Changes, Breaches or Legal Proceedings

Other than as disclosed through public releases (*eventos relevantes*), there have been no material changes to previously filed information, including our Trust Agreement, our Management Agreement, our Property Administration Agreements, or any other material agreements relevant to our operations. Moreover, there have been no material breaches of contract with respect to the aforementioned agreements.

There are no material legal proceedings against the Manager, the Property Administrators, the Trustee, or any other third parties liable to the Trust or CBFH Holders, in each case in such capacities.

Trustee Substitution

Following the approval of FIBRA Macquarie's Holders' Meeting on April 24, 2017 whereby, among other matters, Holders' agreed to delegate to the Independent Members of the Technical Committee, in accordance with the provisions of Clause 4.3 (c) of the Trust Agreement, the authority to decide the replacement of Deutsche Bank as trustee of the Trust, and the appointment of CIBanco as trustee. The Technical Committee of FIBRA Macquarie resolved and approved on July 27, 2017, upon the Manager's prior recommendation, the substitution of Deutsche Bank as trustee of the Trust Agreement, and the appointment of CIBanco as our new trustee. Accordingly, the Manager notified Deutsche Bank of the Technical Committee's decision to substitute it for CIBanco, as trustee of our Trust Agreement.

On October 31, 2017, Deutsche Bank, in its capacity as substituted trustee of the Trust Agreement and CIBanco, S.A., in its capacity as substitute trustee of our Trust Agreement, with the acknowledgement and consent of MMREM, as settlor, manager and second place beneficiary of our Trust Agreement, entered into the Trustee Substitution Agreement, by means of which the parties to the Trustee Substitution Agreement agreed, among others, to substitute, as of such date, Deutsche Bank with CIBanco, as Trustee of our Trust Agreement for all legal purposes.

On November 29, 2017, Monex, as Common Representative, and CIBanco, as Trustee of our Trust Agreement, exchanged and deposited in Indeval our new Global Certificate which, among others, included CIBanco, as our new Trustee.

Certificate Repurchase for Cancellation Program

FIBRA Macquarie's Technical Committee, through unanimous resolutions dated June 25, 2017, resolved to ratify and approve, for purposes of Section 5.4(b)(xi) and any other applicable provisions of our Trust Agreement, the announcement, commencement and execution of a program to repurchase CBFIs (the "2017-2018 Repurchase Program") exclusively for the CBFIs subsequent cancellation, under the instructions of the Manager; provided, that the cancellation of the CBFIs in the National Securities Registry shall be carried out in accordance with the provisions of article 108 of the LMV, applying consistently to FIBRA Macquarie and its respective governance bodies, as provided for in Section 3.9 of our Trust Agreement.

At FIBRA Macquarie's annual general meeting held on April 24, 2018, CBFI holders resolved to approve an additional program to repurchase CBFIs (the "2018-2019 Repurchase Program") exclusively for the CBFIs subsequent cancellation, on the same terms as the 2017-2018 Repurchase Program. The 2018-2019 Repurchase Program was approved with a limit of the lower of (a) Ps 1.2 billion and (b), together with all the CBFIs repurchased under the 2017-2018 Repurchase Program, 5% of the CBFIs in circulation or the maximum number permissible under the applicable law or regulation. The 2018-2019 Repurchase Program has an expiration date of June 25, 2019.

Since commencing the 2017-2018 Repurchase Program and the subsequent 2018-2019 Repurchase Program, and up until March 31, 2019, FIBRA Macquarie has repurchased 41.4 million CBFIs for a total value of Ps.871.9 million. As at December 31, 2018, the maximum remaining repurchases permissible through June 25, 2019 was Ps 845.4 million. The timing and amounts of future repurchases will depend upon prevailing market prices, general economic and market conditions and other considerations, including investment alternatives and leverage.

As of this date, FIBRA Macquarie has cancelled 38,064,727 CBFIs repurchased pursuant to the 2017-2018 Repurchase Program and 2018-2019 Repurchase Program. The total amount of CBFIs registered in the RNV as of this date is 866,686,190.

Amendment to the Trust Agreement

On October 11, 2018, Macquarie México Real Estate Management, S.A. de C.V., as settlor, CIBanco, S.A., Institución de Banca Múltiple, as trustee, Monex Casa de Bolsa, S.A. de C.V., Monex Grupo Financiero, as common representative of the Holders and Macquarie México Real Estate Management, S.A. de C.V., as manager, entered into an amendment and restatement agreement whereby certain sections of the Trust Agreement were modified to conform them to new regulations, current market practice and FIBRA Macquarie's structure and corporate governance.

Such amendments include:

1. Changes related to the CBFI repurchase program that enhance the rights of CBFI holders:
 - a) New provision to require CBFI holder approval (with a 50% quorum) for the duration and amount of any certificate repurchase program to be consistent with best practice.
 - b) Removal of the requirement to obtain Technical Committee approval for certificate repurchase programs.
 - c) Removal of the requirement to cancel repurchased CBFIs within 12 months of their acquisition, which restriction is no longer common in the market and not required by applicable law.
2. Certain immaterial administrative changes resulting from the trustee substitution that occurred in October 2017:
 - a) Includes market-leading protections for FIBRA Macquarie in the event of a future change in control of the Trustee.
 - b) Includes updates to trustee-specific provisions required by law, by the replacement trustee or otherwise facilitating day-to-day operation of FIBRA Macquarie.
3. Certain immaterial changes relating to corporate governance items:
 - a) Reduction in quorum required for CBFI holder approval for remuneration of the independent members of the Technical Committee from 75% to 50%.

- b) Amendment to permit the Manager to appoint members to the Technical Committee at any time, not only at holders' meetings.
- c) Amendment to formalize the recent creation of the Ethics and Corporate Governance Committee.
- d) Modification to provide that CBFH holders' meetings must now be called jointly by Trustee and Common Representative, consistent with common market practice; and

Public Releases

Below is a summary of the public releases (*eventos relevantes*) published by the Trustee on behalf of the Trust from January 1, 2018 through March 31, 2019 in accordance with the CNBV Regulations (all Ps. and US\$ amounts have been converted, where required, with reference to the exchange rate disclosed in the respective public release):

- On March 14, 2019, the Trustee issued a public release announcing that the Technical Committee approved the appointment of the external auditor, KPMG Cárdenas Dosal S.C., for the revision of FIBRA Macquarie's financial statements for the year ending December 31, 2019
- On February 21, 2019, the Trustee issued a public release announcing FIBRA Macquarie's results and supplementary information for the fourth quarter of 2018.
- On February 18, 2019, the Trustee issued a public release announcing that the Technical Committee approved the appointment of the external auditor, KPMG Cárdenas Dosal S.C., for the revision of FIBRA Macquarie's financial statements for the year ending December 31, 2018.
- On January 31, 2019, the Trustee issued a public release announcing that FIBRA Macquarie began construction of its first industrial development project in Ciudad Juarez, Chihuahua.
- On January 17, 2019, the Trustee issued a public release announcing that FIBRA Macquarie would host an earnings conference call and webcast presentation on February 22, 2019, during which management will discuss FIBRA Macquarie's financial results from the fourth quarter of 2018, which would be released on February 21, 2019 after the close of market.
- On December 21, 2018, the Trustee issued a public release announcing that FIBRA Macquarie filed an amended annual report for the year ended December 31, 2017 and amended financial statements for the first, second and third quarter of 2018 to address a request made by the CNBV. In addition, the Trustee announced that amended 2017 Annual Report and 2018 quarterly financial statements do not modify any financial or operating results of FIBRA Macquarie contained in the original reports.
- On December 20, 2018, the Trustee issued a public release announcing that FIBRA Macquarie filed an amended annual report for the year ended December 31, 2017 and amended financial statements for the first, second and third quarter of 2018 to address a request made by the CNBV. In addition, the Trustee announced that amended 2017 Annual Report and 2018 quarterly financial statements do not modify any financial or operating results of FIBRA Macquarie contained in the original reports.
- On November 5, 2018, the Trustee issued a public release announcing FIBRA Macquarie agreed to extend the market maker services contract with UBS Casa de Bolsa, S.A. de C.V., UBS Grupo Financiero, commencing a new 12-month term on November 11, 2018.
- On November 1, 2018, the Trustee issued a public release announcing that FIBRA Macquarie's Technical Committee and the Board of its Manager approved an increased buy-back program size of Ps 1.2 billion to fully align with the program size and duration approved by certificate holders at the 2018 annual general meeting.
- On October 25, 2018, the Trustee issued a public release announcing FIBRA Macquarie's third quarter of 2018 supplementary information.
- On October 25, 2018, the Trustee issued a public release announcing FIBRA Macquarie's third quarter results of 2018.
- On October 1, 2018, the Trustee issued a public release announcing that FIBRA Macquarie would host an earnings conference call and webcast presentation on October 26, 2018, during which management will discuss FIBRA Macquarie's financial results from the third quarter of 2018, which would be released on October 25, 2018 after the close of market.
- On September 26, 2018, the Trustee issued a public release announcing FIBRA Macquarie's results of its Second Extraordinary Holders' Meeting held on September 18, 2018. More than 72% of the certificate holders represented participated in the meeting.
- On August 30, 2018, the Trustee issued a public release announcing that FIBRA Macquarie would hold a second Extraordinary Meeting of holders on September 18, 2018. The purposes of such meeting were:

- (i) to seek approval of the amendment of the Trust’s constituent documents to conform them to new regulations, current market practice and FIBRA Macquarie’s structure and corporate governance; (ii) to seek approval of the compensation scheme of the independent members of the Ethics and Corporate Governance Committee in accordance with the Trust Agreement; and (iii) to seek the designation of delegates that formalize and give effect to the resolutions adopted at the Meeting to the aforementioned points.
- On July 26, 2018, the Trustee issued a public release announcing FIBRA Macquarie’s second quarter of 2018 supplementary information.
 - On July 26, 2018, the Trustee issued a public release announcing FIBRA Macquarie’s second quarter results of 2018.
 - On July 5, 2018, the Trustee issued a public release announcing that FIBRA Macquarie had closed on the previously disclosed sale of thirty-five non-strategic industrial assets for US\$80.2 million of cash proceeds. In addition, the Trustee announced that two additional industrial assets with an aggregate value of US\$7.2 million remained under contract for sale and were expected to close at a later date.
 - On July 2, 2018, the Trustee issued a public release announcing that FIBRA Macquarie would host an earnings conference call and webcast presentation on July 27, 2018, during which management will discuss FIBRA Macquarie’s financial results from the second quarter of 2018, which would be released on July 26, 2018 after the close of market.
 - On June 26, 2018, the Trustee issued a public release announcing that the Technical Committee approved the extension of FIBRA Macquarie’s certificate repurchase program for one year through June 25, 2019.
 - On May 21, 2018, the Trustee issued a public release announcing that Michael Brennan had been appointed as an independent member of the Technical Committee and the Ethics and Corporate Governance Committee. The Technical Committee would be then comprised of 83% independent members.
 - On May 21, 2018, the Trustee issued a public release announcing that FIBRA Macquarie had agreed to sell 37 non-strategic industrial assets comprising 2.6 million square feet of GLA for US\$87 million of cash proceeds. In addition, the Trustee announced that FIBRA Macquarie expected to close in mid-2018, subject to satisfaction of customary closing conditions.
 - On April 27, 2018, the Trustee issued a public release announcing FIBRA Macquarie’s results of the Annual Holders’ Meeting held on April 24, 2018. More than 72% of the certificate holders represented participated in the meeting.
 - On April 26, 2018, the Trustee issued a public release announcing FIBRA Macquarie’s first quarter of 2018 supplementary information.
 - On April 26, 2018, the Trustee issued a public release announcing FIBRA Macquarie’s first quarter results of 2018.
 - On April 6, 2018, the Trustee issued a public release announcing that FIBRA Macquarie would hold an Extraordinary and Annual Ordinary Meeting on holders on April 24, 2018. The purposes of such meetings were: to seek approval to amend the Trust’s constituent documents to conform them to new regulations, current market practice and FIBRA Macquarie’s structure and corporate governance; (ii) to seek approval to the compensation scheme of the independent members of the Ethics and Corporate Governance Committee; (iii) to seek approval of FIBRA Macquarie’s annual audited financial statements for 2017 in accordance with the Trust Agreement; (iv) to seek approval of FIBRA Macquarie’s Annual Report for 2017 in accordance with the Trust Agreement; (v) to seek approval to the 2018-2019 certificate repurchase program; (vi) to seek consent for the renewal of the appointment of Mr. Juan Antonio Salazar Rigal as an Independent Member of the Technical Committee until the next Annual Holders’ Meeting; (vii) to seek consent for the renewal of the appointment of Dr. Alvaro de Garay Arellano as an Independent Member of the Technical Committee until the next Annual Holders’ Meeting; (viii) to seek consent for the renewal of the appointment of Mr. Luis Alberto Aziz Checa as an Independent Member of the Technical Committee until the next Annual Holders’ Meeting; (ix) to seek consent for the renewal of the appointment of Mr. Jaime de la Garza as an Independent Member of the Technical Committee until the next Annual Holders’ Meeting; (x) to seek consent for the appointment of Mr. Michael Brennan as an Independent Member of the Technical Committee until the next Annual Holders’ Meeting; and (xi) to seek the designation of delegates that formalize and give effect to the resolutions adopted at the Meeting to the aforementioned points.
 - On April 5, 2018, the Trustee issued a public release announcing that FIBRA Macquarie would host an earnings conference call and webcast presentation on April 27, 2018, during which management will

discuss FIBRA Macquarie’s financial results from the second quarter of 2018, which would be released on April 26, 2018 after the close of market.

- On March 20, 2018, the Trustee issued a public release announcing FIBRA Macquarie’s response to the request by the BMV to explain the increased trading volume of FIBRA Macquarie’s CBFIs. FIBRA Macquarie reported that at that moment it was not aware of any relevant event that caused such movement, and that such was considered to be due to market conditions.
- On March 1, 2018, the Trustee issued a public release announcing FIBRA Macquarie’s response to the request by the BMV to explain the increased trading volume of FIBRA Macquarie’s CBFIs. FIBRA Macquarie reported that at that moment it was not aware of any relevant event that caused such movement, and that such was considered to be due to market conditions.
- On February 22, 2018, the Trustee issued a public release announcing FIBRA Macquarie’s fourth quarter and full year 2017 supplementary information.
- On February 22, 2018, the Trustee issued a public release announcing FIBRA Macquarie’s fourth quarter and full year 2017 financial results including a full year AFFO per certificate increase of 8.6% and provided guidance for 2018.
- On January 11, 2018, the Trustee issued a public release announcing that FIBRA Macquarie would host an earnings conference call and webcast presentation on February 23, 2018, during which management will discuss FIBRA Macquarie’s financial results from the fourth quarter of 2017, which would be released on February 22, 2018 after the close of market.

xiv. Judicial, Administrative or Arbitration Processes

There are no judgments or relevant administrative procedures that may have a significant impact on the Trust.

To date, the Trust is not in any of the circumstances set out in Articles 9 and 10 of the Bankruptcy Act, and has not declared itself, does not plan to declare itself, and has not been declared bankrupt (*en concurso mercantil*). As far as we are reasonably aware, there is no relevant litigation that may have a significant impact on our portfolio.

c) Risk Factors

An investment in our CBFIs involves a high degree of risk. In addition to other information in this Annual Report, you should carefully consider the following risks before investing in our CBFIs. The occurrence of any of the following risks could materially and adversely affect our financial performance. As a result, the trading price of our CBFIs may decline, and you may lose part or all of your investment.

i. Risks Related to Our Business and the Mexican Real Estate Industry

Our financial performance and the value of our real estate assets are subject to general economic conditions and risks associated with such assets.

Real estate investments are subject to various risks and fluctuations and cycles in demand and value, many of which are beyond our control. If our real estate assets do not generate sufficient income to meet operating expenses, including debt service, management and property administration fees and capital expenditures, then our financial performance will be materially and adversely affected. In addition, there are significant expenditures associated with an investment in real estate assets (such as debt payments, real estate taxes and maintenance costs) that generally do not decline when adverse business, economic or other circumstances reduce rental income. Income from and the value of our real estate assets may be adversely affected by:

- weakening of global, Mexican or local economic conditions, including as a result of the current global economic uncertainty;
- reduction in the level of attractiveness of our properties to potential tenants;
- changes in supply of or demand for similar or competing properties;
- greater-than-expected tenant turnover;
- vacancies or our inability to rent space on favorable terms;
- inability to collect rents from tenants, including as a result of financial difficulties or lease defaults by our tenants;

- increase in interest rates or reduction in the availability of financing on attractive terms, which may render the purchase or sale of properties difficult or unattractive;
- increases in operating costs and expenses without an ability to increase rents so as to offset such increases;
- our inability to attract and maintain well-known anchor tenants at our retail properties;
- competition faced by our retail properties from other shopping centers or other types of retail stores and other retail channels, such as e-commerce;
- negative perception by consumers regarding the convenience and attractiveness of our retail properties;
- increase in costs of compliance with governmental regulations, including due to changes in tax, environmental and zoning laws;
- an inability to provide or arrange adequate property maintenance;
- increases in crime and violence which affect consumer traffic in areas where our retail properties are located;
- increases in the cost or reduction in the availability of insurance;
- unanticipated increases in costs associated with known or unknown adverse environmental conditions; and
- general overbuilding or excess supply in the market.

Our operating results may also be affected by adverse economic developments which may result in an economic slow-down in Mexico as a whole or in the local markets where our properties may be located, including the following:

- poor economic conditions may result in tenant defaults under leases;
- re-leasing may require concessions or reduced rental rates under new leases due to reduced demand or increased supply; and
- constricted access to credit may result in tenant defaults, non-renewals under leases or inability of potential buyers to acquire properties for sale.

In addition, to the extent we purchase real estate assets in an unstable market, we are subject to the risk that if the real estate market ceases to attract the same level of demand, or the number of companies seeking to acquire real estate assets decreases, our rental income may be adversely affected or the value of our investments may not appreciate or may decrease significantly. The length and severity of any economic slow-down or downturn cannot be predicted, and our financial performance could be materially and adversely affected to the extent that an economic slow-down or downturn is prolonged or becomes severe.

Actions by our competitors may decrease, or prevent increases in, the occupancy and rental rates of our properties or may affect our ability to grow our portfolio.

We compete with other owners, operators and developers of real estate properties in Mexico, some of which own properties similar to ours in markets in which our properties are located. In recent years, the real estate sector in Mexico has become more institutionalized, including the entry into the market of additional FIBRAs and other real estate companies. As a result, we may increasingly find ourselves in competition with large institutions that have greater resources than we do. Some of our competitors may have greater financial resources than we do and may be able or willing to accept more risk than we are. In the future, competition from these entities may reduce the number of suitable investment opportunities available to us or increase the bargaining power of property owners seeking to sell. With respect to our retail properties in particular, the opening of new shopping centers near our shopping center properties may require unplanned investments and may hinder our ability to renew our store leases or to lease them to new tenants. Depending on available resources, our competitors may have more flexibility than we do in their ability to offer rental concessions to attract tenants. If our competitors offer space at rental rates below current market rates or below the rental rates, we charge our tenants, we may lose tenants, and we may be pressured to reduce our rental rates in order to retain tenants. In addition, some competing properties may be newer, better located or otherwise more attractive than ours. As a result, our financial performance could be materially and adversely affected.

A significant portion of our properties have leases that expire within the next few years, and we may be unable to renew leases, or we may only be able to renew leases at rental rates that are less than the rental

rates in expiring leases.

The properties in our industrial portfolio are approximately 94.5% occupied and in our retail portfolio are approximately 94.0% occupied, in terms of GLA, as of December 31, 2018. As of December 31, 2018, the weighted average remaining lease term for our industrial and retail properties based on Annualized Base Rent was 3.6 and 4.3 years, respectively. As of December 31, 2018, approximately 13.3% of our industrial leases and 12.7% of our retail leases, in terms of Annualized Base Rent, were scheduled to expire by December 31, 2019. In addition, tenants with leases that have expired but continue to occupy space and make rental payments to us on a month-to-month basis represent 3.0% of the occupied industrial properties and 10.3% of the occupied retail properties, based on Annualized Base Rent as of December 31, 2018. We cannot assure you that our leases will be renewed, or that we will be able to find tenants for vacated space at rates equal to or above our existing rental rates, in a timely manner or at all, or that substantial rent abatements, tenant improvements, early termination rights or tenant-favorable renewal options will not need to be offered to attract new tenants or retain existing tenants. Moreover, our retail properties compete over a limited amount of demand in Mexico for retail real estate, and we cannot assure you that there will be sufficient tenants interested in occupying an anchor store or other leasable space in our shopping center properties, and if we are unable to lease or continue to lease space to an attractive anchor tenant, the attractiveness of the respective shopping center, as a whole, would decline, with respect to other potential tenants. In addition, in 2016 we acquired two plots of undeveloped land near existing properties of ours, and we intend to acquire undeveloped or partially occupied properties in the future as part of our growth strategy. We cannot assure you that we will be able to lease any such unoccupied or undeveloped space on favorable terms or at all. To the extent that our properties, or portions of our properties, remain vacant for extended periods of time, we may receive reduced or no revenue from such properties. Furthermore, the sale value of a property could be diminished because the market value of a particular property depends significantly upon the value of the leases of such property.

Our financial performance depends upon our ability to maintain and increase occupancy at our properties, while also maintaining or increasing rental rates. Various factors, including competitive pricing pressure in our markets, may cause our rental rates that we charge tenants to decline, and our ability to maintain our current rental rates or increase those rates in the future may be limited. Rental rates for expiring leases may be higher than those we are able to charge for new leases and we may also be required to offer greater concessions than we have previously. Accordingly, we cannot assure you that our properties will be re-leased at rental rates equal to or above our existing rental rates or that substantial rent abatements, tenant improvements, early termination rights or tenant-favorable renewal options will not be offered to attract new tenants or retain existing tenants. If we are unable to obtain sufficient rental rates across our portfolio, our financial performance would be adversely affected.

We may be required to make significant capital expenditures to improve or maintain our properties in order to retain and attract tenants, causing a decline in our financial performance.

We may be required to make rent or other concessions to tenants, accommodate requests for renovations, build-to-suit remodeling or other improvements, make repairs or fund or provide additional services in order to retain tenants whose leases expire and to attract new tenants in sufficient numbers and maintain our properties in a reasonable state of repair. As a result, we may have to make significant capital or other expenditures in order to retain tenants whose leases expire and to attract new tenants in sufficient numbers. Additionally, we may need to raise debt or equity financing to make such expenditures, which may not be available on favorable terms, or at all. If we are unable to make required expenditures, we may not be able to retain tenants upon expiration of leases or attract new tenants, which would adversely affect our financial performance.

Our inability to collect rents from tenants on time or at all may negatively impact our financial performance.

Substantially all of our income is derived from our property leases. Therefore, our financial performance materially depends on our ability to lease space in our properties on economically favorable terms which in turn is affected by the financial stability of our tenants, any of which may experience a change in their business at any time. Tenants may become or continue to be delinquent in their rental payments, delay lease commencements, and decline to extend or renew a lease upon its expiration or on terms favorable to us, or exercise early termination rights, if available. The financial condition and results of operations of our retail tenants in particular are substantially linked to our retail tenants' sales, which are in turn dependent on various factors related to consumer spending and other factors that affect consumer income, including prevailing economic conditions in Mexico and in the specific markets in which our shopping centers are located. A reduction in the customer flow to our shopping centers as a result of any of these factors, or as a result of increased competition in the proximity of our shopping centers or

from online retailers, could result in a decline in sales volumes, which could adversely impact the capacity of our retail tenants to pay rent. For the year ended December 31, 2018, 3.0% of retail revenues from our wholly-owned retail properties were comprised of variable components (based on tenant sales). We address tenant delinquencies on a case-by-case basis. However, if a number of our tenants are unable to make their rental payments to us on time or at all and otherwise fail to meet their lease obligations, our financial performance would be adversely affected. In addition, the bankruptcy (*concurso mercantil*), liquidation or insolvency of our tenants may adversely affect the income produced by our properties. Although most of our leases are partially or fully secured by guarantees, letters of credit or security bonds or deposits, liquidation or tenant bankruptcy (*concurso mercantil*) could result in the termination of the tenant's lease, which could affect our financial performance. Any liquidation or bankruptcy (*concurso mercantil*) or bankruptcy filings by our tenants could also impede or eliminate our ability to collect past due balances and future rent payments.

We may be unable to timely evict a tenant upon termination of our leases.

Historically in Mexico, leasing laws have generally favored the tenant. Under the civil codes of all of the states of Mexico in which our properties are located, notice is required for eviction at the end of a lease. However, if despite the landlord's notice, a tenant remains in possession of the leased property after the termination of the respective lease agreement, there are no self-help remedies afforded to the landlord under the applicable civil codes of the states of Mexico in which our properties are located, and the landlord would have to initiate a legal proceeding before a Mexican court in the jurisdiction in which the leased property is located. A trial and enforcement in Mexico of a final resolution for termination of a lease agreement, eviction of property and collection of rents may be a costly and time-consuming process which may take up to several years. Our inability to evict our tenants in a timely manner and substitute them with new tenants would adversely affect our financial performance.

Real estate investments are not as liquid as other types of assets, which may reduce returns to investors.

Real estate investments are not as liquid as other types of investments, and this lack of liquidity may limit our ability to react promptly to changes in economic, market or other conditions. Therefore, our ability at any time to sell assets may be restricted and this lack of liquidity may limit our ability to make changes to our portfolio promptly, which could materially and adversely affect our financial performance. In addition, FIBRA regulations may limit our ability to sell properties when we would otherwise choose to do so, due to market conditions or changes in our strategic plan.

While our business objectives consist primarily of acquiring and deriving operating income from real estate assets, we expect that at times we will deem it appropriate or desirable to sell or otherwise dispose of certain of our real estate assets. Our ability to dispose of real estate assets on advantageous terms depends on factors beyond our control, including competition from other sellers, demand from potential buyers and the availability of attractive financing for potential buyers. We cannot predict the various market conditions affecting real estate investments which will exist at any particular time in the future and we cannot assure you that we will be able to complete the asset recycling plan on satisfactory terms or at all. Due to the uncertainty of market conditions which may affect the future disposition of our real estate assets, we cannot assure you that we will be able to sell our real estate assets at a profit in the future. Accordingly, the extent to which we will realize potential appreciation on our real estate investments will be dependent upon fluctuating real estate market conditions. Furthermore, we may be required to make expenditures to correct defects or to make improvements before a property can be sold, and we cannot assure you that we will have funds available to correct such defects or to make such improvements or that doing so will not have an adverse impact on the profitability of the dispositions. We have made customary, but limited representations and warranties to the purchasers of our disposed assets and we expect to do so with respect to future dispositions. Although the representations and warranties survive only for specified periods, and are subject to specified deductibles or thresholds and caps, as applicable, we may in the future be subject to claims under the applicable indemnity, which could adversely affect the profitability of the disposition.

Our portfolio is concentrated in the industrial real estate sector, particularly in the automotive sector, and our business would be adversely affected by an economic downturn in that sector.

As of December 31, 2018, 85.8% of our portfolio, in terms of GLA, and 78.5% of our portfolio, in terms of Annualized Base Rent, was made up of industrial properties. This concentration may expose us to the risk of economic downturns in the Mexican industrial real estate sector to a greater extent than if our properties were more diversified across other sectors of the real estate industry. As of December 31, 2018, our ten largest industrial tenants represented 24.3% of industrial leased area and 26.5% of industrial Annualized Base Rent.

In addition, leases to tenants in the automotive industry represent approximately 37.4% of our total leased area and 39.3% of our Annualized Base Rent for our industrial properties as of December 31, 2018. To the extent governments in various regions erect or intensify barriers to imports or implement currency policy that advantages local exporters selling into the global marketplace, there may be a significant negative impact on our tenants particularly in the automotive industry. U.S. President Donald Trump, certain members of the U.S. House of Representatives, and key U.S. government officials and policy makers have called the implementation of tariffs or other measures that could impact the level of trade between the U.S. and Mexico. Any such proposal or measure could negatively impact our industrial tenants, particularly those in the automotive sector, and could as a result have a material adverse effect on our financial performance.

In addition, the automotive industry is subject to risks that could result in downturns which could adversely affect our tenants who are involved in this industry, including as a result of fluctuations in global oil prices or any economic deterioration in the United States. If our tenants in this industry are unable to withstand such a downturn, they may fail to meet their lease obligations, seek rental concessions or be unable to enter into new leases. In such event, if we are unable to re-lease these spaces to tenants on favorable terms, our financial performance would be materially and adversely affected.

Events or occurrences that affect areas in which our real estate assets are geographically concentrated may impact our financial performance.

In addition to regional, national and international economic conditions, our operating performance is impacted by the economic conditions of the specific markets in which we have concentrations of real estate assets. The following states accounted for the following percentages of our industrial GLA as of December 31, 2018: Nuevo Leon (19.2%), Chihuahua (18.7%); and Tamaulipas (16.0%). The following states accounted for the following percentages of our retail GLA as of December 31, 2018: Estado de Mexico (58.1%); Mexico City (13.9%); and Nuevo Leon (7.6%). As a result of the geographic concentration of properties in these states, we are particularly exposed to potential downturns in these local economies, other changes in local real estate market conditions, social instability (such as crime) and natural disasters that occur in those areas (such as hurricanes, floods, earthquakes and other events). In particular, Chihuahua and Tamaulipas have, in recent years, experienced high levels of violent crime, which could adversely affect our tenants, our financial performance and the value of our properties. In the event of adverse economic or other changes in these states, our financial performance may be materially and adversely affected.

Our retail properties depend on anchor tenants or other major tenants to attract shoppers and could be adversely affected by the loss of, or a store closure by, one or more of these tenants.

Our retail shopping center properties are typically anchored by large, nationally recognized tenants. At any time, our retail tenants may experience a downturn in their business that may weaken significantly their financial condition. As a result, our retail tenants, including anchor or other major tenants, may fail to comply with their contractual obligations to us, seek concessions in order to continue operations or declare insolvency or bankruptcy, any of which could result in the termination of such tenants' leases and the loss of rental income attributable to the terminated leases. In addition, certain of our retail tenants may cease operations while continuing to pay rent, which could decrease customer traffic, thereby decreasing sales for our other tenants at the applicable retail property. In addition to these potential effects of a business downturn, mergers or consolidations among large retail establishments could result in the closure of existing stores or duplicate or geographically overlapping store locations. Moreover, our retail properties are subject to significant tenant concentration, with the largest retail tenant, Wal-Mart and associated stores, representing 25.2% of our retail leased area and 16.0% of our retail Annualized Base Rent as of December 31, 2018.

Loss of, or a store closure by, an anchor tenant or other major retail tenant could significantly reduce our occupancy level or the rent we receive from our retail properties, and we may not have the right to re-lease vacated space or we may be unable to re-lease vacated space at attractive rents or at all. Moreover, in the event of a default by an anchor tenant or other major retail tenant, we may experience delays and costs in enforcing our rights as landlord to recover amounts due to us under the terms of our agreements with those parties. The occurrence of any of the situations described above, particularly if it involves an anchor tenant with leases in multiple locations, could adversely affect our financial performance.

Our retail properties are subject to risks that affect the general retail environment, such as weakness in the economy, the level of consumer spending, the adverse financial condition of large retailing companies

and competition from discount and internet retailers.

Historically, the retail sector has been susceptible to periods of economic slowdown, which generally lead to a decrease in consumer spending. The success of our retail properties depends on several factors that relate to consumer spending and/or affect consumer income, including prevailing economic conditions, general business conditions, interest rates, inflation, availability of consumer credit, taxation, consumer confidence in future economic conditions, demographic and population trends, employment levels and wages.

Our financial performance can be affected by the sales volume of our retail tenants and on their ability to create a flow of consumers in our shopping centers, which is dependent on external factors such as national, regional and local economic conditions, consumer spending and consumer confidence, the financial condition of anchor tenants and other large retail companies, the opening of other shopping centers that compete with our shopping centers, the closing of stores in our shopping centers or a decline in the activities of the stores in our shopping centers. Our retail properties also face competition from retailers, discount retailers, outlet malls, internet retailers and other online businesses. Increases in consumer spending via the internet may significantly affect our retail tenants' ability to generate sales in their stores. New and enhanced technologies, including new digital technologies and new web services technologies, may increase competition for certain of our retail tenants. Any of the foregoing factors could reduce consumer traffic to our shopping centers, which could adversely affect the financial condition of our retail tenants, the level of demand for retail space, the willingness of retailers to lease space in our shopping centers, and the relative popularity of our shopping center properties. In turn, these conditions could negatively affect market rents for retail space and could adversely affect our financial performance.

In addition, our ability to increase our revenue and operating income depends in part on steady growth in demand for the products and services offered by our tenants in our shopping centers. A decrease in demand, whether as a result of changes in consumer preferences, reduction of purchasing power or slowdown in the regional, national or global economy could result in a reduction of tenant revenue and, consequently, adversely affect our financial performance.

The retail sector is highly dependent on consumer preferences, which are subject to change, and we may not be able to anticipate and effectively respond to any such changes.

The retail sector is highly dependent on consumer preferences, which are subject to change, and we may not be able to anticipate and respond to any such changes. Changes in consumer preferences, the appearance of shopping centers and retail formats, including physical stores as well as e-commerce, and the construction of a growing number of shopping centers have contributed to ongoing changes and developments in the retail sector. Competition for consumer loyalty and differentiation are tightly connected to the measures taken to renew and develop these retail and shopping center formats. These projects include growing marketing expenditure, selection and modification of the store mix, parking spaces, increasingly complex architectural designs, expanding the number of leisure and service activities and other amenities. Any such changes in consumer preferences, spending patterns and prevailing trends in shopping center formats could reduce traffic at our retail properties, or require us to make significant expenditures in order to improve our properties to make them more attractive to tenants and customers. We cannot assure you that we will be able to anticipate and effectively respond to such trends and developments, and if we fail to do so, our financial performance may be adversely affected.

The occurrence of crime, violence or accidents at our retail properties may have an adverse effect on us.

Because shopping centers are public places and have a large flow of consumers, they are exposed to a variety of incidents, such as crime, theft, robbery, vandalism, violence and accidents, which may occur on or near the premises of our shopping centers, and which may also harm our customers and visitors. For example, in January 2017, several of our retail shopping centers were affected by looting related to gasoline price increases. In addition, Mexico is currently experiencing high levels of narcotic and gang-related violence. Any of these incidents are beyond our control or our ability to prevent. If any of these incidents were to occur, the relevant property could face material damage to its image, and the shopping center's traffic could be reduced due to lack of confidence in the premises' safety, which would affect the respective tenants' volume of sales and the shopping center's results of operations, as well as the attractiveness of our shopping centers to potential tenants. In addition, although we maintain civil liability insurance, we may be exposed to civil liability and be required to indemnify any harmed or damaged visitors, which could result in an adverse impact on our financial performance.

We depend on the availability of public utilities and services, especially for water and electricity, and any

reduction or interruption, or increase or volatility in the costs of these services may adversely affect us.

Public utilities, especially those that provide water and electricity, are fundamental for the sound operation of our properties. Any material interruption or increase or volatility in the cost of these services could result in an increase in our costs and potential defaults in the lease agreements with our tenants. Accordingly, any interruption in the provision of these essential services may adversely affect our financial performance. Importantly, in 2018, energy prices in Mexico increased considerably and the continued increase of such costs may impact the attractiveness of our retail and industrial properties.

Contingent or unknown defects or liabilities could adversely affect our financial condition.

Our investment trusts have assumed certain existing defects or liabilities of the real estate properties, some of which may be unknown or unquantifiable at the time of acquisition or as of the date hereof. Unknown defects or deficiencies might include title defects, title disputes, liens, servitudes or other encumbrances. Unknown liabilities might include liabilities for cleanup or remediation of undisclosed environmental conditions beyond the scope of our environmental insurance coverage, claims of tenants, sellers or other persons, unpaid tax liabilities and accrued but unpaid liabilities, whether incurred in the ordinary course of business or otherwise.

Although we performed due diligence in connection with these property acquisitions by our investment trusts, these reviews did not always include certain procedures designed to detect unknown liabilities including, without limitation, reviews of title chain documents and operational permits. We are subject to the risk that we assumed or will assume, as part of our property acquisitions, existing unknown defects or liabilities with respect to these properties, which were not detected during the diligence procedures.

In addition, we or our investment trusts may in the future acquire properties, subject to liabilities and without any recourse, or with only limited recourse, with respect to unknown liabilities. As a result, if a liability were asserted against us based on ownership of any of these properties, we may have to pay substantial amounts to defend or settle the claim. If the magnitude of such unknown defects or liabilities is high, individually or in the aggregate, our financial performance would be materially and adversely affected.

The sellers of the properties that we have acquired made customary, but limited representations and warranties.

The sellers of the properties that we have acquired made customary, but limited representations and warranties to us regarding these properties, which survive only for specified periods, and have agreed to indemnify us for breaches of such representations subject to specified deductibles or thresholds and caps, as applicable. Because many liabilities, including environmental liabilities, may not be identified within the applicable representation and warranty survival period, or may exceed the caps and limits set forth in the relevant purchase agreements, we may have no or insufficient recourse against the sellers for these liabilities. Additionally, the sellers of the properties that we have acquired and, to the extent applicable, any guarantors or joint and several obligors (*obligados solidarios*) under the relevant acquisition agreements, may have limited assets from which we may recover.

Certain of our investment trusts have liabilities secured by security interests on all of their assets and we have unsecured credit facilities with full recourse against our entire Trust Estate, and therefore our assets and our financial performance could be adversely affected if we are unable to make required payments on our debt.

We and our investment trusts have approximately US\$836.8 million in aggregate principal outstanding as of December 31, 2018. Each credit facility contains significant financial covenants, including covenants requiring maintenance of certain limits on debt service coverage and leverage ratios. Under certain of these credit facilities, lenders are the beneficiaries of liens or other security interests over the properties that comprise our portfolio, and the cash flows deriving therefrom, which are, as the case may be, pledged or otherwise encumbered as collateral (including through security trusts). In other cases, the loan facilities are not secured by a specific group of assets, and therefore in the event of non-compliance or a breach of the terms thereunder, the lender will have recourse against our entire Trust Estate.

Accordingly, we are subject to risks normally associated with debt financing, including the risk that our cash flows will be insufficient to meet required payments of principal and interest and that our vulnerability to adverse economic and industry conditions increases. Furthermore, higher indebtedness also exacerbates the other risks to which we are exposed, such as fluctuations in interest rates, deteriorations in market conditions or deteriorations

in tenants' ability to pay rent. We cannot assure you that we will be able to refinance any maturing indebtedness, that such refinancing would be on terms as favorable or more favorable as the terms of the maturing indebtedness or that we will be able to otherwise obtain funds by selling assets or raising equity to make required payments on maturing indebtedness.

If our investment trusts are unable to make debt service payments as required, creditors could foreclose on the assets securing their credit facilities or in the case of unsecured facilities, present claims against the Trust Estate as a whole. A default on this indebtedness could therefore cause us to lose part or all of our investments. During any continued event of default under these credit facilities, we will be limited or prohibited from receiving any of the cash flows deriving from our properties. We expect that we or our investment trusts will incur additional indebtedness in the future, whether secured, unsecured, fixed-rate or variable-rate, to finance additional acquisitions, which will increase our total indebtedness. Any additional secured indebtedness may include, or any non-compliance may give rise to, collateral pledges, security interests or other liens or encumbrances over the assets of our fund, which security interests may be senior to the rights of our CBFH holders.

Unsecured credit facilities present specific risks, including the risk that in the event of default, the creditors may seek enforcement of their claims against the entirety of the Trust Estate. If enforced, the claims could cause the loss of part or all of the assets held by the Trust.

Moreover, we may agree to additional, and more restrictive, financial covenants with respect to credit facilities entered into in connection with future indebtedness. In addition, if (i) we violate covenants in our credit agreements, our investment trusts could be required to repay all or a portion of our indebtedness before the scheduled maturity date, at a time when we might be unable to arrange financing for such repayment or to arrange it on attractive terms or at all; and (ii) our trust may be responsible for the entire payment of unsecured facilities and under certain cases, may also be responsible for the entire payment of certain of our or our investment trusts' financings in certain cases, including where our investment trusts misapply the proceeds from their credit facilities in violation of their obligations under their credit facilities, refuse their lenders access to the collateral under the facilities, initiate voluntary bankruptcy (*concurso mercantil*), dissolution or liquidation proceedings, commit acts in bad faith, fraud or misconduct or if their representations and warranties under their credit facilities are intentionally false and result in material adverse consequences.

Statutory leverage restrictions may adversely affect our ability to incur additional indebtedness.

CNBV Regulations require that FIBRAs comply with a statutory leverage limit and a minimum debt service coverage ratio. We are currently in compliance with those requirements. However, these requirements could prevent us from incurring additional indebtedness in the future, which may restrict our operational flexibility and our ability to grow our business, through acquisitions or otherwise, by means of debt financing. Moreover, if we are unable to increase debt under these regulations, we may seek to issue Additional CBFHs which would dilute our existing investors. Furthermore, these restrictions cannot be waived by our Technical Committee and if we were to breach them, the Manager will be required to submit to the Holders Meeting a detailed report of any failure by us to comply with the statutory leverage limit and minimum debt service coverage ratio, as well as a corrective plan which will set forth the measures to be taken to again comply with such requirements. Such report and corrective plan require the approval of the majority of the independent members of our Technical Committee, which must be obtained no later than 20 business days after our failure to comply is disclosed to the public. The current regulatory leverage limit established by the CNBV is a leverage ratio of 50%. The current regulatory minimum debt service coverage ratio established by the CNBV is a debt service coverage ratio of 1.0x.

Insurance on our properties may not adequately cover all losses and uninsured losses could materially and adversely affect us.

Generally, our tenants will be responsible for the costs of insurance coverage for the properties we lease to them, including for casualty, liability, fire, floods, earthquakes, extended coverage and rental or business interruption loss. We purchase the insurance ourselves and our tenants are required to reimburse us for insurance premiums. However, there are certain risks, including losses from terrorism, that are not generally insured against, or that are not generally fully insured against, because it is not deemed economically feasible or prudent to do so. In addition, changes in the cost or availability of insurance could expose us to uninsured casualty losses. Under certain circumstances insurance proceeds may not be sufficient to restore our economic position with respect to an affected property and we could be materially and adversely affected. Furthermore, we do not have any insurance

designated to limit any losses that we may incur as a result of known or unknown environmental conditions which are not caused by an insured event.

Environmentally hazardous conditions may adversely affect our financial performance.

We are subject to extensive environmental regulations under Mexican law, governing matters such as ecological planning, environmental risk and impact assessment, air pollution, natural protected areas, flora and fauna protection, conservation of natural resources, and soil pollution, among others. Mexican federal, state and local authorities, such as Mexico's Federal Ministry of Environment and Natural Resources (*Secretaría de Medio Ambiente y Recursos Naturales*), the Federal Attorney General's Office for the Protection of the Environment (*Procuraduría Federal de Protección al Ambiente*), the National Water Commission (*Comisión Nacional del Agua*) and Mexican state and municipal governments, have the authority to bring civil, administrative and criminal proceedings against companies that breach Environmental Laws or cause environmental damages and may suspend a non-complying property development. In addition, under applicable Mexican federal Environmental Laws, a current or previous owner or operator of real property may be liable for the cost of removing or remediating hazardous or toxic substances on such property. These laws impose liability whether or not the owner or operator knew of, or was responsible for, the presence of hazardous or toxic substances.

Although our leases generally require our tenants to operate in compliance with all applicable laws and to indemnify us against any environmental liabilities arising from a tenant's activities on the property, we could be subject to strict liability by virtue of our ownership interest. We cannot be certain that our tenants will satisfy their indemnification obligations, if any, under our leases. Furthermore, the discovery of contamination or violations of Environmental Laws on any of our properties could lead to significant remediation costs or fines, penalties, or other liabilities or obligations attributable to the tenant of the property. Such liabilities or obligations may affect a tenant's ability to make payments to us, including rental payments and, where applicable, indemnification payments.

Additionally, under the Federal Law on Environmental Liability (*Ley Federal de Responsabilidad Ambiental*), authorities or non-governmental organizations could start actions claiming reparation of environmental damages or its compensation (including substantial fines). Regulations have been issued regarding the national registry of emissions (*registro de emisiones*). These regulations set forth reporting obligations for direct and indirect emissions of greenhouse gases.

Some of our properties or properties that we or our investment trusts may acquire in the future contain, or may contain, underground storage tanks for the storage of hazardous or toxic substances or transformers which contain PCBs (polychlorinated biphenyls). Some of our current or future properties are or may be adjacent to or near other properties that have contained or currently contain underground storage tanks used to store hazardous or toxic substances. In addition, certain of our current or future properties are or may be on or are adjacent to or near other properties upon which others, including former owners or tenants of our properties, have engaged, or may in the future engage, in activities that may release hazardous or toxic substances. All of these operations create a potential for the release or mitigation of hazardous or toxic substances or may cause us to incur testing or remediation costs that we may not be able to recover (in whole or in part).

Although we have conducted, in connection with past acquisitions, and plan to continue to conduct, in the context of future acquisitions, environmental assessments with respect to our properties, including "Phase 1" environmental assessments and regulatory compliance assessments with respect to tenants, these assessments are limited in scope and thus may fail to detect material environmental conditions, liabilities or compliance concerns. In particular, as a result of differences between United States and Mexican Environmental Laws, the environmental assessments conducted in Mexico may not be as extensive and may not have the same legal effect as assessments typically conducted in the United States, which may limit the efficacy of these in detecting and mitigating the effect of adverse environmental conditions. From time to time, we or our investment trusts may acquire properties, or interests in properties, with known adverse environmental conditions where we believe that the environmental liabilities associated with these conditions are quantifiable and that the acquisition will yield a superior risk-adjusted return. Further, in connection with property dispositions, we may agree to remain responsible for, and to bear the cost of, remediating or monitoring certain environmental conditions on the properties. In either case, we may be materially incorrect in our assessment of the level of environmental risk or damages, which may entail substantial costs to us.

Moreover, we anticipate that the regulation of our business operations under Mexican federal, state and local Environmental Laws and regulations will increase and become more stringent over time. Mexico enacted the General Law on Climate Change (*Ley General de Cambio Climático*) and its Regulations on the National Registry

of Emissions (*Reglamento de la Ley General de Cambio Climático en Materia del Registro Nacional de Emisiones*). Such regulations may impose additional environmental obligations on some of our tenants, which may impact their financial performance and adversely affect their ability to pay rent under their respective leases. In addition, Mexico enacted legislation that allows class action lawsuits related to environmental liabilities. Under such legislation, we may be subject to class action lawsuits that may impact our financial condition, or that may otherwise have a material adverse effect on us or our properties.

The Federal Law on Environmental Liability (*Ley Federal de Responsabilidad Ambiental*), which entered into force in July 2013, expanded environmental liability to include parties having indirectly, through actions or omissions, caused environmental damages. This law sets forth a legal action to claim the reparation of environmental damages or, when reparation/remediation is not possible, its compensation, which will be in addition to any applicable administrative, civil or criminal penalties that may apply. Additionally, the entities and individuals authorized to initiate legal actions requesting repair of damages caused to the environment in general (even if such damages do not affect such parties real or personal properties) was broadened to include all residents of communities adjacent to or affected by damages to the environment, private not for-profit entities and non-governmental organizations having an environmental protection purpose or acting on behalf of affected communities and with more than three years of existence, and state and federal prosecutors for environmental protection. Furthermore, the statute of limitations for environmental liability was extended to 12 years. We cannot predict the extent of the impact that the adoption of additional and more stringent Environmental Laws and regulations would have on our financial performance.

Our properties are subject to extensive regulations, including permit, license, zoning, water use and environmental requirements, which may result in significant costs and adversely affect our growth strategy.

Our properties are subject to various local laws and regulatory requirements, including permit and license requirements. Local regulations, including zoning restrictions and municipal or local ordinances, may restrict the use of our properties and may require us or our investment trusts to obtain approval from local authorities with respect to our properties, including prior to acquiring a property or when developing or undertaking renovations of any of these properties. Among other things, these restrictions may relate to the use of water and the discharge of waste water, fire and safety, seismic conditions, asbestos cleanup or hazardous material abatement requirements. We cannot assure you that existing regulatory policies will not adversely affect us or the timing or cost of any future acquisitions, developments or renovations, or that additional regulations will not be adopted that would increase such delays or result in additional costs. Our failure to obtain such permits, licenses and zoning and environmental approvals could have a material adverse effect on our financial performance.

Our growth depends to a significant extent upon future acquisitions of real estate assets, and we may be unable to consummate acquisitions on advantageous terms or acquisitions may not perform as we expect.

Our growth strategy is primarily focused on the acquisition of real estate assets as opportunities arise on favorable terms. Our ability to acquire real estate assets on satisfactory terms is subject to the following risks:

- competition from other potential acquirers may significantly increase the purchase price of a desired property;
- we and our investment trusts may be unable to obtain the necessary debt or equity financing to consummate an acquisition on satisfactory terms or at all; and
- we and our investment trusts may acquire real estate assets that do not perform as expected, and our property administrators may not successfully manage and lease those properties to meet our expectations.

Agreements for the acquisition of real estate assets are typically subject to customary conditions to closing, and we may spend significant time and money on evaluation and negotiation of potential acquisitions that are not consummated. In addition, we may acquire real estate assets without any recourse, or with only limited recourse, for liabilities, whether known or unknown, such as claims for environmental contamination or claims by tenants, sellers or other persons.

Although Macquarie Infrastructure and Real Assets and our Manager's management team have experience in identifying and executing investment opportunities, we cannot assure you that our Manager will be able to identify

a sufficient number of appropriate investments for us. If we or our investment trusts cannot complete acquisitions of real estate assets on favorable terms or operate acquired real estate assets to meet our goals or expectations, our financial performance could be materially and adversely affected.

Our growth depends primarily on external sources of capital, which may not be available on favorable terms or at all.

We intend to grow through acquiring real estate assets, which we intend to finance largely through new debt, including drawdowns on our existing revolving credit facility, or equity funding. We may not be in a position to take advantage of attractive investment opportunities for growth if we are unable, due to global economic uncertainty or otherwise, to access capital markets on a timely basis and on favorable terms or at all.

Our access to capital will depend upon several factors over which we have little or no control, including general market conditions and the market's perception of our current and potential future earnings. The availability of financing may be limited in Mexico and the rates and general terms and conditions are often not competitive with those of countries such as the United States. If any general economic instability leads to an inability to borrow at attractive rates or at all, our ability to obtain capital to finance the purchase of real estate assets could be negatively impacted. In addition, present and future financial covenants under our indebtedness may restrict our operational flexibility and our ability to grow our business, through acquisitions or otherwise, by means of debt financing.

If we are unable to obtain capital on terms and conditions that we find acceptable, we likely will have to reduce the number of properties we can purchase, and the levered return on the properties we do purchase may be lower. In addition, our ability to refinance our debt, on acceptable terms or at all, is subject to all of the above factors, and will also be affected by our future financial position, results of operations and cash flows, which additional factors are also subject to significant uncertainties, and therefore we may be unable to refinance our debt, as it matures, on acceptable terms or at all. All of these events would have a material adverse effect on our financial performance.

We may be unable to successfully expand our operations to other real estate sectors or to new geographic markets, which could adversely affect our income from real estate investments in those sectors or markets.

Investments in new real estate sectors may expose us to risks to which we have not historically been exposed, including with respect to our competition, insurance and regulatory regimes and tenant base and behavior. In addition, if the opportunity arises, we may explore acquisitions of properties in new markets inside of Mexico. Each of the risks applicable to our ability to successfully acquire, integrate and operate properties in our current markets may also apply to our ability to successfully acquire, integrate and operate properties in new real estate sectors or geographic markets. For example, we may be required to make considerable expenditures before we achieve any scale in new real estate sectors or geographic markets or generate any significant associated revenues. Our ability to gain entry into and operate successfully in additional asset types or geographic markets is dependent upon a number of factors, including our ability to locate and secure properties in attractive locations, the level of existing and future competition, the availability of additional capital, and favorable market conditions. In addition to these risks, we may not possess the same level of knowledge with respect to market dynamics and conditions of any new real estate sector or geographic market in which we may attempt to expand, which could adversely affect our capacity to expand into and operate in any such real estate sectors or geographic markets. We may be unable to obtain the desired returns on our investments in these new real estate sectors or geographic markets. If we are not successful in expanding into new real estate sectors or geographic markets, our financial performance may be adversely affected.

We may experience a decrease in the fair value of our real estate assets and be forced to recognize impairment charges, which could materially and adversely impact our financial performance.

The value of our real estate assets is recorded initially in our financial statements at fair value in the case of an acquisition accounted for as a business combination, or at the aggregate acquisition costs and related transaction costs in the case of an acquisition accounted for as an asset acquisition. Subsequently our real estate assets are valued pursuant to independent appraisals performed annually. Each such subsequent independent appraisal may determine that there has been a diminution in the fair value of our real estate assets. A diminution in the fair value of our real estate assets could result from several factors that are beyond our control, including market conditions, inability of tenants to make rent payments or early termination of tenant leases.

If subsequent fair value analyses result in a diminution in the fair value of our real estate assets, we would recognize unrealized losses through earnings and write down the fair value of such assets to a new cost basis, based on the fair value of such assets on the date the carrying value exceeds its fair value, reflecting non-cash losses at the time of recognition. Subsequent disposition or sale of such assets could further affect our future losses or gains, as they are based on the difference between the amount of consideration received and the carrying value of such assets at the time of disposition or sale. Any recognition of a fair value decrement may adversely impact our financial performance.

Consideration for future acquisitions may reflect a 'portfolio premium'. Under IFRS, we are required to record the aggregate value of our real estate properties as the sum of the fair value of the individual properties. As a result, goodwill may be recognized in connection with an acquisition accounted for as a business combination in the event that the total consideration paid for the real estate properties exceeds their fair value. Goodwill recognized on our financial statements is subject to annual impairment testing, which could result in the recognition of impairment charges in our statements of comprehensive income.

We expect to be exposed to risks associated with property development.

Substantially all of the properties in our portfolio are developed properties and therefore we do not currently engage in material development, construction or redevelopment activities (other than tenant improvements or expansions in the ordinary course). However, as part of our acquisition of the Frisa JV Properties, through the investment trusts with Frisa, the joint venture acquired 66,676 square meters of land adjacent to a number of the Frisa JV Properties, which the joint venture may in the future seek to sub-divide from our properties, develop and/or sell. In addition, as part of our acquisitions in 2015, we acquired two plots of land totaling 25,126 square meters, in 2016 we acquired a total of 83,900 square meters of land and in January of 2018, we acquired 91,900 square meters of land near existing properties of ours. We may in the future seek to develop or sell these plots of land. In addition, we expect that we will engage in other development activities in the future, which would subject us to certain risks that are, in most cases, greater than the risk associated with the acquisition of fully developed and operating properties, including, without limitation:

- significant time lag between commencement and stabilization of operations, subjecting us to greater risks due to fluctuations in the general economy, including global, national, regional and local economic downturns;
- the availability and timely receipt of zoning and other regulatory approvals;
- the cost and timely completion of construction (including unanticipated risks beyond our control, such as weather or labor conditions, shortages of materials and construction overruns);
- the availability and pricing of financing on satisfactory terms or at all; and
- the ability to achieve an acceptable level of occupancy and rents upon completion to make the property profitable.

These risks could result in substantial unanticipated delays or expenses and, under certain circumstances, could prevent completion of development or redevelopment projects once undertaken, any of which could have an adverse effect on our financial performance.

We cannot assure you that we will be able to, or will choose to, make distributions to our CBFH holders.

We are not obligated to make distributions. Distributions will be made at the discretion of our Manager unless inconsistent with our Distribution Policy (in which case the approval of our Technical Committee will be required), and will depend on our earnings, financial condition, cash requirements, covenants in financial arrangements, regulatory obligation to distribute 95% of our Taxable Result, and other factors as may be deemed relevant from time to time. In addition, our Distribution Policy may change from time to time with the approval of our Technical Committee. We define cash available for distribution as our cash flow from operating activities adjusted for reserves for working capital requirements, fund expenses, tenant improvements, leasing commissions, capital expenditures, tax payments, financing activities and any other required reserves. All of these variables may significantly increase or decrease cash available for distribution and are subject to risks and uncertainties beyond our control. Depending on these factors, we may not be able to make distributions in the future or may elect to change our distribution, and we cannot assure you that any such distributions will be made or that they will be consistent with prior distributions.

In the first quarter of 2015, we began to use AFFO as a basis for determining our cash available for distribution. We derive AFFO by subtracting from our funds from operations (FFO) normalized capital expenditures (including painting expenses), tenant improvements and leasing commissions, with a proportionate adjustment of items attributable to equity accounted investees. Normalized capital expenditures include recurring capital expenditures required to maintain the long-term value of our fund's properties and their revenue stream, and exclude capital expenditures related to expansions, developments and other one-off items. We believe AFFO more closely aligns with the sustainable cash generation of our portfolio of properties over the long term. AFFO has limitations as an analytical tool, and you should not consider such measure either in isolation or as a substitute for other methods of analyzing our results as reported under IFRS or U.S. GAAP. Because not all companies use identical calculations, the presentation of AFFO may not be comparable to other similarly titled measures of other companies.

We may be unable to control our operating costs, or our expenses may increase, even if our income does not, which would adversely affect our financial performance.

Our operating costs may increase as a result of factors that are beyond our control, including related to increases in (i) insurance costs; (ii) needed maintenance with respect to our properties; (iii) vacancies at our properties; (iv) costs of compliance with governmental regulation, including zoning, environmental and real estate and other tax laws, and related fines and penalties; (v) interest rates; (vi) capital expenditure requirements; and (vii) need for personnel. In addition, we expect our capital expenditures for maintaining our properties to increase from historical trends after initial acquisition of properties.

The expense of owning and operating a property is not necessarily reduced when circumstances such as market factors and competition cause a reduction in income from the property. As a result, if revenue declines, we may not be able to reduce our expenses accordingly. Costs associated with real estate investments generally will not be reduced even if a property is not fully occupied or other circumstances cause our revenues to decrease. Therefore, if our operating costs or capital expenditure requirements increase as a result of any of the foregoing factors, our financial performance, including our ability to make distributions, may be adversely affected.

Certain of our properties may be subject to natural or other disasters, which could cause significant damage to our properties and adversely affect our financial performance.

Certain of our properties are located in areas which are more susceptible to, and could be significantly affected by, natural disasters that could cause significant damage to our properties. In particular, a number of our properties are located in regions that are susceptible to earthquakes. Moreover, a number of our properties are also located in regions that are susceptible to droughts and water scarcity, which would lead to unexpected increases in our or our tenants' water supply costs. If we experience a loss, due to such natural disasters or other relevant factors, that is uninsured or which exceeds our insurance policy limits, we could incur significant costs and lose the capital invested in the damaged properties, as well as the anticipated future revenue from those properties, which could adversely affect our financial performance.

Cyber Security Breaches and Identity Theft

Cyber security incidents and cyber-attacks have been occurring globally at a more frequent and severe level and will likely continue to increase in frequency in the future. Our and our Manager's information and technology systems, including cloud based systems for reproducing, processing and storing data, may be vulnerable to damage or interruption from computer viruses, network failures, computer and telecommunication failures, infiltration by unauthorized persons and security breaches, usage errors by their respective professionals, power outages and catastrophic events such as fires, tornadoes, floods, hurricanes and earthquakes. Although we and our Manager have implemented various measures to manage risks relating to these types of events, if these systems are compromised, become inoperable for extended periods of time or cease to function properly, we may have to make a significant investment to fix or replace them. The failure of these systems and/or of disaster recovery plans for any reason could cause significant interruptions in our operations and result in a failure to maintain the security, confidentiality or privacy of sensitive data, including personal information relating to investors (and the beneficial owners of investors). Such a failure could harm our reputation, subject any such entity and their respective affiliates and beneficial owners to legal claims and otherwise affect their business and financial performance.

Increases in interest rates could increase the amount of our debt payments and adversely affect our

financial performance.

Historically, Mexico has experienced high real and nominal interest rates. In response to the recession and economic slow-down in Mexico during 2009, the Mexican Central Bank lowered the Mexican Interbank Equilibrium Interest Rate (*Tasa de Interés Interbancaria de Equilibrio*, or “TIIE”) to 4.5% to encourage lending and stimulate the economy. As a result, the interest rates on CETES decreased to approximately 4.9% in 2009 and continued decreasing through 2014 when it reached a low of 3.0%. On December 17, 2015, the Central bank changed directions. A day after the U.S. Federal Reserve increased the target range for the federal funds rate in the United States by 25 basis points, the Mexican Central Bank increased the TIIE to 3.25%. and continued increasing interest rates fueled by concerns regarding the volatility of the financial markets. Throughout the second half of 2016 and through 2017, the rate was increased 10 times from 4.25% to 7.00% in order to counteract the inflationary pressure derived from the Peso weakening against the Dollar. During 2018 and up until the date of this annual report, the Mexican Central Bank has increased TIIE from 7.00 to 8.25% driven by inflationary pressures related to market concerns about the policies of the new administration and some legislative initiatives. Accordingly, if we incur Peso-denominated debt in the future, including under our revolving credit facility, it could be at high interest rates, which may have an adverse effect on our financial performance.

As of December 31, 2018, 100% of our outstanding indebtedness was fixed rate. However, we may in the future incur other indebtedness with variable interest rates, including under our revolving credit facility. If the U.S. Federal Reserve increases the target range for the federal funds rate in the United States and the Mexican Central Bank increases the Mexican Interbank Equilibrium Interest Rate (*Tasa de Interés Interbancaria de Equilibrio*, or TIIE) in Mexico, interest rates of our existing and future indebtedness could increase. Increases in interest rates, if not completely and effectively hedged, may increase interest payments. In addition, if we need to repay existing debt during periods of rising interest rates, we may be required to incur additional indebtedness at higher rates. Interest payments under our and our investment trusts’ debt service obligations, reduce our ability to make distributions, and reduce funds available to, directly or indirectly through our investment trusts, carry out our activities or pursue business opportunities.

Fluctuations in the value of the Mexican Peso against the US Dollar may have an adverse effect on our financial performance.

The Peso is subject to significant fluctuations against the US Dollar. The Mexican Central Bank may from time to time intervene in the foreign exchange market in an attempt to minimize volatility and support an orderly market. The Mexican Central Bank and the Mexican government have also promoted market-based mechanisms for stabilizing foreign exchange rates and providing liquidity to the exchange market, such as using over-the-counter derivatives contracts and publicly-traded futures contracts. We cannot assure you that such measures will achieve their desired effects, and even if they do, it is expected that the Peso will remain subject to significant fluctuations against the US Dollar.

Severe devaluation or depreciation of the Peso may also result in disruption of the international foreign exchange markets. This may limit our ability to transfer or to convert Pesos into US Dollars and other currencies, for example, for the purpose of making timely payments of interest and principal on debt, and may have an adverse effect on our financial performance in future periods by, for example, increasing in Peso terms the amount of our foreign currency-denominated liabilities and the rate of default among our tenants. While the Mexican government does not currently restrict, and for many years has not restricted, the right or ability of Mexican or foreign persons or entities to convert Pesos into US Dollars or to transfer other currencies outside of Mexico, the Mexican government could institute restrictive exchange control policies in the future. The effect of any exchange control measures adopted by the Mexican government on the Mexican economy cannot be predicted.

Approximately 75.3% of the leases in our portfolio, based on Annualized Base Rent as of December 31, 2018, are denominated in US Dollars, including 91.6% of our industrial leases, with the leases on the remainder of our industrial properties and our retail properties denominated in Pesos. Therefore, an appreciation of the Peso against the US Dollar is likely to decrease our income and could adversely affect our financial performance. In addition, an appreciation of the Peso is likely to affect the financial performance of our tenants that manufacture goods in Mexico for exportation. Conversely, we may be adversely affected by a depreciation of the Peso, given that a portion of our revenues are denominated in Pesos and a significant portion of our financial expenses are denominated in US Dollars. In addition, a depreciation of the Peso could also lead to a decrease in consumption across the retail sector in Mexico, which could adversely affect the revenues of our retail tenants, the demand for our shopping center properties or our ability to collect rent from our retail tenants.

Our hedging strategies, if any, may not be successful in mitigating our risks associated with interest rates and foreign exchange rates and could reduce the overall returns on your investment.

In 2016, we entered into interest rate swaps to hedge against the risk of interest rate fluctuations with respect to the term loan under our credit facility and we may enter into additional hedges in the future. We may use derivative financial instruments to provide a level of protection against interest rate and foreign exchange rate fluctuation risks, but no hedging strategy can protect us completely. Hedging instruments involve risks, such as the risk that the counterparties may fail to honor their obligations under these arrangements and that these arrangements may not be effective in reducing our exposure to interest rate and foreign exchange rate fluctuations. In addition, the nature and timing of hedging transactions may influence the effectiveness of our hedging strategies. Poorly designed strategies or improperly executed transactions could instead have the effect of increasing our risk and losses. Moreover, hedging strategies involve transaction and other costs. We cannot assure you that our hedging strategy and the derivatives that we use will adequately offset the risk of interest rate and foreign exchange rate volatility or that our hedging transactions will not result in losses that may adversely affect our financial performance.

We may incur losses with respect to our US Dollar-denominated leases.

Although approximately 75.3% of the leases in our portfolio were denominated in US Dollars based on Annualized Base Rent as of December 31, 2018, we may not be able to receive payments of amounts owed to us by our obligors in US Dollars because, under the Mexican Monetary Law (*Ley Monetaria de los Estados Unidos Mexicanos*), obligations to make payments in a foreign currency, whether by agreement or upon enforcement of a judgment, may be discharged in Pesos at the exchange rate for Pesos prevailing at the time and place of payment or judgment as determined by the Mexican Central Bank and published in the Mexican Official Gazette on the date of the payment. Accordingly, pursuant to the Mexican Monetary Law, we may be forced to accept payments for US Dollar-denominated obligations in Pesos.

We are dependent on third parties to manage the industrial parks in which certain of our industrial properties are located.

As of December 31, 2018, 213 of our industrial properties are located in industrial parks that are administered by third party industrial park administrators. Industrial park administrators are generally responsible for common area maintenance and the provision of communal services, such as public lightning and security. As third-parties external to us, the incentives of the industrial park administrators may at times conflict or not be wholly aligned with our interests or those of our tenants. We do not control the operation of these industrial park administrators. Accordingly, the value and operations of certain of our industrial properties may be adversely affected by the administration of the industrial parks where these properties are located.

Mexican authorities may exercise eminent domain proceedings over any of our properties pursuant to the Mexican Federal Law of Eminent Domain (Ley Federal de Extinción de Dominio Reglamentaria del Artículo 22 de la Constitución Política de los Estados Unidos Mexicanos).

Mexico's federal government has the authority to seize private property located in Mexico that is employed to commit a felony related to organized crime, drug distribution, kidnapping, car theft, human trafficking or illicit enrichment. If any of our properties are used to commit any such felonies and the Mexican federal government were to exercise its right of eminent domain and seize any such properties, we may lose all or a portion of our investment in such property. The seizure of any of our properties could adversely affect our financial performance. We cannot guarantee that the relevant authorities will not exercise this power of eminent domain over one or more of the properties that comprise our portfolio. The seizure of any of our properties could adversely affect our expected performance and, consequently, funds flow available to make distributions to holders of our CBFIs.

We are required to comply with the Mexican Law for the Prevention and Identification of Transactions with Proceeds of Criminal Activities.

Mexico's Law for the Prevention and Identification of Transactions with Proceeds of Criminal Activities (*Ley Federal para la Prevención e Identificación de Operaciones con Recursos de Procedencia Ilícita*, or the "anti-money laundering statute") came into effect on July 17, 2013. Regulations issued pursuant to the anti-money laundering statute came into effect on September 1, 2013 (collectively with the anti-money laundering statute, the "anti-money laundering law"). Under the anti-money laundering law, we are required to submit to the Ministry of Finance certain notices by the 17th day of each month following any month during which we engage in (i) real estate construction

or development services, or act as intermediaries in the transfer of property or real estate rights related to sales or purchases of real estate, on behalf of customers for whom we perform such services, when such services relating to one customer exceed 8,025 times the applicable UMA, or (ii) the creation of personal rights to use and enjoyment of real property, when such activities relating to one customer in any month exceed 3,210 times the applicable UMA (such services are subject to the anti-money laundering law when monthly services for one customer in any month equal or exceed 1,605 times the applicable UMA) (collectively, the “subject activities”). In addition, under the anti-money laundering law, we must compile and retain information about customers with whom we enter into subject activities, and we must appoint a representative to the relevant financial authorities in order to comply with our obligations under the anti-money laundering law. If we fail to comply with the obligations imposed by the anti-money laundering law, we may be liable to sanctions, including fines, which could have a material adverse effect on our financial performance.

It may be difficult for us to pursue claims in Mexico and to enforce our rights under certain judgments or arbitration awards.

We may have difficulty in successfully pursuing claims in Mexico, as compared to in the United States. Further, to the extent that we obtain a judgment but are required to seek its enforcement in the Mexican courts, we cannot assure you that such courts will enforce the judgment. There are numerous and detailed requirements to enforce in Mexico final judgments against Mexican or foreign entities or individuals obtained by us outside Mexico, making it difficult to enforce such judgments. Additionally, we may have difficulty enforcing arbitration awards in Mexico because they must be validated in Mexican courts, must comply with certain minimum requirements and are sometimes subject to challenges. Furthermore, litigation in the courts of Mexico is often a lengthy and expensive process due to various defenses and motions particular to the Mexican judicial system.

In the ordinary course of our business, we may be subject to litigation from time to time.

In the ordinary course of our business, we may be subject to litigation from time to time. We may also be exposed to litigation resulting from the activities of our tenants or their customers or in connection with our property acquisition, disposition and development activities. The outcome of any such proceedings may materially adversely affect us and may continue without resolution for long periods of time. Any litigation may consume substantial amounts of our Manager’s time and attention, and that time and the devotion of these resources to litigation may, at times, be disproportionate to the amounts at stake in the litigation. The acquisition, ownership and disposition of real property will expose us to certain litigation risks which could result in losses, some of which may be material. Litigation may be commenced with respect to a property we have acquired in relation to activities that took place prior to our acquisition of such property. The commencement of any such litigation, or an adverse result in any litigation that may be pending from time to time, could have a material adverse effect on our business, financial condition and results of operations.

ii. Risks Related to our Organizational Structure, our Manager and our Property Administrators

We are dependent upon our Manager to manage our business and implement our growth strategy, and to supervise property administrators in order to manage and maintain our properties.

Substantially all personnel and services that we require are provided to us by our Manager, our Internal Property Administrator and our external property administrators. Our ability to achieve our business objectives depends on our Manager and its ability to manage our fund, identify and complete new acquisitions for us, execute our financing strategy and effectively supervise the activities of our property administrators. It also depends on our internal and external property administrators' ability to maintain our properties and administer our leases with tenants, among other day-to-day property administration activities associated with our properties. Accordingly, our business is dependent upon our Manager's business contacts, ability to successfully hire, train, supervise and manage its personnel and supervise our property administrators and its ability to implement our strategies. If we lose the services provided by our Manager, our internal or external property administrators or their key personnel, our business and financial performance may be adversely affected.

We may be unable to duplicate the quality and depth of management available to us by internalizing our property administration activities, or by hiring other managers or property administrators. Also, in the event our Manager or external property administrators are unwilling or unable to continue to provide services to us, our cost of obtaining substitute services may be greater than the fees we pay our Manager and external property administrators under the then current arrangements, and as a result our expenses may increase.

In addition, members of our Manager and our internal and external property administrators' senior management teams have outside business interests, including ownership and, in some cases, management responsibilities related to certain properties and entities separate from us and our activities, which may place competing demands on their time. The presence of outside business interests may present a conflict in that they could interfere with the ability of the members of our Manager's and our internal and external property administrators' senior management teams to devote time and attention to our business and affairs and, as a result, our business could be adversely affected.

Our property administration agreements with CBRE are ongoing and may be terminated by either party upon reasonable notice and our property administration agreements with Frisa expire in March 2019 but automatically renew for successive five year period, subject in each case to certain termination rights. We cannot assure you that we will be able to renew or replace our external property administrators, or that our Internal Property Administrator will provide for satisfactory property administration. If we are unable to renew or replace our external property administrators with property administrators that perform satisfactory services on acceptable terms, our financial performance could be adversely affected.

We are not able to control the day-to-day operations, controls and systems of our external property administrators and any other third-party service providers, and thus any failure on the part of these parties to maintain adequate and effective controls and systems could adversely affect our financial reporting.

Our Management Agreement was not negotiated on an arm's-length basis, and therefore its terms may not be as favorable to us as they would have been if negotiated with unrelated third parties.

Our Management Agreement was negotiated between related parties and the terms, including the fees payable to our Manager, termination and other provisions may not be as favorable to us as they would have been if negotiated on an arm's-length basis between unrelated parties. In addition, we may choose not to enforce, or to enforce less vigorously, our rights under this agreement because of our desire to maintain our ongoing relationship with our Manager, its senior management team, and certain members of our Technical Committee, given our relationships with them as related parties. Moreover, our relationship with our Manager is difficult and costly to terminate. Our CBFH holders may terminate our Management Agreement with our Manager with or without cause, in each case at an extraordinary holders meeting (which, to be duly convened, requires holders representing more than 50% of our outstanding CBFHs, excluding CBFHs held by our Manager or any of its affiliates, to be present) with the favorable vote of the holders representing more than 50% of the CBFHs present and entitled to vote in such meeting, excluding CBFHs held by the Manager or any of its affiliates. However, unless our Manager is dismissed with cause (defined as fraud, gross negligence (where such gross negligence has a material adverse effect) or willful misconduct of our Manager, in each case as determined by a final and non-appealable judgment issued by a court of competent jurisdiction), our Manager will, for a period of ten years, become an advisor of our fund in respect of

certain matters described in our Trust Agreement, without investment or operational discretion in respect of our fund or the authority to instruct our Trustee, and will be entitled, in its capacity as an advisor, to an advisory fee calculated from the date of the Manager's removal in the same manner as the base management fee and the performance fee under the Management Agreement.

We may be adversely affected by the removal or substitution of our Manager.

Under our Trust Agreement and our Management Agreement, our Manager may only be substituted under certain circumstances which, in certain cases, require a resolution from our CBFH holders. Notwithstanding, we cannot assure you that an event giving rise to the substitution of our Manager will not occur. Managing our trust requires a high level of expertise and we cannot assure you that it will be possible to hire a replacement with the requisite competency in order to comply with the object and purpose of our fund on terms substantially similar to those set forth in our Management Agreement or at all. In addition, we cannot assure you that a replacement manager would have sufficient asset management experience comparable to our Manager's, or a national and international reputation or capacity to carry out its duties as substitute manager. Therefore, the removal or substitution of our Manager could have a material adverse effect on our fund, our investment trusts, and our financial performance.

The removal, resignation or substitution of our Manager may also trigger acceleration events or other contractual rights or obligations under agreements to which our fund or our investment trusts are a party. For example, contractual counterparties such as lenders may require that our financing agreements include conditions such as the ongoing involvement of Macquarie Group in our fund and may require that the removal or resignation of our Manager or substitution of our Manager with a non-Macquarie Group entity trigger events of default giving rise to acceleration of loan repayments, or other contractual rights or obligations. In addition, co-investment arrangements which we or our investment trusts may enter into with a syndicate, consortia or other co-investors (which co-investors may include Macquarie Group entities or Macquarie Group-managed vehicles or investments), may also be conditioned on the ongoing involvement of Macquarie Group in our fund, and may require that the removal or resignation of our Manager or substitution of our Manager with a non-Macquarie Group entity trigger rights of first offer or first refusal, tag-along, drag-along or similar rights on behalf of the co-investors (which rights may be exercisable by co-investors that are Macquarie Group entities or Macquarie Group-managed vehicles or investments in priority to other co-investors). The consequences of any of these or other contractual events, rights or obligations that may be triggered by the removal or resignation of our Manager or substitution of our Manager with a non-Macquarie entity could adversely affect our financial performance.

We are subject to conflicts of interest by virtue of our relationship with Macquarie Group, which conflicts could result in decisions that are not in the best interests of our CBFH holders.

We are externally managed by our Manager, which is a corporation within Macquarie Infrastructure and Real Assets, a business within Macquarie Asset Management. Macquarie Infrastructure and Real Assets is part of a global provider of banking, financial, advisory, investment and funds management services, engaging in a broad spectrum of activities in the ordinary course of its business, including through its activities as a lender to third-party borrowers or as an advisor or fund manager to third-party investors, or otherwise, where its interests or the interests of third parties, such as clients or investments, may come into conflict with the interests of our fund or the holders of our CBFHs. Although four of the five members of our Technical Committee are currently independent members, the non-independent member is an affiliate of our Manager. We cannot assure you that any potential conflict of interests that may arise due to our Manager's relationship with Macquarie Infrastructure and Real Assets or Macquarie Group will not be resolved in a manner more advantageous to Macquarie Infrastructure and Real Assets or Macquarie Group and less advantageous to us and holders of our CBFHs.

In addition, in the course of its investment banking and/or advisory business, Macquarie Group may represent potential purchasers, sellers and other involved parties with respect to businesses which may be suitable for investment by our fund. In such a case, the client may require Macquarie Group to act exclusively on its behalf, thereby precluding our fund from acquiring or investing in such business. Macquarie Group will be under no obligation to decline such engagements in order to make the investment opportunity available to us. In connection with its advisory business, Macquarie Group may come into possession of information that limits its and our ability to engage in potential transactions. Our activities may be constrained as a result of our Manager's ability to use such information. In certain sale assignments, the seller may permit our fund to act as a buyer or investor, which would raise certain conflicts of interest inherent in such a situation. Macquarie Group has long-term relationships with a significant number of corporations and their senior management. In addition, Macquarie Group advises and provides investment banking, debt and equity capital market and other services to a large number of institutional

clients, including leveraged buy-out and other private equity funds with investment objectives similar to or the same as those of our fund and strategic buyers, both of which may be in a position to compete with our fund for an investment opportunity. Moreover, Macquarie Asset Management, an operating group within Macquarie Group, manages private equity and hedge fund-of-funds, and as a result Macquarie Group maintains a number of relationships across the alternative asset class, including with potential buyers and sellers in real estate transactions. In determining whether to pursue a particular transaction on behalf of our fund, these relationships will be considered by Macquarie Group, and there may be certain potential transactions which will not be pursued on behalf of our fund in view of such relationships. For example, when Macquarie Group represents a buyer seeking to acquire a particular real estate asset, we may be precluded from investing in that business. Although our Management Agreement grants us a priority with respect to investment opportunities that fall within our investment objective and comply with our investment restrictions, this priority is only in respect to opportunities sourced by Macquarie Infrastructure and Real Assets itself, which will be offered to us in priority to other Macquarie Infrastructure and Real Assets-managed funds, and does not apply to opportunities sourced by other entities within Macquarie Group, and therefore, investment opportunities that are favorable to us may be allocated to other entities within Macquarie Group. We cannot assure you that all potentially suitable investment opportunities which come to the attention of Macquarie Group will be made available to us.

In addition, we may co-invest with clients or potential clients of Macquarie Group, Macquarie Group-managed or sponsored vehicles and/or separately managed accounts in particular investment opportunities and the relationship with such clients, funds, vehicles or accounts could influence the decisions made by our Manager, the Technical Committee and/or the personnel responsible for these co-investments.

Our Manager has significant influence over our activities and over our operational, financing and investments policies, and, with limited exceptions, may act without our CBFIs' approval.

Our Manager, in its capacity as manager of our fund and as a result of its ability to appoint members of our Technical Committee, will have significant influence over our activities, and may use this influence in a manner that is not in the best interests of us or holders of our CBFIs. Our fund relies on our Manager to conduct and manage our affairs and, with limited exceptions, our Manager may act without approval of our CBFIs holders. Moreover, our Technical Committee has only limited rights to review and approve our Manager's decisions with respect to the operations of our fund.

Our Manager determines, to a significant extent, our operational, financing and investment decisions and may impact our fund's and our investment trusts' compliance with applicable Mexican federal income tax regulations, acquisitions, dispositions, growth strategies, operations, indebtedness, capitalization and distributions. Such actions could adversely affect our financial condition and results of operations.

Macquarie Group or related parties of our Manager may be creditors or acquire indebtedness of our fund, and the interests of these creditors may not coincide with the interests of our fund.

Macquarie Group entities or certain related parties of our Manager may be creditors or acquire indebtedness of our fund, and the interests of these creditors may not coincide with the interests of our fund. For example, in connection with certain of our acquisitions, we entered into secured VAT facilities with Macquarie Bank Limited, which have been repaid. Even though Macquarie Bank Limited is an affiliate of our Manager, its interests will not necessarily be aligned with the interests of our fund and with the interests of holders of our CBFIs.

Our Manager and our external property administrators and their respective affiliates, including their senior management teams, face conflicts of interest with us, which could result in actions that are not in the best interest of us or our CBFIs holders.

Our fund is externally managed by our Manager, and our retail properties are externally administered by our external property administrators. Therefore, as third-parties external to us, the incentives of our Manager and our external property administrators may at times conflict or not be wholly aligned with the best interests of our fund.

The fees paid by us to our Manager and our external property administrators could influence their decisions with respect to our activities. Among other matters, these compensation arrangements could affect our Manager and its affiliates' judgment with respect to future acquisitions, or our external property administrators' judgment with respect to tenant leases. The fees our Manager and our external property administrators receive in connection with transactions involving the acquisition and management of our assets and the administration of our properties and our tenant leases are not necessarily based on the long-term quality of the investment or lease or the quality

of the services rendered to us. Furthermore, certain of our Manager's and our external property administrators' fees are performance based, and this method of compensation could encourage acquisitions, lease arrangements, contracting of services or other transactions or activities related to our fund or our properties in which we overpay or take on undue risk.

In addition, our external property administrators and their affiliates may have other operations in Mexico and we cannot assure you that such external property administrators will not favor other properties owned or administered by them or their affiliates over the properties administered for us. Moreover, our external property administrators may face certain conflicts of interest in their role as property administrator by virtue of the fact that these external property administrators may be, in the future, affiliates of the sellers from which we purchase the respective properties being administered by them. In addition, our external property administrators may be, in the future, affiliates of the lenders under certain of our indebtedness, and therefore these external property administrators' interests may not, in the future, be aligned with those of our fund in the event of a default. Our external property administrators may be, in the future, incentivized to take actions that would maximize the benefits to their affiliates, as the sellers in connection with our property acquisition agreements, under certain post-closing purchase price adjustments, earn-outs or contingencies, and minimize any applicable indemnity obligations on the part of these sellers, in each case under the purchase agreements pursuant to which our investment trusts might acquire such properties. These and any other conflicts of interest that our external property administrators may face may incentivize them to take actions in their role as property administrators that have adverse consequences on us, and our properties, which may adversely affect our financial performance.

Joint venture investments could be adversely affected by our lack of sole decision-making authority, our reliance on joint venture partners' financial condition and disputes between us and our joint venture partners.

In connection with the acquisition of the Frisa JV Properties, we have completed a joint venture investment with Frisa, whereby nine properties are held by two investment trusts in which we own a 50% interest, with Frisa holding the remaining 50% interest. Of these properties, three are located in the Mexico City Metropolitan Area, two in Cancun, two in Tuxtpec, one in Guadalajara and one in Monterrey. These properties have total GLA of 195,753 square meters (comprising approximately 42.8% of our total retail GLA), and are 89.9% occupied, in each case as of December 31, 2018. In addition, we may co-invest in other properties with third parties or related parties, through partnerships, joint ventures or other structures, acquiring non-controlling interests in or sharing responsibility for managing the affairs of a property, partnership, joint venture or other entity. In the context of such joint venture investments, we are not in a position to exercise sole decision-making authority regarding the property, partnership, joint venture or other entity. Investments through partnerships, joint ventures, or other entities may, under certain circumstances, involve risks not present were a third party not involved, including the possibility that joint venture partners might become bankrupt, fail to fund their share of required capital contributions, make poor business decisions or block or delay necessary decisions, including decisions to distribute available cash to the joint venture parties. Joint venture partners may have economic or other business interests or goals which are inconsistent with our business interests or goals and may be in a position to take actions contrary to our policies or objectives. Such investments may also have the potential risk of impasses on decisions, such as a sale, because neither we nor our joint venture partners would have full control over the partnership or joint venture. Disputes between us and our joint venture partners may result in a deadlock or in litigation or arbitration that would increase our expenses and prevent the members of our management team from focusing their time and effort on our business. Consequently, action by, or disputes with, our joint venture partners might result in subjecting the properties owned by the partnership or joint venture to additional risk. In addition, we may in certain circumstances, including, in certain cases, under the FRISA JV Properties' debt facilities, be liable for the actions of our joint venture partners.

As a result of being a Mexican trust with securities registered with the Mexican National Securities Registry, we are subject to financial reporting and other requirements for which our financial and accounting systems, procedures and controls may not be adequately prepared.

As a Mexican trust with securities registered with the Mexican National Securities Registry, we incur significant legal, accounting and other expenses, including costs associated with public entity reporting requirements and corporate governance requirements, including requirements under the Mexican Securities Market Law Internal Rules (*Reglamento Interior de la Bolsa Mexicana de Valores*) and the General Provisions Applicable to Securities Issuers and other Participants of the Securities Market (*Disposiciones de Carácter General Aplicables a las Emisoras de Valores y a otros Participantes del Mercado de Valores*). If we fail to implement proper business

controls, our results of operations could be affected, or we could fail to meet our reporting obligations. In addition, if we identify significant deficiencies or material weaknesses in our internal control over financial reporting that we cannot remediate in a timely manner, we could become subject to delisting from the Mexican Stock Exchange, an investigation by the CNBV and civil or criminal sanctions. Our Manager may be required to devote significant time and incur significant expense to remediate any significant deficiencies or material weaknesses that may be discovered and may not be able to remediate any significant deficiency or material weakness in a timely manner. Deficiencies, including any material weaknesses, in our internal control over financial reporting which may occur in the future could result in errors in our financial statements that could require us to restate our financial statements, cause us to fail to meet reporting obligations and cause our investors or the market to lose confidence in our reported financial information, all of which could materially adversely affect our reputation and our financial performance.

Our trust is an issuing trust, not a security trust.

Our trust is not a security trust created pursuant to an agreement whereby our CBFIs holders acquire rights to receive dividend payments on our CBFIs with the net proceeds that, from time to time, constitute our Trust Estate, but rather an issuing trust. Therefore, the recovery of our CBFIs holders' investment is subject to the receipt by our trust of sufficient funds from investments in real estate assets, made directly or through our investment trusts.

The assets of our fund may be used to pay indemnities.

Our Trustee may use the funds contained in our trust accounts in order to indemnify and hold harmless our Manager and its affiliates, each of its shareholders, employees, advisers (including persons that are not members of the Board of Directors, the Technical Committee, or Audit Committee), employees, temporary personnel, members, directors and agents, and all of the affiliates of the foregoing; our Trustee any of its employees, advisers, agents or fiduciaries; each person that is or has been a member of our Technical Committee; and any other person designated by our Manager as a covered person that provides services to our fund, among others. These indemnities could also apply to reimbursements of costs expenses incurred with respect to a claim. If our Trustee uses our fund's assets to pay indemnities, the resources available to pay distributions would be reduced and thereby distributions would be negatively affected.

iii. Risks Related to Mexico

Unfavorable political, economic, legal and regulatory risks in Mexico may adversely affect our financial performance.

The results of our operations are dependent on economic conditions in Mexico. The last global financial crisis had significant adverse consequences on the Mexican economy, which in 2009 contracted by 4.7% in terms of GDP. Moreover, in the past, Mexico has experienced prolonged periods of economic crises, caused by internal and external factors. Those periods have been characterized by economic contraction, exchange rate instability, high inflation, high domestic interest rates, a reduction of international capital flows, a reduction of liquidity in the banking sector, high unemployment rates and social instability. As a result, our financial performance may be affected by developments in Mexico, over which we have no control. Decreases in the growth rate of the Mexican economy or in the local economies where our properties are located, periods of negative growth or increases in inflation or interest rates may result in lower demand for our properties. Because a large percentage of our costs and expenses are fixed, we may not be able to reduce costs and expenses upon the occurrence of any of these events, and our profit margins may suffer as a result. We cannot assure you that economic conditions in Mexico will not worsen, or that those conditions will not have an adverse effect on our financial performance.

The presidential elections in the United States that took place on November 2016 have had and could continue having, an adverse effect on the value of the Peso against other currencies, particularly the Dollar.

The Mexican government has exercised, and continues to exercise, significant influence over the Mexican economy.

The Mexican federal government has exercised, and continues to exercise, significant influence over the Mexican economy. Accordingly, Mexican federal governmental actions and policies concerning the economy, state-owned enterprises and state controlled, funded or influenced financial institutions could have a significant impact on private sector entities in general and on us in particular, and on market conditions, prices and returns on Mexican securities. The Mexican federal government occasionally makes significant changes in policies and regulations, and may do so again in the future. Actions to control inflation and other regulations and policies have involved, among other measures, increases in interest rates, changes in tax policies, price controls, currency devaluations, capital controls and limits on imports. Tax legislation, in particular, in Mexico is subject to continuous change and we cannot assure you whether the Mexican government may maintain existing political, social, economic or other policies, or whether changes may have a material adverse effect on our financial performance.

The Mexican government could introduce significant changes in the laws, policies and regulations, which could affect the economic and political environment of Mexico. The last presidential elections took place in July 2018. The president of Mexico has a strong influence in determining the politics and actions of the government with regards to the Mexican economy, and the new administration could significantly change the laws, policies and regulations in Mexico, which could have a significant adverse effect in the business of the Trust, its financial results and the market price of our CBFIs. We cannot assure you that political developments in Mexico will not have an adverse effect on our financial performance.

The relevant political situation in Mexico

The Manager cannot accurately predict whether or when any changes in Mexican governmental and economic policy may positively or adversely affect the Trust's operations. The Mexican presidential elections of 2018 resulted in an administration change effective as of December 1, 2018. The new Mexican Federal administration was elected by a significant majority of the electorate and the coalition *Juntos Haremos Historia* gained control of both chambers of the Federal Congress, which gives *Morena* (the party of Andrés Manuel López Obrador) considerable power to enact, modify or terminate legislation, including constitutional amendments. Members of the new administration, including president Andrés Manuel López Obrador, have expressed, among other things, their desire to modify and/or terminate certain structural reforms. Some relevant changes in public policy and legislation sponsored by the new administration have already been enacted and/or implemented and some are under way. There cannot be any assurance in the predictions of how the new administration will be conducted and any measure adopted by such new administration could have uncertain results and negative impacts. Additionally, other events and changes, and any political and economic instability that may arise in Mexico, may impact the future performance of the Trust. The extent of such impact cannot be accurately predicted. There is no guarantee that the Mexican political environment will continue its relative stability in the future. The Manager and its Affiliates

cannot assure that political developments in Mexico will not have an adverse effect on the Trust's financial performance.

Mexico is experiencing high levels of criminal activity, which could affect the economy and our financial performance.

Mexican drug-related violence and other organized crime have escalated significantly since 2006, when the Mexican federal government began increasing the use of the army and police to fight drug trafficking. Drug cartels have carried out attacks largely directed at competing drug cartels and law enforcement agents, however they also target companies and their employees, including companies' industrial properties, through extortion, theft from trucks or industrial sites, kidnapping and other forms of crime and violence. This increase in violence and criminal activity has led to increased costs for companies in the form of stolen products and added security and insurance. Increases in criminal activity in areas where our shopping centers are located could also lead to a perception that these areas are unsafe, which could decrease customer traffic, thereby adversely impacting our retail tenants' operations, as well as the attractiveness of our retail properties to potential tenants.

As of December 31, 2018, approximately 34.7% of our industrial properties, in terms of GLA, are located in Chihuahua and Tamaulipas, which are among the Mexican states most affected by drug cartel activity. The level of drug cartel activity or risk of criminal activity in particular states may change over time and, as a result, a higher percentage of our properties may be located in areas considered to exhibit high or medium to high risk of drug cartel or criminal activity. These activities, their possible escalation and the violence associated with them, over which we have no control, may have a negative impact on the business environment in locations in which we operate, including the operations of our tenants and in particular customer traffic at our shopping centers, and therefore may adversely affect our financial performance.

Inflation in the U.S. and Mexico may have an adverse effect on our financial performance.

Mexico historically has experienced high levels of inflation. High inflation rates can adversely affect our financial performance. The annual rate of inflation published by the Mexican Central Bank was 3.4% for 2016, 6.7% for 2017 and 4.8% for 2018. If Mexico again experiences high inflation in the future, we may not be able to adjust the rents we charge our tenants to offset its effects on our operations.

Most of our leases contain contractual increases in rent at rates that are either fixed or tied to inflation (based on the U.S. Consumer Price Index if the rental payments are denominated in US Dollars or based on the official Mexican Consumer Price Index if the rental payments are denominated in Pesos). As of December 31, 2018, approximately 75.3% of the leases in our portfolio, based on Annualized Base Rent, are denominated in US Dollars, including 91.6% of our industrial leases, with the leases on the remainder of our industrial properties and our retail properties denominated in Pesos. Therefore, certain inflation adjustments to our income may not correspond with actual inflation with respect to our operating expenses, the majority of which are expected to be denominated in Pesos. Additionally, increases in the rental rates for our assets are annualized and therefore rent adjustments for inflation may not take effect until the following year. Accordingly, adjustments in the rent based on Mexican inflation may be deferred and may not match actual inflation. In addition, our tenants operate in the manufacturing, retail and services sectors Mexico, and therefore an increase in labor or raw material costs in Mexico as a result of inflation could adversely affect our tenant's financial performance and consequently their ability to pay rent, which, in turn, could adversely affect our financial performance.

Developments in other countries may adversely affect the Mexican economy, the market value of our securities and our financial performance.

The Mexican economy and the market value of Mexican companies may be, to varying degrees, affected by economic and market conditions globally, in other emerging market countries and major trading partners, such as China, the rest of Latin America and, in particular, the United States. Although economic conditions in other countries may differ significantly from economic conditions in Mexico, investors' reactions to developments in other countries may have an adverse effect on the market value of securities of Mexican issuers or of Mexican assets. In recent years, for example, prices of Mexican debt and equity securities dropped substantially as a result of developments in Russia, Asia, and Brazil. Most recently, the global financial crisis and the fiscal crisis in the European Union resulted in significant fluctuations in the financial markets and economy in Mexico.

Mexico, the U.S. and Canada have reached an agreement to revise NAFTA and enter into a renewed trilateral agreement called the United States-Mexico-Canada Agreement, or USMCA. To take legal effect, the USMCA

needs to be approved by the legislative bodies of all three governments. If so approved, the USMCA will probably need to be reviewed and renewed periodically under its terms. There is no guarantee on what the final terms and conditions of the USMCA will be, or when and if it will become effective, or if becomes effective if it will be renewed. The USMCA may impose numerous changes to the NAFTA framework that could affect several different sectors, including automotive and other manufacturing industries that play a relevant role in the Mexican economy. The impact of the USMCA is difficult to determine and could be material to the Mexican economy as a whole. Additionally, if the USMCA is not approved, NAFTA could be terminated by the current administration in the United States. The negative effect of any or a combination of such events on the Mexican economy could adversely affect the business of the Trust and, as a consequence, reduce the available amounts to pay Distributions under the CBFIs.

Additionally, there is uncertainty in the global markets as a result of the popular referendum that took place in June 2016 with regards to the United Kingdom permanence in the European Union and the decision to withdraw from European Union, known as “Brexit”. It is probable that the choice of leaving the European Union will generate a significant impact in the macroeconomic conditions of the United Kingdom, the European Union and the rest of the world. In the days following the Brexit announcement, there were important devaluations of the British pound and the performance of the global financial markets, particularly the international capital markets, was significantly affected. Although the long-term effects of Brexit in the capital markets, currency markets and in the policies and macroeconomic situation are uncertain, a period of instability and volatility in the global markets may continue until the terms and conditions of the United Kingdom’s exit from the European Union are made clear. As a result, Brexit may have an adverse effect on the political, regulatory, economic or market conditions and contribute to the instability of the global political institutions, regulatory agencies and financial markets, any of which may have an adverse effect in the business of the Trust, its financial results and the market price of our CBFIs.

The development and strengthening of the class action system could have an adverse effect in our business and operation.

Since 2011, the Mexican legal framework allows the execution of class actions with regards to consumer relationships related to goods and services and environmental matters. This could result in class action claims against the Trust by our clients or other market participants (including organizations that seek environmental protections). Given the lack of judicial precedents regarding the interpretation and application of class action laws, we cannot anticipate if a class action will be initiated against us, the result of such claim, and the scope of any liability or impact of such liability on our business, financial results, or the market price of our CBFIs.

Labor conflicts in Mexico

A recent increase of the statutory minimum wage in Mexico’s northern border gave origin to several claims to bring strike procedures against a significant number of manufacturers(*maquiladoras*) in Matamoros, Tamaulipas, affecting production of consumer goods retailers in the region. Some of such strike procedures have been declared unfounded by local judicial labor authorities. As a result of such labor actions, more than one thousand workers have lost their jobs and up to 25,000 more job losses are forecast to occur in the following three years due to the possibility of companies leaving the country. Some companies have accepted union-proposed wage increases and one-time bonuses, while others remain on strike under such authorities’ and Federal Courts’ supervision. Although companies in other cities that had to adjust increases in labor wages have not experienced strike procedures on a similar scale, concerns of such conflicts spreading to other cities and states remain.

In addition, other similar events and the labor environment instability that may arise in Mexico may impact the future performance of the Trust. The extent of such impact cannot be accurately predicted. The Manager and its Affiliates cannot assure that the development of such situation in Mexico will not have an adverse effect on the Trust’s financial performance.

iv. Risks Related to Taxation

Our failure to maintain our fund, or our investment trusts, in compliance with applicable Mexican federal income tax regulations could have significant adverse consequences.

We intend to comply with applicable FIBRA tax provisions, and for our investment trusts to comply with passive income investment trust provisions and requirements for Mexican federal income tax purposes. Compliance with Mexican federal income tax provisions depends on complex statutory requirements, for which there are only limited judicial and administrative interpretations. Under FIBRA regulations, we are required to distribute, on a yearly basis, an amount equal to at least 95% of our Tax Result in order to maintain our FIBRA status. Even if our fund and our investment trusts do comply with these regulations, maintaining our status as a FIBRA and our investment trusts' status as passive income investment trusts will require us and our investment trusts to continue to satisfy certain tests concerning, among other things, our distributions, the nature of our assets and the sources and type of our income. We do not have assets other than those that constitute the Trust Estate of our fund and may not be able to maintain our FIBRA status. In addition, given that certain non-cash movements (e.g., foreign exchange variations, and inflation adjustments) may be considered income for Mexican tax purposes and therefore create additional assessable revenue, our Tax Result may exceed our cash available for distributions, and we may not be able to make sufficient distributions in the future to maintain our FIBRA status. If we or our investment trusts fail to comply with these requirements, we may, among other things, be required to change the manner in which we conduct our operations, which could adversely affect our financial performance.

To maintain our fund's and our investment trusts' compliance with Mexican federal income tax regulations, we may be forced to forego otherwise attractive opportunities, which may delay or hinder our ability to meet our business objectives and reduce holders of our CBFIs' overall return.

To maintain our and our investment trusts' compliance with Mexican federal income tax regulations, we and our investment trusts must satisfy certain tests on an ongoing basis concerning, among other things, the sources and type of income, nature of our assets and amounts distributed to CBFI holders. We may be required to hold assets at times when it may be more advantageous to sell them, in order to avoid adverse tax consequences. We may also be compelled to make distributions to holders of our CBFIs at times when it would be more advantageous to reinvest cash in our business. Compliance with the FIBRA requirements may hinder our ability to operate solely on the basis of maximizing profits.

We may be classified as a passive foreign investment company, which could result in adverse United States tax consequences to United States investors.

Based on our financial statements, the projected composition of our income and valuation of our assets, including goodwill, as well as our Internal Property Administrator structure, we do not believe that we will be classified as a passive foreign investment company (a "PFIC") for United States federal income tax purposes for 2018 or the foreseeable future, although there can be no assurance in this regard. Characterization as a PFIC could result in adverse United States federal income tax consequences to you if you are a United States Holder that holds our CBFIs during any taxable year in which we are a PFIC.

The determination of whether or not we are a PFIC is made on an annual basis and will depend on the composition of our income and assets from time to time. Specifically, for any taxable year, we will be classified as a PFIC for United States federal income tax purposes if either (i) 75% or more of our gross income in that taxable year is passive income or (ii) the average percentage of our assets (which includes cash) by value that produce or are held for the production of passive income is at least 50%.

We cannot assure United States Holders that we will not be a PFIC for the current taxable year or any future taxable year. United States Holders are urged to consult with their own tax advisors regarding the U.S. federal income tax considerations discussed above including the desirability of making a QEF or, mark-to-market election.

To ensure compliance with requirements imposed by the Internal Revenue Service, we inform you that any discussion of United States federal income tax matters contained in this Annual Report was not intended or written to be used, and cannot be used, by Holders for the purpose of avoiding penalties that may be imposed on them under federal, state or local tax law.

We may be subject to adverse legislative or regulatory tax changes that could affect us or the value of our

CBFIs.

At any time, U.S. federal, state or local, Mexican federal or local, or other non-U.S. tax laws or regulations or the judicial or administrative interpretations of those laws or regulations may be changed. We cannot predict when or if any new U.S. federal, state or local, Mexican federal or local, or other non-U.S. tax law, regulation or judicial interpretation will be adopted, promulgated or may become effective, and any such law, regulation or interpretation may take effect retroactively. We could be adversely affected by any such change in, or any new, tax law, regulation or administrative or judicial interpretation. Additionally, potential future changes in such laws and regulations, especially tax provisions relating to economic activity in general and provisions governing the FIBRA in particular, could adversely affect our financial performance.

The existing tax regime applicable to FIBRAs and the administrative interpretations thereof are evolving.

The existing tax regime applicable to FIBRAs and the administrative interpretations are evolving. Articles 187 and 188 of the LISR, which came into effect beginning January 1, 2004, provide the general tax framework applicable to FIBRAs; such provisions derive from the repealed Mexican Federal Income Tax Law 2002, specifically articles 223 and 224, which have undergone multiple amendments since their enactment. We cannot assure you that the laws and regulations relating to FIBRAs, including criteria and interpretations issued by the Mexican tax authorities providing more specific or different guidance regarding the requirements to qualify as a FIBRA, will not change in a manner that adversely affects our operations. To the extent that the Mexican tax authorities provide more specific guidance regarding, or change, the requirements to qualify as a FIBRA, we may be required to adjust our strategy accordingly. Any additional guidance or changes could provide additional flexibility to us, or it could inhibit our ability to pursue the strategies we have chosen. If we are unable to maintain the compliance of our fund and our investment trusts with the applicable regulations, we could, among other things, be required to change the manner in which we conduct our operations, which could adversely affect our financial performance.

The Mexican Congress approved in 2013 a law for an integral financial reform in Mexico, which includes amendments to, among other laws, the Mexican Securities Market Law. The law includes a new statutory regime applicable to FIBRAs in Mexico which, among other things, incorporates certain rights and obligations of holders of the trust certificates issued by FIBRAs under Securities Market Law. Although the applicable rights and obligations under this law have been contractually included in our Trust Agreement, the financial reforms in the law may grant additional rights to the holders of our CBFIs not currently included in our Trust Agreement, which could adversely affect our financial performance.

In addition, under Articles 187 and 188 of the LISR, at least 70% of the trust estate of a FIBRA must be invested in real estate properties in Mexico, and the remainder of such trust estate must be invested in securities issued by the Mexican federal government and registered in the Mexican National Securities Registry or in stock issued by debt mutual funds (*fondos de inversion en instrumentos de deuda*). Failure to comply with this regulation may result in the disqualification as a FIBRA for Mexican federal income tax purposes. However, just recently the Tax Authorities issued regulation allowing FIBRAs to hold assets required for their operation and making clear that monetary assets are allowable. If we were forced to materially change our business as a result of Mexican federal income tax regulations, or if we are unable to maintain our status as a FIBRA for purposes thereunder, our financial performance could be materially and adversely affected.

Our property taxes could increase due to property tax rate changes or reassessment, which could adversely impact our cash flows.

We are required to pay Mexican municipal taxes on our properties. The real property taxes on our properties may increase as property tax rates change or as the value of our properties are assessed or reassessed by taxing authorities. Therefore, the amount of property taxes we pay in the future may differ substantially from the property taxes that were paid on our properties in the past. If our property taxes increase our financial performance could be adversely affected.

v. Risks Related to our CBFIs

A liquid market for our CBFIs may not be sustained, and fluctuations in our market value could result in a

significant loss on your investment.

Because our CBFIs have not been registered under the Securities Act, they are subject to transfer restrictions in the United States. We do not intend to provide registration rights to holders of our CBFIs and do not intend to file any registration statement with the SEC in connection with our CBFIs. Our CBFIs are listed on the Mexican Stock Exchange. The Mexican Stock Exchange remains relatively small, illiquid and volatile compared to other major world markets. We cannot assure you that a liquid market for our CBFIs will be sustained or that our CBFIs will not trade below the initial offering price. The market value of our CBFIs could be materially and adversely affected by general market conditions, including the extent to which a secondary market continues to develop for our CBFIs, the extent of investor interest in us, the general reputation of FIBRAs and the attractiveness of CBFIs in comparison to other equity securities (including securities issued by other real estate investment funds, companies or similar vehicles), our financial performance and general securities market conditions. Certain additional factors that could negatively affect, or result in fluctuations in, the price of our CBFIs include:

- actual or anticipated variations in our operating results;
- changes in our operations or earnings estimates or publication of research reports about us or the real estate industry;
- changes in market valuations of similar entities;
- increases in market interest rates, which may lead holders of our CBFIs to demand a higher yield;
- adverse market reaction to our indebtedness terms and levels;
- adverse market reaction to any acquisitions or dispositions we complete in the future;
- additions or departures of key personnel of our Manager, Technical Committee, Audit Committee or Indebtedness Committee;
- speculation in the press or investment community;
- changes in our distribution or Distribution Policy;
- changes in accounting policies; and
- passage of legislation or other regulatory developments that adversely affect us or our industry.

Future issuances of CBFIs may dilute our CBFi holders and adversely affect the market price of our CBFIs.

We intend to grow in large part through acquisitions, which will require us to raise additional funding. We may attempt to increase our capital resources through future issuances of CBFIs, which may dilute the holdings of our existing holders or reduce the market price of our CBFIs, or both. In addition, pursuant to our Management Agreement, our Manager or its affiliates is required to reinvest any Net Performance Fees in our CBFIs, subject to approval by our CBFi holders, which may dilute the holdings of current investors. Under our Trust Agreement, if we issue new CBFIs, holders of our CBFIs do not have the right to subscribe to a proportional (or any other) number of CBFIs to maintain their existing ownership percentage. Because our decision to issue CBFIs in the future will depend on market conditions and other factors beyond our control and subject to approval by our CBFi holders, we cannot predict or estimate the amount, timing or nature of our future issuances. Thus, holders of our CBFIs bear the risk of our future issuances diluting their interest in us and reducing the market price of our CBFIs.

Our Manager's ability to sell a portion of its CBFIs in us and speculation about such possible sales may adversely affect the market price of our CBFIs.

As of the date of this Annual Report, our Manager, together with its affiliates, holds 4.8% of our outstanding CBFIs. Our Manager is required to invest in and hold, together with its affiliates, for as long as it is the Manager of our fund, an amount of our CBFIs equivalent to Ps.639.8 million (approximately US\$50.0 million at the time of investment), based on the subscription price of the CBFIs acquired. Our Manager, together with its affiliates, is also required to hold, for a minimum of three years following the consummation of our initial global offering, Ps.275.7 million (approximately US\$21.4 million at the time of investment) investment in our CBFIs that it was required to make with the proceeds from the Net Founder's Grant. In addition, our Manager, together with its affiliates, is required to reinvest any net performance fees received within 10 years of our initial global offering in our CBFIs and thereafter hold such CBFIs for at least one year. Although our Manager is required to hold, together with its affiliates, its initial investment in our CBFIs for as long as it is the Manager of our fund, it is permitted to sell CBFIs received in connection with the reinvestment by our Manager or its affiliates of their net performance fees, an amount equal to the Net Founder's Grant or otherwise, after initial lock-up periods as permitted under our Management Agreement. After these lock-up periods, our Manager will be permitted to sell the relevant portion of its CBFIs, and speculation by the press, stock

analysts, holders of our CBFIs or others regarding our Manager's intention to dispose of these CBFIs could adversely affect the market price of our CBFIs.

Distributions to holders of our CBFIs will be made in Mexican Pesos.

We will make distributions to holders of our CBFIs in Mexican Pesos. Any significant fluctuations in the exchange rates between Mexican Pesos to US Dollars or other currencies could have an adverse impact on the US Dollar or other currency equivalent amounts holders of our CBFIs receive from the conversion. In addition, the amount paid by us in Mexican Pesos may not be readily convertible into US Dollars or other currencies. While the Mexican federal government does not currently restrict the ability of Mexican or foreign persons or entities to convert Mexican Pesos into US Dollars or other currencies, the Mexican federal government could institute restrictive exchange control policies in the future. Future fluctuations in exchange rates and the effect of any exchange control measures adopted by the Mexican federal government on the Mexican economy cannot be predicted.

Our CBFI holders do not have preferential rights to subscribe to future issuances of our CBFIs.

If our CBFI holders authorize additional issuances of CBFIs, our CBFI holders do not have *pro rata*, priority or any other preferential rights to subscribe in connection with any such issuance. As a result, the participation held by our CBFI holders in us may be diluted by future issuances.

We are subject to different disclosure standards than those imposed by other countries.

A principal objective of the securities laws of the United States, Mexico, and other countries is to promote full and fair disclosure of all material corporate information. However, there may be less or different publicly available information about foreign issuers of securities than is regularly published by or about U.S. issuers of listed securities. We are subject to financial reporting obligations in respect of the CBFIs to be listed on the Mexican Stock Exchange. Disclosure standards imposed in Mexico, however, may be different than those imposed by other countries, such as the United States. As a result, the level of information that is available about us may not correspond to levels of information to which non-Mexican investors in our CBFIs are accustomed.

The protections afforded to minority holders of our CBFIs in Mexico are different from those in the United States.

Under Mexican law, the protections afforded to minority holders of our CBFIs and the fiduciary duties of members of our Technical Committee are, in some respects, different from those in the United States and certain other jurisdictions. In particular, the Mexican legal regime concerning fiduciary duties of members of our Technical Committee is not as developed as in the United States, and the criteria applied in the United States to ascertain independence is different from the criteria applicable under corresponding Mexican laws and regulations. Furthermore, in Mexico, different procedural requirements exist for bringing security holder lawsuits. As a result, in practice it may be more difficult for minority holders of our CBFIs to enforce their rights against us and members of our Technical Committee or controlling holders of our CBFIs than it would be for security holders of a U.S. company or investors in a U.S. real estate investment fund.

It may be difficult to enforce civil liabilities against us, members of our Technical Committee, our Manager or its directors and officers.

We are a trust formed under the laws of Mexico and substantially all of our assets are located in Mexico. Certain members of our Technical Committee and certain directors and officers of our Manager reside in Mexico and a significant portion of the assets of such persons are located in Mexico. As a result, it may not be possible for you to effect service of process within the United States or in other jurisdictions outside Mexico upon us or such persons or to enforce judgments against us or them in courts of the United States or other jurisdictions outside Mexico. There is doubt as to the enforceability, in original actions in Mexican courts or in actions for enforcement of judgments obtained in courts of jurisdictions outside of Mexico, of civil liabilities under the laws of any jurisdiction outside of Mexico, including any judgment predicated solely upon the federal and state securities laws of the United States.

If securities analysts do not continue publishing research or reports about our business or if they downgrade our CBFIs or our sector, the price of our CBFIs could decline.

The trading market for our CBFIs relies in part on the research and reports that industry or financial analysts publish about us or our business. We do not control these analysts. Furthermore, if one or more of the analysts who do cover us downgrades our CBFIs or our industry, or the stock of any of our competitors, the price of our CBFIs could decline. If one or more of these analysts ceases coverage of us, we could lose attention in the market, which in turn could cause the price of our CBFIs to decline.

Our CBFIs do not require a credit rating.

Because CBFIs are not a debt instrument, our CBFIs do not require a rating of their credit quality published by a qualified security rating agency. Therefore, potential investors should undertake their own analysis of the information provided in this Annual Report, as well as of the risks applicable to us, and should consult with qualified investment advisers with respect to an investment in our CBFIs.

d) Other Securities Issued by the Trust

As of this date, the Trust has not issued any securities other than our CBFIs and has not registered or listed securities other than our CBFIs in the RNV or any other market.

e) Relevant Changes to the Rights of the CBFIs Holders

There have not been any relevant or significant amendments to the rights of the CBFIs Holders during the period from January 1, 2018 to December 31, 2018.

f) Use of Proceeds

There has not been any global or local follow-on offering during the period from January 1, 2018 to December 31, 2018. There are no funds to be applied from our follow-on global offering dated September 17, 2014. We used the remaining net proceeds from such follow-on global offering to finance the acquisition of our properties (including associated transaction costs and taxes) as well as the refinancing program completed during 2016. See *“The Trust – Business Description – Real Estate Market/Field – Overview”*.

g) Public Documents

We have disclosed the information and documentation required by General Provisions Applicable to Securities Issuers and other Participants of the Securities Market (*Disposiciones de Carácter General Aplicables a las Emisoras de Valores y a otros Participantes del Mercado de Valores*) issued by the CNBV, including this Annual Report, the Trust Agreement, the Management Agreement, financial statements, independent legal opinion and other documentation, which may be found at the website of the CNBV, www.gob.mx/cnbv or the BMV's Information Center, located at Paseo de la Reforma No. 255, Colonia Cuauhtemoc, C.P. 06500, Mexico City or on its website, www.bmv.com.mx.

Investors may obtain a copy of the aforementioned documentation upon written request to the attention of Investor Relations at the offices of the Manager located at Pedregal No. 24, 21st Floor, Col. Molino del Rey, Mexico City, México, 11040, or phone +52 55 9178 7700 or via e-mail at fibramq@macquarie.com.

In addition, investors may obtain a copy of the aforementioned documentation upon written request to the attention of Lic. Héctor Esaú Tapia Rivera / Lic. Alejandra Tapia Jiménez at the offices of the Common Representative located at Paseo de la Reforma 284, 9th Floor, Col. Juárez, C.P. 06600, or phone +52 (55) 5231 0141/ +52 55 5231 0161, or via e-mail at hetapiar@monex.com.mx / altapia@monex.com.mx.

2. THE TRUST

a) History and Development of the Trust

We are a Mexican trust incorporated in Mexico City pursuant to the Irrevocable Trust Agreement F/1622 dated November 14, 2012, with a maximum term of 50 years, focused on the acquisition, ownership, leasing and management of real estate properties in Mexico. We were established by Macquarie Infrastructure and Real Assets (“Macquarie Infrastructure and Real Assets”), a business within the Macquarie Asset Management division of Macquarie Group. Macquarie Infrastructure and Real Assets is a global alternative asset manager with approximately US\$130.9 billion in assets under management as of December 31, 2018 (based on the most recent valuations available) through specialized funds focused on real estate, infrastructure, agriculture and energy assets. We are managed by Macquarie México Real Estate Management, S.A. de C.V., which has a local management team with significant experience in the Mexican real estate sector and provides us access to Macquarie Infrastructure and Real Assets’ global capabilities and its highly disciplined, institutional approach to investing and asset management. Our Manager’s principal office is located at Pedregal No. 24, 21st Floor, Col. Molino del Rey, Mexico City, México, 11040, Tel. + (52)(55)(9178-7793).

For additional information, see “*General Information – Executive Summary - Overview*”, “*General Information – Executive Summary – Our Properties*” and “*The Trust – Trust Estate – Real Estate Assets or Real Estate Development Acquisitions*”.

b) Business Description

i. Real Estate Market/Field

Overview

As of December 31, 2018, our portfolio consists of 236 industrial properties and 17 retail properties (9 of which are held through a 50-50 joint venture with Frisa) located in 20 cities across 16 states in Mexico, with approximately 3.2 million square meters of GLA, with no single industrial property representing more than 3.4% of our industrial GLA and no single retail property representing more than 18.1% of retail GLA. As of December 31, 2018, our industrial properties are 94.5% leased, in terms of GLA, to 283 tenants, and our retail properties are 94.0% leased in terms of GLA, to 740 tenants including leading Mexican and multinational companies, with no single industrial tenant accounting for more than 4.0% of industrial Annualized Base Rent and no single retail tenant accounting for more than 16.0% of retail Annualized Base Rent.

Our portfolio of properties as of December 31, 2018 includes properties acquired and disposed of in 2017 and 2018 fiscal years. On January 16, 2018, we acquired 91,900 square meters of land from an experienced institutional investor, for total consideration of approximately US\$3.2 million. In addition to the above, during the course of 2017 and 2018 we sold 44 industrial assets for a total consideration of US\$117.5m.

Following the consummation of these acquisitions, as of December 31, 2018 we have a diversified portfolio as follows:

- Industrial, Retail Focus: Our portfolio consists of 236 industrial real estate properties with 2.8 million square meters of GLA and 17 retail properties with approximately 456.9 thousand square meters of GLA (including 9 retail properties with approximately 195.8 thousand square meters of GLA held through a 50-50 joint venture with Frisa).
- Geography: Our properties are located in 20 cities across 16 states in Mexico.
- Tenants: We have 283 industrial tenants (including many leading Mexican and multinational companies and their subsidiaries) operating in more than seven industry sectors, including the automotive, logistics, electronics, logistics, consumer products, medical devices, food and beverage, and aerospace industries, among others; and 740 retail tenants (including Walmart, Cinépolis, OfficeMax and Home Depot).

We believe that we are well-positioned to capitalize on the favorable long-term economic and demographic trends in Mexico despite short term macroeconomic headwinds surrounding the Mexico-US economic relationship. According to the International Monetary Fund, Mexico is the second largest economy in Latin America and has been experiencing continued economic growth since the end of the global financial crisis of 2008-2009. We expect that the Mexican economy and manufacturing sector will continue to benefit from the solid economic momentum in the United States. The country's manufacturing sector, in particular, has become more competitive globally as a result of Mexico's competitive and stable labor and freight costs, large skilled labor force and geographic proximity to important consumer markets. In addition, Mexico benefits from a growing middle class and young population which is expected to drive an increase in domestic consumption. We expect the retail real estate sectors to benefit from the country's favorable consumer demand dynamics, characterized by improvements in access to credit and consumer confidence. We believe that our portfolio, together with the significant local experience of our Manager's management team and Macquarie Infrastructure and Real Assets' institutional support, will enable us to take advantage of the attractive opportunities in Mexico's real estate market that we expect to result from the country's anticipated continued growth.

We are a real estate investment trust (*fideicomiso de inversión en bienes raíces*), or FIBRA, for Mexican federal income tax purposes. Our real estate assets are held by our investment trusts, which qualify as passive income investment trusts that are effectively treated as pass-through entities for Mexican federal income tax purposes.

ii. Patents, Licenses, Trademarks and Other Agreements

FIBRA Macquarie owns the following two trademarks through its Internal Property Administrator:

- MPA as a nominative trademark under registry 1727178, registered under class 37. This trademark is valid until October 25, 2026.
- MPA as a nominative trademark under registry 1730482, registered under class 36. This trademark is valid until on October 25, 2026.

iii. Main Clients

FIBRA Macquarie does not have any dependence with any of its clients.

iv. Governing Law and Tax Treatment

Governing Law

Our Trust Agreement is governed by the laws of Mexico, and any disputes with respect thereto will be resolved by the courts of Mexico City, Mexico.

Tax Treatment

We qualified as a FIBRA for Mexican federal income tax purposes at December 31, 2018. Under Articles 187 and 188 of the LISR and other applicable tax provisions, we are required to distribute an amount equal to at least 95% of our Tax Result to our CBFI holders on a yearly basis. If the Tax Result during any fiscal year is greater than the distributions made to CBFI holders during the twelve months ended March 15 of such fiscal year, we will be required to pay the corresponding tax at a rate of 30% of such excess. Should, however, such Tax Result exceed such distributions made to CBFI holders by more than 5%, the Trust may lose its FIBRA status. It is our intention to comply at all times with applicable tax requirements to preserve our FIBRA status.

Our investment trusts qualified as pass-through entities for tax purposes at December 31, 2018.

v. Human Resources

We have no employees other than those performing services for our Internal Property Administrator, which total 69 employees as of December 31, 2018. We also rely on the services of our Manager and our external property administrators.

vi. Market Information

Mexican Real Estate Market Opportunity

We believe Mexico's global competitiveness, favorable demographic profile, geographic location, and steady demand for industrial and commercial real estate provides the foundation for ongoing real estate investment opportunities. Despite continued uncertainty surrounding the Mexico-US economic relationship, Mexico's long-term competitive fundamentals in terms of skilled labor and robust network of trade agreements remain strong in our view. In recent years, we have observed more modest growth in the Mexican economy. In 2016, 2017 and 2018 the country's real GDP grew at 2.4%, 2.3% and 2.0% respectively, and, according to the Mexican Central Bank's Fourth Quarter 2018 Report, real GDP is expected to grow between 1.1% – 2.1% for 2019 and 1.7% - 2.7% for 2020. Additionally, the unemployment rate has declined from 3.6% in December 2016 to 3.4% in December 2018 and Mexico still benefits from a relatively young population, with over 44% of the population under the age of 29, as of the latest population census in 2015. We maintain a cautiously optimistic outlook as the country faces macroeconomic uncertainty with respect to trade, particularly with the USMCA still subject to formal approval by the respective legislative bodies of the participating countries, as well as on the local political front with uncertainty around the legislative agenda of the new Mexican presidential administration.

In late 2018 and early 2019, Fitch and Standard and Poor's downgraded Mexico's credit outlook from stable to negative citing the decision by president-elect Andrés Manuel López Obrador to cancel a \$13bn new airport project raised the risk of policy uncertainty under the incoming administration. Based on the risk implied by Moody's and Standard and Poor's credit ratings of its international sovereign debt, however, Mexico still has a relatively low country risk (A3/BBB+) compared to emerging economies such as Russia (Baa3/BBB-) and Turkey (Ba3/B+) and to Latin American economies such as Brazil (Ba2/BB-) and Colombia (Baa2/BBB-).

Industrial

We believe Mexico's manufacturing sector continues to be highly competitive due to relatively low costs combined with high productivity, especially compared to other large emerging economies such as China, India and Brazil. As a result of increased labor costs in many countries, global production is shifting from lowest labor-cost, off-shore production strategies to strategies focused on geographic proximity to consumer markets. This shift provides Mexican manufacturers with significant advantages over Asian manufacturers in respect of goods sold into the U.S. market, which we believe will continue to drive additional investment in the country.

The Mexican manufacturing sector's consistent performance in recent years has led to increased demand for industrial real estate. We believe that growing consumer demand in Latin America, the United States and other countries will continue to propel increased industrial activity generally, and particularly in the country's automotive sector, which remains a key driver of Mexico's industrial real estate sector. According to Mexico's Automotive Industry Association (Asociación Mexicana de la Industria Automotriz, or "AMIA"), 3.9 million vehicles were produced in Mexico in 2018 – flat compared to 2017. AMIA reported an increase of 2.1% in February year-to-date production for 2019 compared to the same period in 2018. Additionally, we are witnessing increased demand for industrial space across different markets from emerging industries such as e-commerce driven logistics and distribution, aerospace, and medical device manufacturing.

Retail

We believe positive economic trends in Mexico, including increased per capita income, access to credit and growing consumer spending, have led to increased demand in the retail real estate sector. We expect the Mexican retail market to continue its progression from informal to formal retail and that demand for quality retail spaces will continue growing. In part, as a result of these positive developments, we believe that the retail sector will show continued growth in sales and increases in the number and size of shopping centers. The sector has faced increasing inflationary pressure throughout 2018, as the INPC reached 4.83% in December. The Central Bank expects inflation to gradually decline in 2019 towards its long term 3% target. Despite inflationary pressures, the Mexican labor market remains strong, and credit growth and remittances continue to support consumers' disposable income. According to Mexico's National Retailers Association (Asociación Nacional de Tiendas de Autoservicio y Departamentales, or "ANTAD"), Mexico's main retail chains increased their same-store sales by 3.4% for the year ended December 2018 (4.7% in 2017). ANTAD projects same-store sales to increase 3.1% in

2019, returning to real consumption growth. Shopping center growth has occurred both in major cities such as Mexico City and in secondary cities, which have become increasingly attractive sources of consumer demand.

We expect increased economic activity as well as continued inflows from foreign direct investment to expand the demand for office properties in Mexico. Due to Mexico's strategic location, many international companies have established their Latin American headquarters in Mexico City, Guadalajara and Monterrey, making the office market in Mexico one of the most active in Latin America. In terms of supply, developers have anticipated an increase in demand in key cities, given that the office buildings under construction represent a large percentage of the current stock. As a result, we expect higher vacancy rates with relatively stable rental rates in the short term.

vii. Management Structure

Please refer to section "General Information – Executive Summary - Manager".

viii. Judicial, Administrative or Arbitral Proceedings

We, our investment trusts, our Manager or our Internal Property Administrator may from time to time be involved in routine litigation with respect to our portfolio arising in the ordinary course of business. As of the date of this Annual Report, none of us, our investment trusts, our properties, our Manager or our Internal Property Administrators are involved in any material legal or administrative proceedings.

ix. Rights

In accordance with article 64 Bis 1 of the Mexican Securities Market Law, the CBFIs grant their holders the following rights: (a) the rights to a portion of the benefits, yields and, if applicable, residual value of the assets or rights of our fund, and (b) the right to a portion of the proceeds from the sale of assets or rights of our Trust Estate or our fund, in each case, on the terms established under our Trust Agreement. In addition, our CBFIs holders are entitled to the following rights: (i) holders that individually or collectively hold 10% or more of our outstanding CBFIs will have the right to request that the Common Representative call a holders meeting, specifying the items of the agenda thereof; (ii) holders that represent, individually or collectively, 10% of our outstanding CBFIs may request that a meeting be adjourned for three calendar days (without the need of a further call), in respect of the voting of any matter in respect of which they consider themselves not sufficiently informed; (iii) holders that represent, individually or collectively, 20% or more of our outstanding CBFIs, will have the right to judicially oppose resolutions adopted at a holders' meeting; (iv) holders that, individually or jointly, represent 15% or more of outstanding CBFIs may bring liability actions against our Manager for breach of its obligations provided, that such action shall expire 5 years from the date of the circumstance or act that has caused the corresponding damages; (v) CBFIs holders have the right to enter into agreements with respect to the exercise of their voting rights during a holders' meeting; and (vi) holders, or a group of holders, may appoint one member of our Technical Committee (and respective alternate) for every 10% of our outstanding CBFIs that they hold by a prior written notice to the Manager, our Trustee and the Common Representative.

x. Distributions

In accordance with our Trust Agreement, we make distributions to holders of our CBFIs pursuant to the Distribution Policy adopted from time to time by our Technical Committee (unless otherwise approved by our Technical Committee). Our Distribution Policy is to distribute on an annual basis an amount determined by the Manager, not to exceed 85% of the Trust's estimated Cash Available for Distribution; provided that, in any case, (i) the annual distribution shall be equal to at least 95% of the Trust's annual Tax Result for the immediately preceding fiscal year and (ii) the Trust shall make such distributions as are necessary to comply with the requirements contained in Articles 187 and 188 of the Mexican Income Tax Law (Ley del Impuesto Sobre la Renta) and other applicable tax provisions. "Cash Available for Distribution" is defined as the Trust's Adjusted Funds From Operations, as disclosed in the Trust's periodic reports. The Trust intends to pay distributions on a quarterly basis. Although we believe that this definition of cash available for distribution is reasonable, our fund may require additional cash expenditures and we cannot assure you that this definition will accurately reflect our ability to make distributions. As a result, actual distributions may be significantly different from expected distributions.

As we have done since the first quarter of 2015, we use adjusted funds from operations (“AFFO”) as a basis for determining our cash available for distribution. We derive AFFO by subtracting from funds from operations (FFO) straight line rent adjustment, normalized capital expenditures (including painting expenses), tenant improvements and leasing commissions, with a proportionate adjustment of items attributable to equity-accounted investees. Normalized capital expenditures include recurring capital expenditures required to maintain the long term value of our fund’s properties and their revenue stream, and exclude capital expenditures related to expansions, developments and other one-off items. AFFO has limitations as an analytical tool, and you should not consider such measure either in isolation or as a substitute for other methods of analyzing our results as reported under IFRS or U.S. GAAP. Because not all companies use identical calculations, the presentation of AFFO may not be comparable to other similarly titled measures of other companies. We believe AFFO more closely aligns with the sustainable cash generation of our portfolio of properties over the long term.

In the first quarter of 2017, we reduced our payout ratio in favor of positioning ourselves to act on attractive value-creating building expansion opportunities. Management believes pursuing such opportunities is consistent with its view that both Mexican and sector fundamentals remain strong and, combined with FIBRAMQ’s track record of deploying capital effectively, will deliver attractive unlevered NOI and AFFO yields as well as an increase in NAV per certificate.

On February 25, 2016, we declared a distribution of 97.1% of our AFFO from September 30, 2015 to December 31, 2015, or Ps.0.46 per CBFI, which was paid on March 10, 2016. On April 27, 2016, we declared a distribution of 87.3% of our AFFO from December 31, 2015 to March 31, 2016, or Ps.0.44 per CBFI, which was paid on May 10, 2016. On July 27, 2016, we declared a distribution of 90.3% of our AFFO from March 31, 2016 to June 30, 2016, or Ps.0.44 per CBFI, which was paid on August 10, 2016. On October 27, 2016, we declared a distribution of 82.1% of our AFFO from June 30, 2016 to September 30, 2016, or Ps.0.44 per CBFI, which was paid on November 10, 2016. On February 22, 2017, we declared a distribution of 80.1% of our AFFO from September 30, 2016 to December 31, 2016, or Ps.0.44 per CBFI, which was paid on March 10, 2017. On April 27, 2017, we declared a distribution of 64.3% of our AFFO from December 31, 2016 to March 31, 2017, or Ps. 0.38 per CBFI, which was paid on May 10, 2017. On July 27, 2017 we declared a distribution of 65.8% of our AFFO from March 31, 2017 to June 30, 2017, or Ps. 0.38 per CBFI, which was paid on August 10, 2017. On October 26, 2017, we declared a distribution of 65.4% of our AFFO from June 30, 2017 to September 30, 2017, or Ps. 0.38 per CBFI, which was paid on November 9, 2017. On February 22, 2018, we declared a distribution of 68.9% of AFFO from September 30, 2017 to December 31, 2017, or Ps. 0.38 per CBFI, which was paid on March 9, 2018. On April 27, 2018, we declared a distribution of 64.7% of our AFFO from December 31, 2017 to March 31, 2018, or Ps.0.39 per CBFI, which was paid on May 10, 2018. On July 27, 2018, we declared a distribution of 64.0% of our AFFO from March 31, 2018 to June 30, 2018, or Ps.0.39 per CBFI, which was paid on August 10, 2018. On October 26, 2018, we declared a distribution of 64.6% of our AFFO from June 30, 2018 to September 30, 2018, or Ps.0.41 per CBFI, which was paid on November 9, 2018. On February 22, 2019, we declared a distribution of 68.5% of AFFO from September 30, 2018 to December 31, 2018, or Ps. 0.41 per CBFI, which will be paid on March 13, 2019.

The timing, form, frequency and amount of distributions will be determined by our Manager in accordance with the then-applicable Distribution Policy (unless otherwise approved by our Technical Committee), based upon a variety of factors, including:

- our earnings and financial condition;
- our future prospects and our expected financial performance as well as working capital and capital expenditure needs;
- any restrictions in financing arrangements and our ability to qualify as a FIBRA;
- any changes to general economic, business conditions or applicable laws and regulations; and
- other factors that our Manager may deem relevant from time to time.

Moreover, we cannot assure you that our Distribution Policy will not change in the future. Any changes in our Distribution Policy require the approval of our Technical Committee. Our ability to pay distributions in the future will depend upon many factors, some of which are beyond our control, which could result in future distributions differing materially from our current expectations.

In order to maintain our FIBRA status, Mexican federal income tax law requires us to distribute to our CBFI holders, on a yearly basis, an annual amount equal to at least 95% of our Tax Result. We intend that our Distribution Policy

will be sufficient to ensure our compliance with this requirement under Mexican federal income tax law. As of December 31, 2018, we had a carry-forward tax loss position of Ps. 1.1 billion, which provides additional flexibility on distributions while complying with FIBRA Regulations.

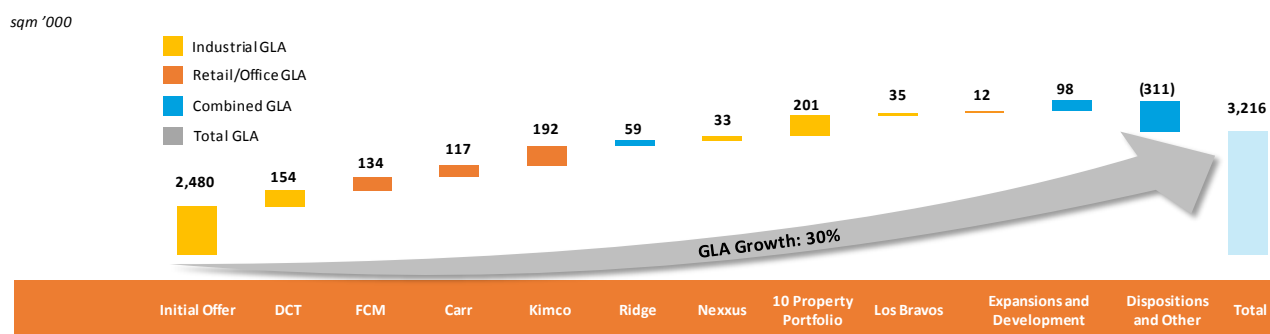
c) Trust Estate

i. Real Estate Assets

Please refer to section “General Information – Executive Summary – Our Properties”.

ii. Real Estate Assets or Real Estate Development Acquisitions

We were established as an irrevocable trust under the laws of Mexico on November 14, 2012. We are a FIBRA for Mexican federal income tax purposes. As of the date of this Annual Report our portfolio consists of a total of 288 industrial, retail real estate properties in Mexico. Since the creation of our Trust, we have consummated nine portfolio or asset acquisition transactions. As a result, we have formed one of the largest industrial portfolios in Mexico, based on GLA, with high quality properties in strong industrial markets. We believe we also have high quality retail tenants in the MCMA, which is the largest retail market in Mexico, and in areas with high growth potential. In addition, we have expanded our retail segment with a high-growth potential portfolio and entered into joint venture agreements with Frisa, a reputable retail owner and developer. Each of these acquisition transactions is further described below.



(1) Includes the nine properties in the 50-50 joint venture with Frisa, which have in aggregate 195,876 square meters of GLA.

Our Structure

Under our Trust Agreement, our Trustee is CIBanco, S.A., Institución de Banca Múltiple and Monex Casa de Bolsa S.A. de C.V., Monex Grupo Financiero is our Common Representative. Under our Management Agreement, our Manager, Macquarie México Real Estate Management, S.A. de C.V., is responsible for the day-to-day management of our fund. Our Trustee generally acts on our behalf solely pursuant to the instructions of our Manager, except that certain matters require the approval or favorable recommendation, as applicable, of our Technical Committee, our Audit Committee and/or our CBFH holders. Macquarie México Real Estate Management, S.A. de C.V. is also our settlor. We administer our properties through internal and external property administrators, who are subject to oversight by our Manager and Technical Committee. Pursuant to our Trust Agreement, our real estate assets may be held by our fund or by our investment trusts, which are passive income investment trusts for Mexican federal income tax purposes.

Investment Trusts

We hold our properties indirectly through investment trusts. We are the sole beneficiary of our investment trusts, and therefore we have full ownership and control over such investment trusts, except for two investment trusts, in which we own a 50% interest, and in which Frisa owns the remaining 50% interest. CIBanco acts as trustee under each of these investment trusts is.

Completion of our Initial Global Offering and Acquisition of our Initial Portfolio

On December 19, 2012, we acquired our initial portfolio, in a series of transactions that occurred simultaneously with our initial global offering. As part of these transactions, we acquired from affiliates of GE Capital Real Estate Mexico (“GECREM”) and Corporate Properties of the Americas (“CPA”) a total of 243 industrial real estate properties located in 21 cities across 15 states in Mexico, with approximately 2.5 million square meters of GLA, for an aggregate purchase price of US\$1,428.9 million (which excludes an earn-out amount payable to affiliates of GECREM), subject to purchase price adjustments and contingencies.

The purchaser price for the GECREM Portfolio was US\$827 million, plus VAT on any buildings and developments located on the real properties in the GECREM Portfolio. We also paid an earn-out of US\$9 million during 2014 and the first quarter of 2015. The purchase price for the CPA Portfolio was US\$621.9 million, plus VAT on any buildings and developments located on the real properties in the CPA Portfolio. We also agreed to pay an affiliate of CPA approximately US\$3.6 million in return for certain capital expenditures.

The funds used for the acquisition of these properties were obtained from the proceeds of our initial global offering, three secured credit facilities and one nine-month secured VAT facility. The nine-month secured VAT facility was repaid in full on February 13, 2013.

Post-IPO Acquisitions

Since our initial global offering and up to the date of this Annual Report, we have acquired a total of 50 properties.

In 2013, we completed the following acquisitions:

- **DCT Industrial Portfolio.** On October 17, 2013, we acquired 15 industrial properties from DCT Industrial, for total consideration of approximately US\$82.7 million. These properties are located in 5 cities in Mexico, namely Monterrey, Guadalajara, Tijuana, San Luis Potosi and Queretaro, with approximately 153,555 square meters of GLA at the time of acquisition.
- **FCM Portfolio.** On November 4, 2013, we acquired two retail properties from FCM, for total consideration of approximately US\$153.3 million. These properties are located in the Mexico City Metropolitan Area, with approximately 134,246 square meters of GLA at the time of acquisition.
- **Carr Portfolio.** On November 6, 2013, we acquired five retail properties from Carr and on March 27, 2014 we acquired one additional property following the completion of construction for total consideration of approximately US\$215.2 million. On September 24, 2014, we paid Carr an earn-out of Ps. 12.01 million. Five of these properties are located in the Mexico City Metropolitan Area, with the remaining property located in Irapuato. The properties had approximately 115,606 square meters of GLA at the time of acquisition.

The payment of the purchase prices for the 2013 acquisitions included approximately US\$153.5 million of cash on hand, a payment of 37.6 million CBFIs issued by us, valued at US\$79.7 million at such time, approximately US\$148.1 million of drawings on available capacity under two of our existing secured facilities with CRE, as well as approximately US\$72.3 million of drawings under new secured facilities with Banco Nacional de México, S.A.

In 2014, we completed the following JV transaction:

- **Retail Portfolio JV.** On March 28, 2014, we acquired a 50% interest in nine shopping centers, for total consideration of US\$113.2 million. The nine properties are held by two investment trusts in which we hold a 50% interest (indirectly through a wholly owned investment trust of our fund) and Frisa holds the remaining interest. These nine properties, of which, three are located in the Mexico City Metropolitan Area, two in Cancun, two in Tuxtepec, one in Guadalajara and one in Monterrey, had total GLA of 192,006 square meters at the time of acquisition. Further, as part of this acquisition, the joint venture acquired 66,676 square meters of land adjacent to a number of the nine properties, which the joint venture may in the future seek to sub-divide from the nine properties and/or develop. If the joint venture sub-divides these undeveloped adjacent land parcels from our properties, we must contribute 50% of the costs of such sub-division. See “— Joint Venture with Frisa.”
- The funds we used for the acquisition of our interest in these properties were obtained from cash on hand, as well as through a US\$44.4 million credit facility with CRE entered into on March 28, 2014, and a US\$22.2 million credit facility with MetLife entered into on March 28, 2014, which was used to refinance

and repay an existing loan on one of the properties under the acquisition. For more information on our Joint Venture Properties, see “— Joint Venture with Frisa.”

In 2015, we completed the following acquisitions:

- **Ridge Property Trust II Portfolio.** On February 18, 2015, we acquired two industrial properties from Ridge Property Trust II, for total consideration of US\$58.0 million. These properties are located in Monterrey, Mexico. The properties consist of 59,179 square meters of GLA as of the date of the acquisition.
- **Nexus Portfolio.** On July 23, 2015, we acquired four industrial properties, two build-to-suit projects and two plots of land from affiliates of Nexus, for total consideration of approximately US\$29.9 million (including the US\$5.6 million purchase price for the build-to-suit projects, which will be paid to the seller upon completion of construction and expiration of the tenants’ rent-free period). One of the build-to-suit projects was delivered in November 2015. These properties are located in Monterrey, Mexico. The four stabilized properties consist of 29,934 square meters of GLA as of the date of acquisition. The two parcels of land consist of 25,126 square meters and the two build-to-suit projects are expected to consist of 10,807 square meters of GLA once construction is completed.
- **Ten Property Portfolio.** On August 19, 2015, we acquired ten industrial properties from an experienced institutional investor, for total consideration of approximately US\$105.0 million. These properties are located in five cities in northern Mexico, namely Monterrey, Reynosa, Tijuana, Ciudad Juarez and Saltillo. The properties consist of 201,060 square meters of GLA as of the date of acquisition.

In 2016, we acquired two industrial properties and adjacent land for total consideration of approximately US\$21.7 million. The two properties consist of 35,300 square meters of GLA as of the date of acquisition. On August 18, 2016, we acquired 77,400 square meters of land from an experienced institutional investor, for total consideration of approximately US\$2.9 million. These properties are in Ciudad Juarez and Reynosa in northern Mexico, respectively.

In 2018, we acquired 91,900 square meters of land from an experienced institutional investor in Ciudad Juarez, for total consideration of US\$3.2 million.

Dispositions

Since our initial global offering and up to the date of this Annual Report, we have disposed of or agreed to sell 44 properties located in Ascension, Durango, La Paz, Matamoros, Tijuana and Villahermosa across four transactions.. of the aggregate sale price of these properties is US\$117.5 million.

Joint Ventures with Frisa

On March 24, 2014, through MMREIT Retail Trust III, we entered into two joint venture trust agreements with Frisa Desarrollos Comerciales, S.A. de C.V., a Frisa affiliate, and other Frisa affiliates, as co-settlers and beneficiaries and CIBanco, S.A., Institución de Banca Múltiple, as trustee.

Trust agreement number CIB/589 (the “Arboledas JV Trust Agreement”) governs the terms of our relationship with Frisa with respect to our 50% interest in the Arboledas retail property (the “Arboledas Property”) within the Frisa JV Properties (the “Arboledas JV Trust”) and trust agreement number CIB/586 (together with the “Arboledas JV Trust Agreement”, the “JV Trust Agreements”) governs the terms of our relationship with Frisa, with respect to our 50% interest in eight of the Frisa JV Properties (the “Frisa 8 JV Trust”, and together with the Arboledas JV Trust, the “JV Trusts”).

The net proceeds of the operation of the JV Trusts (after payment of trust expenses and debt service) are to be distributed *pari passu* to the beneficiaries of the JV Trusts *pro rata* to their interests. However, no distribution can be paid if it would be contrary to law or if, following the distribution, the relevant JV Trust’s liabilities would exceed the market value of its assets.

The management of the JV Trusts is delegated to a technical committee comprised of four members, two appointed by MMREIT Retail Trust III and the other two by Frisa. Each member has the right to cast one vote in all meetings. Except for certain reserved matters that require approval of at least 75% of the committee members, all resolutions of the technical committee are adopted by approval of a majority of the committee members present and entitled to vote in the relevant committee meeting (or by written resolution with the approval of all of the

committee members entitled to vote on such resolutions). Such reserved matters include: (i) approval, changes and any 5% deviation of the JV Trusts' annual budget over Ps.10,000, (ii) any purchase or sale of properties, as well as their reversion in favor of the beneficiaries of the JV Trusts, (iii) any purchase or sale of fixed assets or major investments not established in the approved business plan, (iv) any capital or other contribution to the estate of the JV Trusts, subject to limited exceptions, (v) any contracting of indebtedness or other liability not previously established in the approved business plan, (vi) creation of liens over the properties held by the JV Trusts, (vii) any change to the regulatory, tax, accounting and distribution policies, (viii) the amendment or termination of any of the property administration agreements entered into by the JV Trusts or the JV Trust Agreements, and (ix) the appointment and removal of the trustee.

The JV Trust Agreements establish a dispute resolution process in case we and Frisa are not able to reach an agreement on any of the reserved matters, as well as a forced sale mechanism in case the dispute resolution process is unsuccessful.

In addition, we have mutually agreed with Frisa that any transfer of interests in the JV Trusts other than transfers to affiliates is subject to a right of first refusal in favor of the non-transferring party. Furthermore, where such transfers reach certain thresholds, we and Frisa are entitled to drag-along and tag-along rights with respect to the JV Trust Agreements, subject to certain conditions.

iii. Evolution of the property, rights or securities transferred to the Trust

Please refer to section “General Information – Executive Summary – Overview”.

iv. Performance of the Trust Assets

The following tables present NOI, Adjusted EBITDA, FFO and AFFO. NOI, Adjusted EBITDA, FFO and AFFO are not measurements defined under IFRS. A non-IFRS financial measure is generally defined as one that purports to measure historical or future financial performance, financial position or cash flows but excludes or includes amounts that would not be adjusted in the most comparable IFRS measure.

We calculate NOI by adding to Net Property Income the following items: (i) tenant improvements amortization; (ii) leasing commissions' amortization; (iii) painting expense; and (iv) share of property income and expenses of equity-accounted investees. Starting in 2017, painting expenses were removed from NOI and included in normalized capital expenditure. The amounts for 2016 and 2015 have been adjusted accordingly to make all periods comparable. We calculate Adjusted EBITDA by subtracting from NOI the following items: (i) management fees; and (ii) professional and legal expenses. We calculate FFO by adding to and subtracting from Adjusted EBITDA, respectively, the following items: (i) interest income; (ii) interest expense (including interest income and interest payable by equity-accounted investees and excluding amortization of upfront borrowing costs); and (iii) income tax. We calculate AFFO by subtracting from FFO the following items (i) normalized capital expenditure (including painting expense); (ii) tenant improvements; (iii) leasing commissions; and (iv) straight line rental adjustments. We calculate NOI margin, Adjusted EBITDA margin, FFO margin and AFFO margin by dividing NOI, Adjusted EBITDA, FFO and AFFO, respectively, by the sum of property related income and revenues attributable to equity-accounted investees. NOI, Adjusted EBITDA, FFO and AFFO are not recognized measures of financial performance under IFRS and do not purport to be and should not be considered as an alternative to operating income as an indicator of our operating performance or as an alternative to net resources generated by operating activities as a measure of our liquidity. NOI, Adjusted EBITDA, FFO and AFFO have limitations as analytical tools, and you should not consider such measures either in isolation or as a substitute for other methods of analyzing our results as reported under IFRS. Because not all companies use identical calculations, the presentation of NOI, Adjusted EBITDA, Consolidated Income Available for Debt Service, FFO and AFFO may not be comparable to other similarly titled measures of other companies.

Year Ended December 31						
	2018		2017 ⁽¹⁾		2016 ⁽¹⁾	
	(Thousands of US Dollars ⁽²⁾ and Pesos, except as indicated)					
	US\$	Ps.	US\$	Ps.	US\$	Ps.
NOI	171,933	3,307,243	170,200	3,221,743	165,477	3,087,202
NOI margin	87.5%	87.5%	87.0%	87.0%	86.6%	86.6%
Adjusted EBITDA	160,511	3,087,532	158,126	2,993,193	153,111	2,856,507
Adjusted EBITDA margin	81.7%	81.7%	80.8%	80.8%	80.1%	80.1%
FFO	113,328	2,179,942	111,490	2,110,406	106,097	1,979,387
FFO margin	57.7%	57.7%	57.0%	57.0%	55.5%	55.5%
AFFO	99,165	1,907,509	96,582	1,828,214	90,496	1,688,322
AFFO margin	50.5%	50.5%	49.4%	49.4%	47.4%	47.4%

Year Ended December 31						
	2018		2017 ⁽¹⁾		2016 ⁽¹⁾	
	(Thousands of US Dollars ⁽²⁾ and Pesos)					
	US\$	Ps.	US\$	Ps.	US\$	Ps.
Net Property Income	159,414	3,066,443	157,939	2,989,652	154,936	2,890,557
Net Property Income-joint venture	6,524	125,501	6,678	126,416	6,408	119,546
Tenant improvement amortization	1,784	34,317	1,528	28,927	1,072	19,994
Leasing commissions amortization and internal costs	3,422	65,827	2,650	50,159	2,038	38,018
Painting expense	788	15,155	1,405	26,589	1,023	19,087
NOI	171,933	3,307,243	170,200	3,221,743	165,477	3,087,202
Management fees	(8,742)	(168,153)	(9,496)	(179,753)	(9,897)	(184,641)
Professional and legal expenses	(2,680)	(51,558)	(2,578)	(48,797)	(2,469)	(46,054)
Adjusted EBITDA	160,511	3,087,532	158,126	2,993,193	153,111	2,856,507

Income tax expense	(690)	(13,282)	(238)	(4,502)	(165)	(3,076)
Financial income	1,187	22,833	806	15,262	1,850	34,520
Interest expense⁽³⁾	(43,948)	(845,368)	(43,403)	(821,589)	(45,303)	(845,186)
Interest expense-joint venture⁽⁴⁾	(3,731)	(71,773)	(3,801)	(71,958)	(3,397)	(63,378)
FFO	113,328	2,179,942	111,490	2,110,406	106,097	1,979,387
Tenant improvements	(3,379)	(64,998)	(3,410)	(64,544)	(3,409)	(63,607)
Leasing commissions	(4,356)	(83,791)	(4,553)	(86,186)	(4,342)	(81,000)
Normalized capital expenditure⁽⁵⁾	(6,675)	(128,395)	(6,408)	(121,296)	(5,140)	(95,887)
Straight lining of rents	247	4,751	(537)	(10,166)	(2,711)	(50,571)
AFFO	99,165	1,907,509	96,582	1,828,214	90,496	1,688,322

(1) Starting in 2017, painting expenses were removed from NOI and included in normalized capital expenditure. The amounts for 2016 and 2015 have been adjusted accordingly to make all periods comparable.

(2) The average exchange rate used for the year ended December 31, 2018, 2017 and 2016 was Ps.19.2357, Ps.18.9291 and Ps.18.6564, respectively, per US Dollar. The average exchange rate corresponds to the average of the average monthly exchange rates published by the Mexican Central Bank in the Mexican Official Gazette for the year ended December 31, 2018, 2017 and 2016, respectively. These translations should not be construed as representations that the Peso amounts actually represent the US Dollar amounts presented or could be converted into such US Dollar amounts.

(3) Excludes the amortization of upfront borrowing costs equal to Ps. 48.4 million for the year ended December 31, 2018, Ps.63.2 million for the year ended December 31, 2017 and Ps.91.1 million for the year ended December 31, 2016.

(4) Excludes the amortization of upfront borrowing costs equal to Ps. 3.3 million for the year ended December 31, 2018, Ps.3.1 million for the year ended December 31, 2017 and Ps. 4.5 million for the year ended December 31, 2016.

(5) Excludes expansions

v. Compliance with the Business Plan and Calendar of Investments and Divestments

In the full year of operations ended December 31, 2018, we achieved and completed the following activities in support of our strategic focus:

- Increased AFFO per certificate by 7.6% YoY to Ps 2.4317
- Increased average occupancy for the year of 93.2%, up 57 bps from the prior year
- Executed a record number of leases totaling 8.4 million square feet in industrial and 35.4 thousand square meters in retail
- Sold 37 non-strategic assets, including two that remain under contract, for US\$87.7 million of cash proceeds in 2018 as part of asset recycling program; in total has sold 44 assets for US\$117.5 million in proceeds, 2.2% above book value
- Continued to execute on expansion initiatives, with US\$9.9 million deployed or committed, generating a projected yield of approximately 15.4%
- Repurchased 30.0 million certificates for cancellation, with a cumulative repurchase of 5.1% of certificates outstanding
- Completed 2018 with a record LTM industrial retention rate of 87%
- Paid distributions of Ps 1.60 per certificate in 2018, an increase of 6.7% from the prior year
- Further strengthened balance sheet by lowering LTV by 210 bps to 35.5% and increased liquidity by US\$47.4 million to US\$288 million, positioning FIBRAMQ for long-term growth
- Improved corporate governance by adding an independent member to our Technical Committee and requiring minimum ownership amounts by the independent Technical Committee members
- Subsequent to December 31, 2018 we repaid a Ps 284.1 million secured loan and released the security against the Arboledas retail center

This Annual Report includes financial statements that have been prepared in accordance with International Financial Reporting Standards (IFRS). These financial statements are presented in Mexican Pesos by applying the accounting policies set forth in section 3 of the Fund's audited financial statements, which accounting policies are in accordance with IFRS as issued by the IASB. This Annual Report includes comparative historical financial information for our Fund in respect of the year ended December 31, 2018.

vi. Relevant Debtors

There are no real estate assets with delay or breach in its obligations that are under a judicial, administrative or arbitral proceedings and that represent 3% or more of the quarterly income of our Trust.

d) Contracts and Agreements

i. Summary of our Trust Agreement

Our Trust Agreement provides that our general business purposes is the acquisition or construction of real estate properties in Mexico destined for lease, or the acquisition of the right to obtain income from the lease of such real estate properties, as well as to grant financing for such purposes secured by the respective leased real estate properties, in each case directly or indirectly through our investment trusts.

On October 31, 2017, Deutsche Bank, in its capacity as substituted trustee of the Trust Agreement and CIBanco, in its capacity as substitute trustee of our Trust Agreement, with the acknowledgement and consent of MMREM, as settlor, manager and second place beneficiary of our Trust Agreement, entered into the Trustee Substitution Agreement, by means of which the parties to the Trustee Substitution Agreement agreed, among others, to substitute, as of such date, Deutsche Bank with CIBanco, as Trustee of our Trust Agreement for all legal purposes.

Pursuant to the Trustee Substitution Agreement and our Trust Agreement, CIBanco, S.A. Institución de Banca Múltiple is appointed as our Trustee and Monex Casa de Bolsa, S.A. de C.V., Monex Grupo Financiero is appointed as the Common Representative of the CBFIs holders. As Trustee, CIBanco performs certain actions on our behalf pursuant to the instruction of our Manager in accordance with our Management Agreement. Our Common Representative acts as representative of our CBFIs holders, supervising our Trustee's compliance with its obligations under our Trust Agreement and our CBFIs, and taking certain actions on behalf of our CBFIs holders in accordance with our Trust Agreement and Mexican law. Our settlor is the same entity that acts as our Manager, Macquarie México Real Estate Management, S.A. de C.V.

In accordance with article 63 of the Mexican Securities Market Law, the CBFIs grant their holders the following rights: (a) the rights to a portion of the benefits, yields and, if applicable, residual value of the assets or rights of our fund, and (b) the right to a portion of the proceeds from the sale of assets or rights of our Trust Estate or our fund, in each case, on the terms established under our Trust Agreement. In addition, our CBFIs holders are entitled to the following rights: (i) holders that individually or collectively hold 10% or more of our outstanding CBFIs will have the right to request that the Common Representative call a holders meeting, specifying the items of the agenda thereof; (ii) holders that represent, individually or collectively, 10% of our outstanding CBFIs may request that a meeting be adjourned for three calendar days (without the need of a further call), in respect of the voting of any matter in respect of which they consider themselves not sufficiently informed; (iii) holders that represent, individually or collectively, 20% or more of our outstanding CBFIs, will have the right to judicially oppose resolutions adopted at a holders' meeting; (iv) holders that, individually or jointly, represent 15% or more of outstanding CBFIs may bring liability actions against our Manager for breach of its obligations provided, that such action shall expire 5 years from the date of the circumstance or act that has caused the corresponding damages; (v) CBFIs holders have the right to enter into agreements with respect to the exercise of their voting rights during a holders' meeting; and (vi) holders, or a group of holders, may appoint one member of our Technical Committee (and respective alternate) for every 10% of our outstanding CBFIs that they hold by a prior written notice to the Manager, our Trustee and the Common Representative.

The appointment of the members of our Technical Committee (and their respective alternates) is subject to the following: (1) the members of our Technical Committee (and their respective alternates) appointed by the holders that qualify as an independent persons will be designated as independent members at the date of their

appointment; (2) the appointment of members of our Technical Committee (and their respective alternates) by the holders may only be revoked by the holders meeting when all of the members of our Technical Committee are to be removed; in the understanding that the members of our Technical Committee whose appointment has been so revoked will not be appointed to our Technical Committee within the twelve months following their removal; and (3) if at any time holders that have appointed a member of the Technical Committee cease to represent, individually or collectively, 10% of our outstanding CBFIs, such holders shall deliver a written notice of such cessation to our Manager, our Trustee and the Common Representative of our CBFIs and, immediately upon such delivery, the relevant member's (and their alternate's) appointment to our Technical Committee shall be deemed to have been revoked by such holders.

Our Trustee may issue CBFIs from time to time pursuant to the instruction of our Manager and in accordance with applicable Mexican legal requirements. Our CBFIs are listed on the Mexican Stock Exchange under the symbol "FIBRAMQ". Our CBFIs are issued without par value and may be held by either Mexican or non-Mexican investors, as permitted by their respective investment regime. Our CBFIs do not grant holders the right to use or dispose of the real estate properties that form part of our investments. Under Mexican law, holders of our CBFIs are not generally liable for our debts or obligations.

All Holders Meetings are held at the domicile that the applicable call indicates. The calls for Holders Meetings must be published at least once in a newspaper of major distribution in Mexico and via Emisnet, and delivered to our Trustee or the Common Representative, as applicable, and our Manager at least 15 calendar days before the date of the meeting, setting forth the items to be discussed at the meeting. In addition, all information and documents related to a Holders Meeting shall be made available free of charge in the offices of our Trustee and the Common Representative for review at least 10 calendar days in advance. Our Manager, our Trustee and the Common Representative will at all times have the right to attend Holders Meeting and to speak therein, but are not entitled to vote in such capacities.

Ordinary Holders Meeting. An ordinary holders meeting may be called at any time to resolve any matters concerning us that require CBFIs holders' approval that are not specifically reserved for an extraordinary holders meeting, as described below. An annual ordinary holders meeting will be required to be held within the four months following the end of each fiscal year to (i) approve our annual audited financial statements, and (ii) approve our Annual Report.

In addition to the annual meeting, the ordinary holders meeting has the following duties and responsibilities:

- a) **Approval of Transactions.** Approve any transaction that, disregarding any amounts to be applied to the payment of VAT, represents 20% or more of the value of our Trust Estate as of the end of the immediately preceding quarter (in a single transaction or a series of related transactions over a twelve-month period).
- b) **Removal and Substitution of the Trustee.** Remove our Trustee and appoint another Mexican banking institution to act as Trustee under our Trust Agreement.
- c) **Additional Issuance of CBFIs.** Approve additional issuances of CBFIs.
- d) **Liens.** Approve the creation of any liens over the assets, property or rights of our Trust Estate or the estate of our investment trusts that represent 20% or more of the value of our Trust Estate as of the end of the immediately preceding quarter (in a single transaction or a series of related transactions over a twelve-month period);
- e) **Related Party Investments.** Approve acquisitions or investments that are Related Party Transactions and represent 10% or more of the value of our Trust Estate (in a single transaction or a series of related transactions over a twelve-month period), provided that any of our CBFIs holders that are considered related parties in such Related Party Transactions shall refrain from voting on the corresponding resolutions;
- f) **Borrowing Policy.** Approve the Borrowing Policy proposed by our Manager and any amendments thereto, as well as any contracting or assumption of indebtedness that is not consistent with the Borrowing Policy;
- g) **Repurchase Program.** Approve the duration and amount of funds that may be allocated during the term of any Repurchase Program.
- h) **Amendments to Compensation Schemes and Fees of Technical Committee.** Approve any amendment to compensation schemes or fees or any other concept in favor of the members of the Technical Committee or equivalent body.
- i) **Indebtedness.** Approve any indebtedness that represents 20% or more of the value of our Trust Estate as of the end of the immediately preceding quarter (in a single transaction or a series of related transactions over a twelve-month period);

- j) **Hedging Transactions.** Approve any hedge transaction under which our payment obligations represent, either individually or together with a series of related transactions during a twelve-month period, 20% or more of the value of our Trust Estate;
- k) **Other Actions.** CBFIs holders at ordinary holders meeting may take any other action in accordance with our Trust Agreement and applicable law that is not otherwise expressly reserved for the extraordinary holders meeting;

In order for an ordinary holders meeting to be duly convened, the holders representing more than 50% of our outstanding CBFIs must be present, provided that if this quorum is not met and the meeting reconvenes by virtue of a second call, the meeting will be duly convened with any such holders that are present, and all resolutions of a duly convened ordinary holders meeting will require the approval of the holders representing more than 50% of our outstanding CBFIs present in such meeting who are entitled to vote with respect to the proposed resolutions. Holders may be represented at the meeting by an attorney in fact, authorized by a proxy letter;

Extraordinary Holders Meeting. An extraordinary holders meeting may be called at any time to discuss and resolve any of the matters described below.

- a) **Removal and Substitution of Common Representative** Approve the removal of the Common Representative and appointment of another Mexican banking institution or brokerage house to act as Common Representative of our CBFIs holders;
- b) **Amendments.** Approve any amendment to (i) our Trust Agreement or our CBFIs, but only to the extent required pursuant to our Trust Agreement, or (ii) the Management Agreement, but only to the extent such amendment affects our rights thereunder and excluding, in any case, amendments to our Trust Agreement with the purpose of qualifying us as a passive income investment trust and not as a FIBRA;
- c) **Removal and/or Substitution of the Manager.** Approve the removal of our Manager and/or the appointment of another person to act as our manager, in accordance with the terms set forth in the Management Agreement; except that the prior approval of the extraordinary holders meeting will not be required in the event our Manager assigns its rights and obligations under the Management Agreement to one of its affiliates;
- d) **Delisting and Deregistration.** Approve the delisting of our CBFIs from the Mexican Stock Exchange and the deregistration thereof from the Mexican National Securities Registry;
- e) **Dissolution of the Trust.** Approve the dissolution of our fund, as more specifically described below;
- f) **Removal of all Members of the Technical Committee.** Approve the removal of all of the members of the Technical Committee;
- g) **Change in tax status.** Approving any change to our tax status, including, without limitation, qualifying us as a passive income trust, instead of a FIBRA, and qualifying our investment trusts as FIBRAS, instead of passive income investment trusts for Mexican federal income tax purposes (in which case, our real estate assets would be required to be held exclusively by our investment trusts); provided that, in such case, our CBFIs holders must approve the exchange of the CBFIs held by them for *certificados bursátiles fiduciarios* issued by us, as a result of an exchange offer, as well as the cancellation of our CBFIs and the registration of the new *certificados bursátiles fiduciarios* with the Mexican National Securities Registry;
- h) **Amendments to Compensation Schemes and Management Fees.** Approve any amendment to our management fees or other management compensation schemes or fees or any other concept in favor of the Manager or any third party, provided that any of our CBFIs holders that are considered related parties with respect to such amendments shall refrain from voting on the corresponding resolutions;
- i) **Amendments to the Investment Restrictions.** Approve any amendment to our investment restrictions and any investment that does not comply with such investment restrictions;

In order for an extraordinary holders meeting addressing the matters described in paragraphs (a), (b), (h) and (i) above to be duly convened, holders of at least 75% of our outstanding CBFIs must be present, and the resolutions thereof will be valid if adopted by the favorable vote of the holders representing more than 50% of the CBFIs present in such meeting who are entitled to vote with respect to the proposed resolutions, in the understanding that if such meeting meets under a second call, its decisions will be valid if adopted by majority vote regardless of the number of CBFIs present in such meeting. In order for an extraordinary holders meeting addressing the matters described in paragraph (c) above to be duly convened, holders of more than 50% of our outstanding CBFIs must be present, and the resolutions thereof will be valid if adopted by the favorable vote of the majority of the holders represented in such meeting that carry a right to vote on such resolution, in each case excluding CBFIs held by our Manager or any of its affiliates. In order for an extraordinary holders meeting addressing the matters described in paragraph (d) above to be duly convened, holders of at least 95% of our outstanding CBFIs must be present,

and the resolutions thereof will be valid if adopted by the favorable vote of the holders representing at least 95% of our outstanding CBFIs. In order for an extraordinary holders meeting addressing the matters described in paragraph (e) above to be duly convened, holders of at least 95% of our outstanding CBFIs must be present, and the resolutions thereof will be valid if adopted by the favorable vote of the holders representing at least 95% of our outstanding CBFIs, unless such resolution has been proposed by the Manager, in which case in order for such extraordinary holders meeting to be duly convened, holders representing more than 50% of our outstanding CBFIs must be present, and the resolutions thereof will be valid if adopted by the favorable vote of the holders representing more than 50% of our outstanding CBFIs. In order for an extraordinary holders meeting addressing the matters described in paragraph (f) above to be duly convened, holders of at least 75% of our outstanding CBFIs must be present, and the resolutions thereof will be valid if adopted by the favorable vote of our CBFI holders representing at least 75% of our outstanding CBFIs. In order for an extraordinary holders meeting addressing the matters described in paragraph (g) above to be duly convened, holders of at least 95% of our outstanding CBFIs must be present, and the resolutions thereof will be valid if adopted by the favorable vote of our CBFI holders representing at least 95% of our outstanding CBFIs.

Holders may be represented at the meeting by a representative authorized by a proxy letter.

Holder Minority Rights. Holders of our CBFIs will have the following minority rights:

- holders that individually or collectively hold 10% or more of our outstanding CBFIs will have the right to request that the Common Representative call a holders meeting, specifying the items of the agenda thereof;
- holders that represent, individually or collectively, 10% of our outstanding CBFIs may request that a meeting be adjourned for three calendar days (without the need of a further call), in respect of the voting of any matter in respect of which they consider themselves not sufficiently informed;
- holders that represent, individually or collectively, 20% or more of our outstanding CBFIs, will have the right to judicially oppose resolutions adopted at a holders' meeting, but only to the extent such holders do not attend the relevant holders' meeting, or, having attended it, vote against the challenged resolutions;
- any holder, or group of CBFI holders, representing in the aggregate 15% of our outstanding CBFIs may bring a liability action against our Manager for breach of its obligations, provided that such action shall expire five years from the date of the circumstance or act that has caused the corresponding damages; and
- holders, or a group of holders, may appoint one member of the Technical Committee (and respective alternate) for every 10% of our outstanding CBFIs that they hold.

Unanimous Resolutions. Notwithstanding the above provisions, resolutions of our CBFI holders taken in lieu of a meeting by the unanimous vote of the holders representing all of our outstanding CBFIs, will have the same validity as if such resolutions were taken in a meeting, so long as the resolutions taken in lieu of a meeting are confirmed in writing.

Authority, Meetings of the Technical Committee

Each member of the Technical Committee is entitled to one vote unless it is required to abstain from voting due to a conflict of interest or as otherwise required under our Trust Agreement, as set forth below. In order for the meetings of the Technical Committee to be deemed validly convened, a majority of its members or their respective alternates must be present. Resolutions of the Technical Committee are adopted by a majority vote of the members present and entitled to vote. Our Technical Committee may also adopt unanimous resolutions outside of a meeting. The independent members of our Technical Committee currently receive (i) a fixed yearly compensation of Ps. 400,000 covering a total of four ordinary and two extraordinary meetings; and (ii) a fixed compensation of PS. 20,000 per additional meetings.

The duties and responsibilities of the Technical Committee include, without limitation:

- approving any acquisition or disposition or sale of assets, properties or rights by us that, disregarding any amounts to be applied to the payment of VAT, represents 5% or more (but less than 20%) of the value of our Trust Estate, based on the value of the Trust Estate at the end of the immediately preceding quarter, in a single transaction or a series of related transactions over a twelve-month period;
- with the prior written approval of our Audit Committee, approving our policies on Related Party Transactions, in each case, with respect to our investment trusts, the settlor or the Manager, and

discussing and, if applicable, approving any related party; provided that (i) the favorable vote of the majority of the independent members of the Technical Committee will be required to approve such matter, and (ii) in the understanding that the members of the Technical Committee designated by the settlor and/or the Manager, and/or that have a conflict of interest will be required to abstain from voting, without the latter affecting the required installation quorum of such Technical Committee meeting, and any Related Party Transaction must be entered into on market terms;

- approving the appointment, removal and replacement of our independent appraisers who will carry out the valuation of our assets (unless those appraisers are pre-approved under our Trust Agreement), provided that only those members of the Technical Committee that are independent members will be entitled to vote on such matter;
- approving the appointment of the members of our Audit Committee, the Indebtedness Committee and the Ethics and Corporate Governance Committee;
- with the prior written favorable recommendation of the Audit Committee, approving our applicable accounting policies and any changes thereto;
- with the prior written favorable recommendation of the Audit Committee, approving the presentation of our financial statements to our CBFH holders for approval;
- approving any changes to our Distribution Policy proposed by our Manager, and any distributions to our CBFH holders proposed by our Manager that do not comply with our Distribution Policy, so long as any such changes are in compliance with Article 187 under the LISR and, if not in compliance with such article, pursuant to the prior approval of our CBFH holders;
- approving the appointment or removal of any property administrator of some or all of our real estate assets, the commencement of any claims against any property administrator, and any material amendments to any property administration agreement; reviewing (at least quarterly) information and reports regarding the performance of each property administrator under its respective property administration agreement; and requesting any other information and reports that it determines necessary, in its discretion, to facilitate its oversight of the property administrators;
- approving any other matters brought before it by our Manager;
- approving the creation of any liens over the assets, property or rights of our Trust Estate or the estate of our investment trusts that, either individually or together with a series of related transactions during a twelve-month period, represent 5% or greater (but less than 20%) of the value of our Trust Estate; and
- in the event we fail to comply with the statutory leverage limit and minimum debt service coverage ratio applicable to FIBRAs, approve the report that will have to be delivered to the CBFH holders meeting informing them of such situation, and approving a corrective plan within the 20 business days following the date such failure is made public, in the understanding that such corrective plan requires the prior approval of the majority of the independent members of the Technical Committee.

Audit Committee

Our Audit Committee consists of three members, who are appointed by our Technical Committee, and who are required to be independent members. The members of our Audit Committee currently receive compensation of Ps. 20,000 per meeting.

The duties and responsibilities of the Audit Committee include, without limitation:

- evaluating our external auditor's performance, analyzing the opinions, reports and documents prepared by our external auditor, holding at least one meeting per fiscal year with our external auditor;
- approving the appointment, removal and/or substitution of our external auditor; provided, that our current external auditor is KPMG Cárdenas Dosal, S.C., and provided, further, that any substitute external auditor will be an accounting firm with international standing independent from the Manager and our Trustee;
- reviewing our draft financial statements and recommending that our Technical Committee approve our financial statements for submission for the approval of our CBFH holders;
- receiving comments or complaints by the CBFH holders, creditors, members of our Technical Committee and other interested third parties in connection with our approved guidelines, policies, internal controls and audit practices, and investigating possible violations to these guidelines and policies, internal controls and practices;
- meeting as appropriate with the relevant officers of our Manager, the Common Representative of the CBFH holders and Trustee;

- discussing and, if applicable, recommending to the Technical Committee the approval of our accounting policies and any changes thereto;
- investigating any possible breaches of the operations, policies, guidelines or internal auditing procedures and accounting registry;
- expressing an opinion on Related Party Transactions, including transactions with our Manager or its related parties; and
- recommending that our Technical Committee request from our Manager and our Trustee any information that may be necessary or convenient so that our Technical Committee may comply with its duties.

Indebtedness Committee

Our Indebtedness Committee consists of four members who are appointed by our Technical Committee and who are required to be majority independent members. The independent members of our Indebtedness Committee currently receive compensation of Ps. 10,000 per meeting.

Our Indebtedness Committee has the following responsibilities:

- to monitor the establishment of internal controls and mechanisms in order to verify that each incurrence of indebtedness by our fund is compliant with the applicable rules and regulations of the CNBV; and
- to provide the Technical Committee with timely information about our financing activities and any failure to comply with the applicable rules and regulations of the CNBV.

Ethics and Corporate Governance Committee

Our Ethics and Corporate Governance Committee consists of three members who are appointed by our Technical Committee and who are required to be independent members. The independent members of our Ethics and Corporate Governance Committee currently receive compensation of Ps. 10,000 per meeting.

The responsibilities of the Ethics and Corporate Governance Committee include:

- To regularly review the Corporate Governance Statement, Code of Conduct and other corporate governance documents and policies and recommend to the Manager such revisions as it deems appropriate or necessary to ensure that they remain consistent with the objectives of FIBRA Macquarie;
- To review the minimum ownership guidelines and recommend to the Manager and the Technical Committee such revisions as it deems appropriate and necessary;
- To recommend to the Technical Committee, in conjunction with the Manager, the appointment of Members to the Audit Committee, Indebtedness Committee, and Ethics and Corporate Governance Committee;
- To periodically report to the Technical Committee on any significant developments in the law and practice of corporate governance and other matters relating to the duties and responsibilities of Members in general; and
- To lead the annual performance self-evaluation of the Technical Committee.

Changes in CBFIs, Additional Issuances, Preemptive Rights and Redemption

We may carry out additional issuances of CBFIs, public or private, inside or outside Mexico, pursuant to and in accordance with the prior written instructions of our Manager, with the prior approval of our CBFI holders.

Registration and Transfer

Our CBFIs are issued in the form of a Global Certificate deposited at Indeval, are registered with the Mexican National Securities Registry and are listed on the Mexican Stock Exchange. Our CBFIs are held in book-entry form by Indeval. Indeval issues deposit certificates (*constancias de depósito*) to holders of our CBFIs. Any transfer of our CBFIs is required to be cleared through Indeval. Transfers of CBFIs deposited with Indeval will be registered in book-entry form pursuant to the Mexican Securities Market Law.

Distributions

Under our Trust Agreement, we will make distributions to holders of our CBFIs in accordance with the Distributions Policy approved by our Technical Committee from time to time. The Manager may, at its discretion, make distributions within the scope of the then-current Distribution Policy, and any distributions outside the scope thereof

must be approved by our Technical Committee. Our Distribution Policy provides for periodic distributions to our CBFH holders of 100% of the estimated cash available for distribution. The payment of distributions will be made to our CBFH holders on a pro rata basis in accordance with our CBFH holders' ownership percentage in our CBFHs. For more information, see Section 1(b)(ix) above.

Amendments to Our Trust Agreement

Our Trust Agreement may be amended by a written agreement entered into by and among our Manager, our Trustee and the Common Representative of our CBFH holders, in the understanding, our CBFHs holders must approve any amendment to the Trust Agreement and the other issuance documents that materially affects the rights of our CBFH holders.

Term and Termination of Our Trust Agreement

Our Trust Agreement will remain in full force and effect until the purposes of the trust have been fully satisfied and complied with, provided that our Trust Agreement will terminate (a) when all of the real estate assets that comprise our Trust Estate have been disposed of in accordance with our Trust Agreement and all of the amounts deposited in any of our accounts have been distributed to the holders of our CBFHs pursuant to our Trust Agreement; or (b) upon request by the settlor in the event our Trustee does not carry out the initial issuance of our CBFHs; or (c) in the event our CBFH holders approve the dissolution of our trust. Notwithstanding the foregoing, our Trust Agreement will only terminate when all of the obligations payable directly by us have been paid in full. In any event, the term of our Trust Agreement may not exceed the statutory term set forth in article 394 of the General Law on Negotiable Instruments and Credit Transactions (*Ley General de Títulos y Operaciones de Crédito*), which is 50 years. Upon termination of our fund, our Manager will instruct our Trustee, with prior approval of our CBFH holders, to either (a) create a new trust to which our assets will be transferred or carry out the dissolution and liquidation of our fund in accordance with the procedures described below; (b) distribute our Trust Estate to our CBFH holders; or (c) if our CBFH holders fail to approve any of options (a), (b) or (c), then our Manager will instruct our Trustee to carry out the dissolution of our fund and liquidation of our Trust Estate in accordance with the procedures described below.

Liquidation of our Fund

In the event the extraordinary holders meeting approves the dissolution of our fund, our Trust Estate will be liquidated as set forth below.

Liquidator: Our Manager will act as the liquidator of our fund and will have the necessary authority to carry out this liquidation. Our Manager, acting in its capacity of liquidator, will continue receiving all fees, expense reimbursements and other amounts it is entitled to under our Management Agreement.

Actions of the Liquidator: The liquidator will carry out any and all actions that may be necessary or convenient to safeguard the rights of our holders and to preserve our estate for purposes of its liquidation. The liquidator will carry out any actions that may be necessary before any governmental authorities or self-regulating organizations to cancel the registration of our CBFHs in the Mexican National Securities Registry and in any other registry, and the listing of our CBFHs in the Mexican Stock Exchange or in any other securities exchange, whether in Mexico or outside of Mexico.

Payment of Obligations: The liquidator will use the assets comprising our Trust Estate to the payment of all of our outstanding obligations, and any excess will be distributed to our holders on a *pro rata* basis.

Liquidation Procedure: In order to liquidate our Trust Estate, the liquidator will implement the following procedures:

- the liquidator will propose and submit for the approval of our Technical Committee a liquidation strategy for the estate which maximizes the value of our fund;
- our Technical Committee will instruct our Trustee, in consultation with our Audit Committee, to conduct any necessary or appropriate action to complete the liquidation process, including hiring one or more financial or real estate advisors to the extent deemed appropriate. All fees and expenses arising in connection therewith will constitute Fund Expenses; and
- our Technical Committee and our Common Representative may at any time reasonably request information to the liquidator with respect to its activities.

Liability and Indemnification

The liability of covered persons (as defined below) under our Trust Agreement is limited to these persons' obligations under the Trust Agreement (and, in the case of our Manager and its affiliates, the Management Agreement), and no covered person will be liable to us, our investment trusts or our investors, and each of us, our investment trusts and our investors will release any covered person from any act or omission, including any mistake of fact or error in judgment, taken, suffered or made by them in good faith and in the belief that such act or omission is in or is not contrary to the best interests of us or our investment trusts and is within the scope of authority granted to them under the Trust Agreement (and, in the case of our Manager and its affiliates, the Management Agreement), but only to the extent that such act or omission does not constitute Disabling Conduct (as defined below). For purposes of the Trust Agreement, covered persons refers to our Manager and its affiliates, each of our current and former shareholders, officers, directors (including persons who are not directors who sit on the board advisory or other committees of our Manager), employees, secondees, members, managers, advisors and agents of our Manager and each of their respective affiliates; our Trustee and each of its officers, directors, employees, agents and fiduciary delegates; each person serving, or who has served, as a member of the Audit Committee and/or the Technical Committee; and any other person designated by our Manager as a covered person who serves at the request of our Manager on our behalf. For purposes of the Trust Agreement (and, in the case of our Manager and its affiliates, the Management Agreement), Disabling Conduct is defined as, with respect to any person (other than a member of our Audit Committee or Technical Committee acting in such capacity), fraud, willful misconduct, bad faith or gross negligence by or of such person; or reckless disregard of duties by such person in the conduct of such person's office, and, with respect to any voting member of our Audit Committee or Technical Committee acting in such capacity, fraud, willful misconduct or bad faith.

The Trustee shall indemnify the Manager, the Trust and the Investment Trusts with its own estate and not with the Trust Estate, for any legal, notarial, registration, accounting, consulting fees and expenses, taxes or third party expenses incurred directly or indirectly by the Manager, the Trust or the Investment Trusts, as applicable, as a consequence of any corporate action of the Trustee acting in its individual capacity and not as trustee of this Trust Agreement that results in a Trustee Change of Control or in a merger of the Trustee with any other Person, in its capacity as merged entity or any spinoff, sale or any other action of any nature which results in the Trustee ceasing to legally exist or in its assets, liabilities and capital being transferred to any other Person or group of Persons (the "Trustee Activities"). For the avoidance of doubt, the indemnification mentioned above includes any legal, notarial, registration, accounting, consulting fees and expenses, taxes or third party expenses incurred, directly or indirectly, by the Manager, the Trust or the Investment Trusts as a consequence of any Trustee Activities including, without limitation, (i) the review and assessment by the Trust or the Investment Trusts of the Trustee Activities and their potential impact on the Trust, the Investment Trusts or the Trust Estate, (ii) fees of legal and tax advisors of the Manager, the Trust or the Investment Trusts related thereto, (iii) the legal requirements to validate the ownership of the Trust Estate, and (iv) in general any expenses or costs incurred by the Manager, the Trust or the Investment Trusts to safekeep, defend, protect or maintain the value of the Trust Estate.

Governing Law

Our Trust Agreement is governed by the laws of Mexico, and any disputes with respect thereto will be resolved by the courts of Mexico City, Mexico.

ii. Summary of our Management Agreement

Under our Management Agreement, subject to decisions requiring the approval of our CBFH holders or the Technical Committee pursuant to our Trust Agreement, our Manager is responsible for the day-to-day management and decisions related to our fund, including, without limitation, investments, divestments, raising capital, portfolio management, distributions, financings, exercising all rights in respect of our interests in our investment trusts and administrative services relating to our investments and investment sourcing.

Investment Discretion

Our Manager has the power to make investment and disposition decisions on our behalf, as permitted under our Trust Agreement, subject to certain decisions that must be approved by our Technical Committee or our CBFH holders. Any acquisition or disposition or sale of assets, properties or rights (in a single transaction or a series of related transactions during a twelve-month period) that, disregarding any amounts to be applied to the payment

of VAT, represents 5% or more (but less than 20%) of the value of our Trust Estate must be approved by our Technical Committee. Any transaction (in a single transaction or a series of related transactions during a twelve-month period) that, disregarding any amounts to be applied to the payment of VAT, represents 20% or more of the value of our Trust Estate, must be approved by our CBFH holders. Any transactions with, or with parties related to, our settlor or our Manager, including investments and dispositions (without regard to threshold amounts), contracting of third-party services or other Related Party Transactions are subject to the favorable recommendation of our Audit Committee, the approval of our Technical Committee, with non-independent members abstaining from voting, and, if such transactions exceed 10% or more of our Trust Estate, the CBFH holders meeting.

Our Trust Agreement sets forth our investment restrictions, to which our Manager must adhere when making investment decisions. Any change to, or any investment not within our investment restrictions, must be approved by the CBFH holders meeting.

Allocation of Investments

Our Management Agreement provides that, except as otherwise approved by our Technical Committee (with only independent members voting on such matter), we will have a priority over other Macquarie Infrastructure and Real Assets managed funds in respect of investment opportunities sourced by Macquarie Infrastructure and Real Assets that fall within our investment objective and comply with our investment restrictions. However, none of the other business units within Macquarie Group or any of their respective affiliates will have any obligation to offer to or share with us any investment opportunities, and we will not have any priority in respect of investment opportunities sourced by these other business units.

Base Management Fee and Performance Fee

Our Management Agreement provides for the payment of a base management fee and a performance fee, as described below.

Base Management Fee

We pay our Manager a base management fee in an amount equal to 1.00% per annum of our market capitalization.

Our market capitalization is calculated as the product of:

- the average closing price per CBFH during the last 60 trading days up to and including the fee calculation date; and
- the total number of our outstanding CBFHs at the close of trading on the fee calculation date.

For the purpose of calculating the base management fee on the date of completion of our initial global offering, our market capitalization was calculated as the amount of the aggregate issuance price (including from any exercise of the over-allotment options). The first payment of the base management fee, in the amount of Ps.40.0 million (US\$3.2 million), was made on April 23, 2013, which fee was in connection with our Manager's provision of its services to us for the period between December 19, 2012 and March 31, 2013. Subsequently, we paid our Manager base management fees in the amounts of (i) Ps.80.0 million (US\$6.2 million) on June 11, 2013, which fee was in connection with our Manager's provision of its services to us for the period between April 1, 2013 to September 30, 2013; (ii) Ps.70.0 million (US\$5.3 million) on November 6, 2013, which fee was in connection with our Manager's provision of its services to us for the period between October 1, 2013 and March 31, 2014; (iii) Ps.72.5 million (US\$5.6 million) on April 23, 2014, which fee was in connection with our Manager's provision of its services to us for the period between April 1, 2014 and September 30, 2014, (iv) Ps.104.6 million (US\$7.8 million) on October 8, 2014, which fee was in connection with our Manager's provision of its services to us for the period between October 1, 2014 and March 31, 2015; (v) Ps.99.8 million (US\$6.6 million) on April 29, 2015, which fee was in connection with our Manager's provision of its services to us for the period between April 1, 2015 and September 30, 2015; (vi) Ps.92.8 million (US\$5.6 million) on October 27, 2015, which fee was in connection with our Manager's provision of its services to us for the period between October 1, 2015 and March 31, 2016; (vii) Ps.89.5 million (US\$4.9 million) on May 17, 2016, which fee was in connection with our Manager's provision of its services to us for the period between April 1, 2016 and September 30, 2016; (viii) Ps.97.2 million (US\$5.2 million) on October 27, 2016, which fee was in connection with our Manager's provision of its services to us for the period between October 1, 2016 and March 31, 2017; (ix) Ps.84.9 million (US\$4.4 million) on April 27, 2017, which fee

was in connection with our Manager's provision of its services to us for the period between April 1, 2017 and September 30, 2017; and (x) Ps.92.4 million (US\$4.8 million) on October 27, 2017, which fee was in connection with our Manager's provision of its services to us for the period between October 1, 2017 and March 31, 2018; and (xi) Ps.81.4 million (US\$4.4 million) on April 27, 2018, which fee was in connection with our Manager's provision of its services to us for the period between April 1, 2018 and September 30, 2018; and (xii) Ps.81.1 million (US\$4.3 million) on October 25, 2018, which fee was in connection with our Manager's provision of its services to us for the period between October 1, 2018 and March 31, 2019. Our Manager is not required to reinvest its net base management fees in our CBFIs, but it may do so, subject to approval by our CBFi holders. US Dollar amounts included in this paragraph have been translated at the exchange rates in effect as of the relevant payment day, as published by the Mexican Central Bank in the Mexican Official Gazette.¹

Performance Fee

We pay our Manager a performance fee, paid every two years and calculated as follows:

- a) (i) our market capitalization (as defined above), plus (ii) the total amount of all distributions made to our CBFi holders, increased at a rate equal to the aggregate of 5% per annum and the Annual Cumulative Inflation Rate (based on the official Mexican Consumer Price Index) from their respective payment dates, minus (iii) the aggregate issue price of all issuances of our CBFIs from time to time, minus the aggregate amount of all repurchases of our CBFIs from time to time, in each case increased at a rate equal to the aggregate of 5% per annum and the Annual Cumulative Inflation Rate (based on the official Mexican Consumer Price Index) from their respective issuance or repurchase dates (as applicable);
- b) multiplied by 10.0%;
- c) minus any previously paid performance fees.

During the first ten years following the completion of our initial global offering, our Manager, together with its affiliates, is required to reinvest an amount equal to any net performance fee received in CBFIs issued directly by us to our Manager, subject to approval by our CBFi holders. Our Manager and its affiliates, as applicable, are required to hold any such CBFIs so invested for a minimum of one year from the date of acquisition thereof. Our Manager and its affiliates are not required to reinvest in our CBFIs using the proceeds from the net performance management fees received subsequent to the first ten years following the completion of our initial global offering, but they may do so, subject to approval by our CBFi holders. Irrespective of the above calculations, in no event will a negative performance fee be applied to our Manager.

No performance fee has been earned or paid to date.

Fund Expenses and Manager Expenses

Our Trust Agreement sets forth our expenses that are payable by us (our Fund Expenses) and those expenses that are payable by our Manager (our Manager's Expenses). All Fund Expenses are paid by us using available funds or by our Investment Trusts as determined by our Manager, and all Manager Expenses are paid by our Manager. We reimburse our Manager for any Fund Expenses paid or incurred by our Manager in connection with the services provided to us under our Management Agreement.

Our fund expenses include, but are not limited to, the following:

- our Manager's fees;
- the fees and expenses relating to asset management (including travel and accommodation), consummated and unconsummated investments, indebtedness (including interest thereon) and guarantees (including performance bonds, letters of credit or similar instruments), including the evaluation, acquisition, holding and disposition thereof (including any reserve dissolution or termination fee and other similar fees payable to us, unreimbursed deposits, commitments and other fees), to the extent that such fees and expenses are not reimbursed by an investment trust or other third person;
- premiums for insurance against liabilities to third persons in connection with our investments and other activities, including indemnity payments payable to third parties;
- legal, custodial, administrative, research, registration and quotation services, auditing and accounting expenses (including expenses relating to the operation of the trust accounts), including expenses

- associated with the preparation of our financial statements, tax returns and the representation of us or our CBFi holders in respect of tax matters, including expenses paid or incurred in connection therewith;
- banking and consulting expenses;
 - appraisal and valuation expenses and other professional advisor fees;
 - any investment expenses, including, without limitation, expenses related to organizing our investment trusts;
 - expenses and fees of our Trustee, our Technical Committee, our Audit Committee, our Indebtedness Committee, our independent appraisers, the Common Representative, our external auditors, as well as any payments of fees or other necessary costs pursuant to applicable law to maintain our CBFIs' status as registered in the Mexican National Securities Registry, listed on the Mexican Stock Exchange and deposited with Indeval;
 - taxes and other governmental charges, fees and duties payable by us;
 - damages suffered by our Manager or its affiliates, shareholders, officers, directors employees and agents, resulting from claims, demands, liabilities, costs, expenses, losses, suits, proceedings and actions, whether judicial administrative, investigative or otherwise, of whatever nature, known or unknown, liquidated or unliquidated relating to or arising out of our investment activities or other activities in connection with our fund, unless such damages arose primarily from fraud, willful misconduct, bad faith or gross negligence by such person, or reckless disregard of duties by such person in the conduct of such person's office (except with respect to members of the Audit Committee or the Technical Committee in which case such damages will not be covered if they arose primarily from fraud, willful misconduct or bad faith by such member acting in such capacity);
 - costs of meeting with and reporting to our CBFi holders, the CNBV, the Mexican Stock Exchange (and any other regulatory body) and of any annual or periodic meetings;
 - hedging expenses and brokerage commissions and costs;
 - consideration payable to the independent members of the Technical Committee pursuant to our Trust Agreement; and
 - costs of our winding up and liquidating, including the payment of any liquidator fees.

Fund Expenses also include all expenses, fees, commissions and other payments arising from an issuance of CBFIs, including, without limitation; (a) fees of the Common Representative and of our Trustee in connection with an issuance; (b) payments of rights for the registry and listing of the respective CBFIs in the Mexican National Securities Registry and on the Mexican Stock Exchange, respectively; (c) any payments to Indeval for the deposit of the Global Certificate representing the CBFIs; (d) the fees of our external auditors and independent appraisers; (e) the fees of our external auditors, tax advisors, legal advisors and other advisors with respect to the issuance; (f) the fees and expenses payable to any underwriters or placement agents under the underwriting agreement or placement agreement related to an issuance (including legal expenses); (g) the out-of-pocket expenses incurred by our fund, our Manager, as settlor, in connection with an issuance including, but not limited to, expenses of the negotiation and preparation of documents relating thereto, and travel expenses and printing costs and expenses; (h) expenses related to the marketing of an offering or related to an issuance of securities, and (i) any VAT amount arising in connection with the foregoing.

Our Manager's expenses consist of:

- the costs and expenses incurred by our Manager in providing for its normal operating overhead, including the salaries of our Manager's personnel;
- rent and other expenses incurred in maintaining our Manager's place of business; and
- costs incurred by our Manager in relation to the administration of its own corporate affairs.

Devotion of Time of Our Manager

Under our Management Agreement, our Manager is required to cause its management team to devote a significant portion of their business time to us. However, this management team is permitted to (i) devote such time and efforts as they deem necessary to the affairs of Macquarie Group and other Macquarie Group-managed vehicles or investments; (ii) serve on boards of directors of public and private companies (as long as such directorship has been approved by Macquarie Group, to the extent required by Macquarie Group's internal policies) and retain fees for these services for their own account; (iii) engage in such civic, professional, industry and charitable activities of their choosing; and (iv) conduct and manage their personal and family investment activities. Subject to the

foregoing, our Manager, Macquarie Group, and our Manager's personnel and their respective affiliates are permitted to engage independently or with others in other investments or business ventures of any kind.

Advisors

Our Manager is permitted to engage one or more advisors with respect to any of its obligations or management authority set forth under the Management Agreement (including, subject to any required Technical Committee approvals, any Macquarie Group entity), but may not delegate to its advisors any of its obligations or management authority to instruct our Trustee.

Term, Removal of Manager, Advisory Fee

Under our Management Agreement, the obligations of our Manager terminate upon (i) our termination; (ii) the transfer of our Manager's rights and obligations to a third party as permitted under the Management Agreement; (iii) the resignation of our Manager; or (iv) the removal of our Manager. Upon termination of our Manager's obligations, the duties of our removed Manager will be carried out by our Technical Committee unless and until a replacement Manager is appointed by our CBFIs holders. Under our Management Agreement, our Manager may transfer its rights and obligations to a third party if approved by our CBFIs holders, or to an affiliate of our Manager without requiring the consent of our CBFIs holders.

If it becomes illegal for our Manager to serve as our manager or our CBFIs are removed from registration with the Mexican National Securities Registry (or its successor) or from listing on the Mexican Stock Exchange (or its successor), our Manager may, by giving written notice to our Trustee, resign from its appointment as our Manager. In addition, our Manager may, by giving to our Trustee not less than six months written notice, resign from its appointment as manager, provided that the effective date for such resignation may not be prior to the fifth anniversary of the settlement date of our CBFIs.

If our Manager resigns, then, upon the effective date of resignation (i) our Manager will cease to be our manager and it and its affiliates will cease to be under any obligation whatsoever to fund any of our investment or expense made on or after such date of resignation; (ii) any substitute manager must be named as our manager, and our fund must immediately amend our Trust Agreement, without requiring any further action, approval of vote of any person, in order to reflect the appointment of such substitute manager, the resignation of our manager, and the change the name of our fund and our investment trusts such that they do not include the word "Macquarie" or any variation thereof; (iii) our Manager will be entitled to receive all of its fees outstanding, which will be immediately due and payable; (iv) if our manager resigns as a result of the removal our CBFIs from registration with the Mexican National Securities Registry or their de-listing from the Mexican Stock Exchange, then the Manager will, for a period of ten years (or, if less than ten years, until the termination of our trust), become an advisor of our fund in respect of certain matters described in our Trust Agreement, without investment or operational discretion in respect of our fund, and will be entitled to an advisory fee calculated from the date of the Manager's resignation and for such period for which it acts as our advisor, calculated in the same manner as the base management fee and the performance fee, and if our trust terminates before the expiration of such ten year period, our Manager will also be entitled to a commission, calculated in the same manner as the performance fee, assuming that all of our investments were sold at their reasonable value (defined as, with respect to all assets, other than cash, the fair value determined by our Manager in good faith considering all factors, information and data deemed to be pertinent) on the date of termination of our trust, and that the proceeds derived therefrom were paid as distributions to our CBFIs holders; (v) our Manager and its affiliates may transfer or otherwise dispose of any of our CBFIs held by them, and their investment and reinvestment obligations with respect to our CBFIs will terminate immediately and be without any force or effect; (vi) our Manager and its affiliates will continue to benefit from the indemnification provisions under our Management Agreement, but only with respect to damages relating to investment made prior to the effective date of resignation or otherwise arising out of or relating to their activities prior to such resignation or their activities as advisor to our fund under the terms described above and (vii) any substitute manager will become our Manager without requiring any other determination, approval or vote of any person, including any CBFIs holder, by entering into an agreement demonstrating its consent to be bound by the terms and conditions of our Management Agreement and our Trust Agreement.

Our Manager may be removed by our CBFIs holders. The removal of our Manager by the CBFIs holders, either with or without cause, will only become effective once the CBFIs holders have designated a replacement manager and the replacement manager has agreed to its designation in writing.

The removal of our Manager with cause requires the approval of CBFI holders at an extraordinary holders meeting (which, to be duly convened, requires holders representing more than 50% of our outstanding CBFIs, excluding CBFIs held by our Manager or any of its affiliates, to be present), with the favorable vote of the holders representing more than 50% of the CBFIs present and entitled to vote in such meeting, excluding CBFIs held by the Manager or any of its affiliates. If our Manager is removed with cause, then, upon the effective removal date (i) our removed Manager will cease to be our manager and it and its affiliates will cease to be under any obligation whatsoever to fund any of our investment or expense made on or after such date of removal; (ii) the replacement manager and that of our Investment Trusts will be appointed as our new manager and our Trust Agreement will be amended, without requiring any further action, approval of vote of any person, to reflect this change and to change the name of our fund and our investment trusts such that they do not include the word “Macquarie” or any variation thereof; (iii) the removed Manager will be entitled to receive all management fees accrued up to the date thereof, in cash, which will become immediately due and payable; (iv) the removed Manager and its affiliates may transfer or otherwise dispose of any of our CBFIs held by them, and their investment and reinvestment obligations with respect to our CBFIs will terminate immediately and be without any force or effect; (v) the removed Manager and its affiliates will continue to benefit from the indemnification provisions under our Management Agreement, but only with respect to damages relating to investment made prior to the removal effective date or otherwise arising out of or relating to their activities prior to such removal; and (vi) any substitute manager will become our Manager without requiring any other determination, approval or vote of any person, including any CBFI holder, by entering into an agreement demonstrating its consent to be bound by the terms and conditions of our Management Agreement and our Trust Agreement. For purposes of our Management Agreement, cause is defined as (a) with respect to our Manager, fraud, willful misconduct or gross negligence which has a material adverse effect on our business taken as a whole; in each case as determined by a final and non-appealable judgment issued by a court of competent jurisdiction; and (b) our Manager ceasing to be a Macquarie Group entity without the prior approval of our CBFI holders.

The removal of our Manager without cause requires the approval of CBFI holders at an extraordinary holders meeting (which, to be duly convened, requires holders representing more than 50% of our outstanding CBFIs, excluding CBFIs held by our Manager or any of its affiliates, to be present), with the favorable vote of the holders representing more than 50% of the CBFIs present and entitled to vote in such meeting, excluding CBFIs held by the Manager or any of its affiliates. If our Manager is removed without cause, then, upon the effective removal date (i) our Manager will cease to be our manager and it and its affiliates will cease to be under any obligation whatsoever to fund any of our investment or expense made on or after such date of resignation; (ii) our replacement manager and that of our investment trusts will be appointed as our new manager and our Trust Agreement will be amended, without requiring any further action, approval of vote of any person, to reflect this change and to change the name of our fund and our investment trusts such that they do not include the word “Macquarie” or any variation thereof; (iii) the removed Manager will be entitled to receive all fees accrued up to the removal date in cash, which will become immediately due and payable; (iv) the removed Manager will, for a period of ten years (or, if less than ten years, until the termination of our trust), become an advisor of our fund in respect of certain matters described in our Trust Agreement, without investment or operational discretion in respect of our fund, and will be entitled to an advisory fee calculated from the date of the Manager’s removal and for such period for which it acts as our advisor, calculated in the same manner as the base management fee and the performance fee, and if our trust terminates before the expiration of such ten year period, our Manager will also be entitled to a commission, calculated in the same manner as the performance fee, assuming that all of our investments were sold at their reasonable value (defined as, with respect to all assets, other than cash, the fair value determined by our Manager in good faith considering all factors, information and data deemed to be pertinent) on the date of termination of our trust, and that the proceeds derived therefrom were paid as distributions to our CBFI holders; (v) our Manager and its subsidiaries and affiliates will be permitted to dispose of any CBFIs in us and their investment obligation in us will terminate; (vi) the removed Manager and its affiliates will continue to benefit from the indemnification provisions under our Management Agreement, but only with respect to damages relating to investment made prior to the effective date of removal or otherwise arising out of or relating to their activities prior to such removal or arising out of or relating to the removed Manager’s activities thereafter as advisor to our fund; and (vii) any substitute manager will become our Manager without requiring any other determination, approval or vote of any person, including any CBFI holder, by entering into an agreement demonstrating its consent to be bound by the terms and conditions of our Management Agreement and our Trust Agreement.

The termination of our Management Agreement will not affect (i) any transaction validly executed prior to termination; (ii) any claim in respect of the founder’s grant payable to the Manager or one or more of its affiliates

or the Manager's accrued management fees and expenses incurred before termination; and (iii) any other claim which either party to the Management Agreement may have with respect to any other.

Liability and Indemnification

The liability of covered persons (as defined below) under our Management Agreement is limited to these persons' obligations under the Management Agreement (and, in the case of our Manager and its affiliates, the Management Agreement), and no covered person will be liable to us, our investment trusts or our investors, and each of us, our investment trusts and our investors will release any covered person from any act or omission, including any mistake of fact or error in judgment, taken, suffered or made by them in good faith and in the belief that such act or omission is in or is not contrary to the best interests of us or our investment trusts and is within the scope of authority granted to them under the Management Agreement (and, in the case of our Manager and its affiliates, the Management Agreement), but only to the extent that such act or omission does not constitute Disabling Conduct (as defined below).

For purposes of the Management Agreement, "covered person" refers to our Manager and its affiliates, each of their current and former shareholders, officers, directors (including persons who are not directors but who are members of the advisory committee or any other committee of our Manager), employees, secondees, members, managers, advisors and agents of our Manager and each of their respective affiliates; our Trustee and each of its officers, directors, employees, agents and fiduciary delegates; each person serving, or who has served, as a member of the Audit Committee and/or the Technical Committee; and any other person designated by our Manager as a covered person who serves at the request of our Manager on our behalf; and "Disabling Conduct" is defined as, with respect to any person (other than a member of our Audit Committee or Technical Committee acting in such capacity), fraud, willful misconduct, bad faith or gross negligence by or of such person; or reckless disregard of duties by such person in the conduct of such person's office, and, with respect to any member of our Audit Committee or Technical Committee acting in such capacity, fraud, willful misconduct or bad faith.

The Management Agreement requires us to indemnify and hold harmless our Manager, and its affiliates, shareholders, directors, officers, employees and agents from and against any and all claims, demands, liabilities, costs, expenses, damages, losses, suits, proceedings and actions, whether judicial, administrative, investigative or otherwise, of whatever nature, known or unknown, liquidated or unliquidated, that may accrue to or be incurred by any of such persons, or in which they may become involved, as a party or otherwise, or with which they may be threatened, relating to or arising out of or in connection with our investments or other activities or otherwise relating to or arising out of our Trust Agreement, including amounts paid in satisfaction of judgments, in compromise or as fines or penalties, and counsel fees and expenses incurred in connection with the preparation for or defense or disposition of any investigation, action, suit, arbitration or other proceeding, whether civil or criminal, except to the extent, as determined by a final and non-appealable judgment of a court of competent jurisdiction, arising primarily from Disabling Conduct.

iii. Voting Agreements with Respect to Our CBFIs

Under the terms of the acquisition of the Carr Portfolio, each of the following persons acquired the number of CBFIs indicated next to their name in the table below:

Name	Number of CBFIs
Nicolás Carrancedo Carredano	10,765,907
Nicolás Carrancedo Ocejo	3,468,972
Ijla Landsmanas Dymensztejn	6,706,680
Jorge Landsmanas Dymensztejn	2,312,648
Jack Landsmanas Stern	2,312,648
José Carlos Laviada Ocejo	2,671,638
Lázaro Zagorin Dabbah	231,265
Grupo Lancedo S.A.P.I. de C.V.	9,115,033

The CBFIs indicated in the table above were subject to a lock-up period in accordance with the terms of the acquisition of the Carr Portfolio. With the exception of the CBFIs acquired by Grupo Lancedo S.A.P.I. de C.V., such lock-up period has now expired and we cannot confirm whether the persons listed above are still the owners of such certificates.

Provided the persons listed above continue to own some or all of the respective CBFIs, they have agreed to perform all acts that are necessary or convenient, including, without limitation, to exercise the voting rights derived from the acquired CBFIs held or controlled by them at one or more Holders Meetings, to approve all resolutions required to issue the number and type of CBFIs that have been proposed to offer and sell in connection with any public or private offering of CBFIs carried out by our fund, inside and/or outside of Mexico, as well as to approve the price or range of prices in connection with such offering.

e) Managers

We are externally managed by Macquarie México Real Estate Management, S.A. de C.V. As a corporation within Macquarie Infrastructure and Real Assets, our Manager is able to draw on Macquarie Infrastructure and Real Assets' global resources, in addition to our Manager's local management team, which has significant real estate investment and management experience within Mexico.

During the period from January 1, 2018 to December 31, 2018, the following resolutions were adopted by the Holder's Meetings:

April 24, 2018

FIRST. The Holders approved the Trust's annual audited financial statements for the 2017 fiscal year, in accordance with Section 4.3(a)(i) of our Trust Agreement.

SECOND. The Holders approved the Trust's Annual Report for the 2017 fiscal year, in accordance with Section 4.3(a)(ii) of our Trust Agreement.

THIRD. The Holders approved the program for the repurchase of the Certificates, as well as the maximum amount of funds that may be allocated during the term of the program for the repurchase of Certificates, in accordance with the Purposes of the Trust as described in Section 2.4 of our Trust Agreement.

FOURTH. The Holders the renewal of the appointment of Mr. Juan Antonio Salazar Rigal as an Independent Member of the Technical Committee until the next annual Ordinary Holders' Meeting.

FIFTH. The Holders approved the renewal of the appointment of Dr. Alvaro de Garay Arellano as an Independent Member of the Technical Committee until the next annual Ordinary Holders' Meeting.

SIXTH. The Holders approved the renewal of the appointment of Mr. Luis Alberto Aziz Checa as an Independent Member of the Technical Committee until the next annual Ordinary Holders' Meeting.

SEVENTH. The Holders approved the renewal of the appointment of Mr. Jaime de la Garza as an Independent Member of the Technical Committee until the next Annual Holders' Meeting.

EIGHTH. The Holders approved the appointment of Mr. Michael Brennan as an Independent Member of the Technical Committee until the next Annual Holders' Meeting.

NINTH. The Holders approved the designation of delegates that formalize and give effect to the resolutions adopted at the Meeting to the aforementioned points.

SEPTEMBER 18, 2018

FIRST. The Holders approved the amendment of the Trust's constituent documents to conform them to new regulations, current market practice and FIBRA Macquarie's structure and corporate governance.

SECOND. The Holders approved the compensation scheme of the independent members of the Ethics and Corporate Governance Committee in accordance with the Trust Agreement.

THIRD. The Holders approved the designation of delegates that formalize and give effect to the resolutions adopted at the Meeting to the aforementioned points.

For further information of the Manager, please refer to Section "General Information" - "Executive Summary - Manager".

f) Fees, Costs and Expenses of the Manager

Please refer to section d) "Contracts and Agreements" - "Summary of our Management Agreement"

g) Transactions with Related Parties and Conflict of Interest

Macquarie Infrastructure and Real Assets Policies

As part of our Manager's intention to follow Macquarie Infrastructure and Real Assets' disciplined and institutional approach to fund management, it has adopted a set of detailed policies relating to, among other things, conflicts of interest, environmental and social responsibility, risk management and staff securities trading, which are integral components of the corporate governance framework of similar Macquarie Infrastructure and Real Assets funds globally. Our conflicts of interest policy sets forth an identification and review process for actual and potential conflicts of interest, and "ethical screen" policies restricting the flow of sensitive information across Macquarie Group to manage conflicts of interest that may arise between our Manager or our fund and other Macquarie entities. Our environmental and social responsibility policy reinforces local laws and regulations but also contains an environmental risk management framework that has been designed based on accepted good practice (such as the International Organization for Standardization and the Equator Principles). Other policies include a risk management policy, code of conduct policy and securities trading policy.

Related Party Transactions Policy

Our Trust Agreement defines Related Party Transactions as any transaction with related parties (as defined below) with respect to the Trustee, the settlor, our Manager or any of our investment trusts, or that otherwise represents a conflict of interest, in each case in the terms of the provisions of the CNBV regulations.

Our Manager may make an investment in or a divestment of real estate assets with our Manager, the settlor, or a related party thereto, only if (1) the investment or divestment is approved by the Technical Committee, with the non-independent members abstaining from voting, without the latter affecting the required quorum of such Technical Committee meeting, (2) such Related Party Transaction is entered into on market terms, and (3) such Related Party Transaction exceeds 10% of the Trust Estate, prior approval of the CBFH holders meeting has been

obtained, to be granted in a meeting in which the holders that are related parties of the settlor, our Manager or any investment vehicle will be required to abstain from voting without affecting the necessary quorum to approve such transaction.

Subject to the foregoing, our Manager, the settlor, or a related party thereto may render services to us or our investment trusts (other than the services provided for in our Management Agreement), including, without limitation, property development services and any other services. If approved, our Trustee will, upon the prior written instruction of our Manager, reimburse our Manager, the settlor, or a related party thereto, in connection with any documented financing, legal, tax or other out-of-pocket costs incurred by them in connection with such services.

In addition, as part of Macquarie Infrastructure and Real Assets' corporate governance framework, our Manager has adopted a detailed related party transactions policy covering transactions with and services provided by Macquarie Group. This policy provides that:

- consistent with our Trust Agreement, only the independent members of the Technical Committee will make decisions about transactions which involve Macquarie Group entities as counterparties;
- all Related Party Transactions with Macquarie Group entities must be clearly identified and undertaken on arm's length or better terms, as determined by the independent members of the Technical Committee;
- all Related Party Transactions are to be tested by reference to whether they meet market standards, as determined by the independent members of the Technical Committee; and
- for certain transactions, benchmarking reports and/or independent valuations or opinions must be provided as evidence of the market terms.

Under the Mexican Securities Law, "related party" is defined as any persons that fall under any of the following categories with respect to another person (a "referenced person"):

- a) those individuals that control or have significant influence (as defined below) over a legal entity that is part of the business group (as defined below) or consortium (as defined below) which the referenced person is part of, as well as the board members or managers or officers of the legal entity and individuals that form part of such business group or consortium;
- b) those individuals that have command authority (as defined below) over a legal entity which is part of the business group or consortium to which the referenced person belongs;
- c) the spouse or domestic partner, and the persons that have civil or blood kinship to the fourth degree, or kinship by affinity to the third degree, with individuals that fall into the categorizations of paragraphs (a) and (b) above, as well as the partners of and co-owners with the individuals mentioned under such paragraphs, with whom they maintain business relationships;
- d) the legal entities which are part of the business group or consortium to which the referenced person belongs; and
- e) the legal entities in which any of the individuals referred to under sections (a) and (c) above, exercise control or significant influence.

"legal entity" means an entity created under private, commercial or public law, excluding individuals but including, without limitation, partnerships.

"control" and "controlled" means the capacity of one person or group of persons, to take any of the following actions:

- a) to, directly or indirectly, impose decisions on general shareholders' meetings or equivalent bodies, or to appoint or remove the majority of directors, managers or their equivalent, of a legal entity;
- b) maintain the rights which, directly or indirectly, allow exercising the vote with respect to more than 50% of the interest in a legal entity; and
- c) to direct, directly or indirectly, the management, strategy or main policies of a legal entity, either through holding securities, contractual arrangements or otherwise.

"significant influence" means the entitlement of rights which allow, directly or indirectly, exercising the vote with respect to at least a 20% interest in a legal entity.

"command authority" means the factual capacity to influence in a decisive manner on the resolutions adopted by the shareholders' meetings or meetings of the board of directors, or on the management of the business of the referenced person or legal entities controlled by the referenced person, or those in respect of which the referenced

person has significant influence. Unless proven otherwise, it is assumed that the individuals that fall under any of the following categories, have command authority in a legal entity:

- a) the shareholders that have control;
- b) individuals that hold offices held for life, honorary positions or any other analogous or similar title in a referenced person or in a legal entity which are part of the business group or consortium to which the referenced person belongs;
- c) those individuals who have transferred control of the legal entity under any title and free of charge, or at a value lower to market or book value, in favor of individuals with whom there is civil or blood kinship, or kinship by affinity to the fourth degree, the spouse or domestic partner; and
- d) those individuals that instruct board members or officers of the legal entity, to make decisions or execute operations in a corporation or in the legal entities controlled by it.

“business group” means a group of legal entities of which one legal entity maintains the control of such legal entities.

“consortium” means the group of legal entities that is controlled by one or more individuals acting as a group.

Related Party Transactions

Our fund was established by Macquarie Infrastructure and Real Assets. In structuring our fund, Macquarie Infrastructure and Real Assets prepared and negotiated our Trust Agreement and our Management Agreement and as a result these agreements were not negotiated on an arm’s length basis with respect to our Manager, which is an entity within Macquarie Infrastructure and Real Assets. Under our Trust Agreement and Management Agreement, our Manager has significant authority to determine our day-to-day operations, including, subject to certain approval requirements, our investments, dispositions and financings. Under our Trust Agreement, our Manager is entitled to appoint all of the members of our Technical Committee other than those appointed by holders of our CBFIs who are entitled to appoint one member and their alternate for each 10% of our outstanding CBFIs that a holder (or group of holders) owns.

Our Management Agreement provides that our Manager is required to invest in and hold, together with its affiliates, for as long as it is the Manager of our fund, an amount of our CBFIs equal to 5% of our outstanding CBFIs (excluding, at all times, any CBFIs (i) issued pursuant to the over-allotment options as part of our initial global offering; (ii) acquired by our Manager or its affiliates in order to purchase an amount equal to the net founder’s grant, as part of our initial global offering; and (iii) acquired by our Manager or its affiliates in order to reinvest amounts received in connection with the net performance fees), up to a maximum investment amount of Ps.639.8 million based on the subscription price of the CBFIs acquired. Our Manager, together with its affiliates, was also required to invest in our CBFIs, as part of our initial global offering, in an amount equal to the net founder’s grant. Our Manager is also required to reinvest any net performance fees received within 10 years of our establishment in us, subject to approval by our CBFIs holders.

During 2013, we borrowed US\$10.7 million, US\$17.7 million and US\$22.5 million under three separate nine month secured VAT facilities with Macquarie Bank Limited, a Macquarie Group entity, in connection with VAT payable to us as a result of our 2013 Acquisitions. These facilities were repaid on March 13, 2014, April 16, 2014 and April 16, 2014, respectively.

One of our investment trusts engaged a company controlled by Ms. Nanny Gaul to provide transitional property administration consulting services with respect to the DCT Industrial Portfolio. Ms. Gaul is the wife of Mr. Peter Gaul who, at such time, was a Macquarie employee, our Head of Real Estate Operations and a member of our Technical Committee. Ms. Gaul had been performing consulting services with respect to the DCT Industrial properties prior to our acquisition. Subsequently, Ms. Gaul was engaged by our Internal Property Administrator as Head of Property Administration. This services agreement was renewed during the first quarter of 2015.

Since September 2014, our Internal Property Administrator has subleased furnished office space in Mexico City from certain affiliates of our Manager. Rent and other costs are charged to our Internal Property Administrator on pass-through basis with no mark up.

During the third quarter of 2015, our Internal Property Administrator leased office space from FIBRA Macquarie in Mexicali and also its corporate center entered into a services agreement with FIBRA Macquarie for value added tax compliance, accounting and fund administration services.

During the first quarter of 2016, the services agreement with Ms. Nanny Gaul (mentioned above) was renewed for an additional twelve-month term.

During the second quarter of 2016, we entered into a master services agreement with Mexico Tower Partners (“MTP”) to allow MTP to market space on our properties for the placement of mobile telecommunications towers. MTP is 50% owned by Macquarie Mexico Infrastructure Fund (“MMIF”), a fund managed by an affiliate of our Manager. Also, our Internal Property Administrator leased space from FIBRA Macquarie in Mexicali.

During the third quarter of 2016, our Internal Property Administrator leased space from FIBRA Macquarie in Tijuana in order to construct a new office close to our properties. The agreement is for 10 year at market rates. In addition, our Internal Property Administrator also purchased from FIBRA Macquarie the rights to certain benefits under the interest rate swap agreements that we entered into as part of our debt refinancing. In connection with the acquisition of these rights, our Internal Property Administrator amended its agreement with us to provide financial derivative services.

During the fourth quarter of 2016, Mr. Peter Gaul resigned from our Manager and commenced employment as Head of Real Estate Operations for our Internal Property Administrator. Mr. Gaul’s remuneration and benefits remained the same. Our Internal Property Administrator subleased furnished office space in Mexico City from certain affiliates of our Manager. Rent and other costs are charged to our Internal Property Administrator on a pass-through basis with no mark up.

During the first quarter of 2017, our Internal Property Administrator leased space from FIBRA Macquarie in Puebla and in the third quarter of 2017, they rented space from FIBRA Macquarie in Reynosa. All the Related Party Transactions referred to above have been approved by the independent members of our Technical Committee, with the prior approval of our Audit Committee, in accordance with our Trust Agreement and related party transactions policy.

h) External Auditor

The independent audit firm of KPMG Cárdenas Dosal, S.C., was appointed as the External Auditor pursuant to the Trust Agreement and was re-appointed as Auditor in respect of the year ended December 2018. The External Auditor was engaged to perform a full scope audit of the Trust for the year ended December 31, 2018. The External Auditor issued an unqualified opinion on the Trust’s consolidated financial statements as at and for the years ended December 31, 2018, 2017 and 2016, a copy of which is included in the “Annexes” section of this Annual Report.

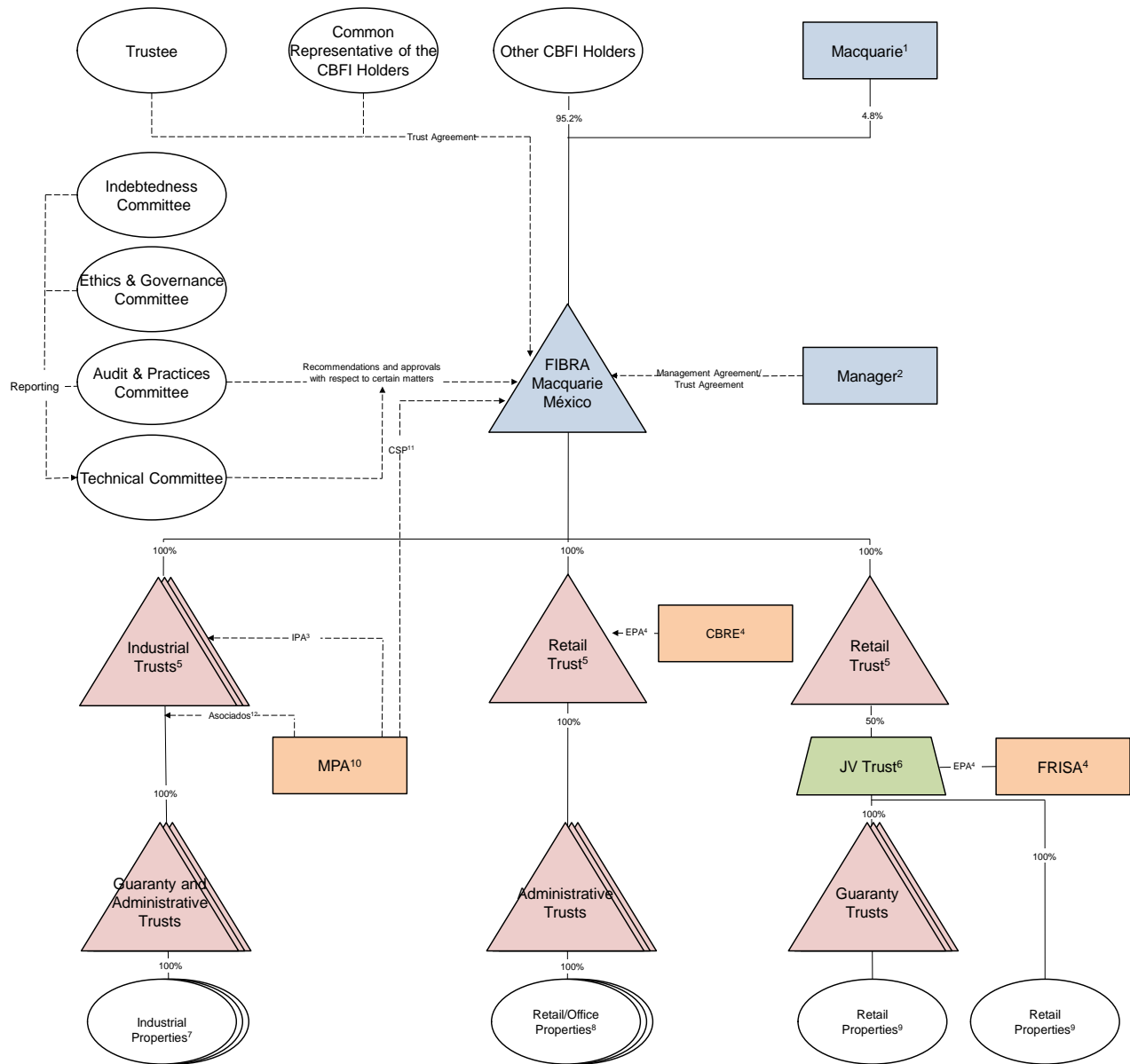
i) Other Third Parties Liable to the Trust or to CBFH Holders

No third parties are bound to our Trust or the CBFHs, such as guarantors, counterparties in derivative financial operations or hedging or credit support.

j) Capital Market

i. Trust Structure and Main Holders

We were established as an irrevocable trust under Mexican law on November 14, 2012. Our interests in our portfolio of properties are held, directly or indirectly, by our investment trusts, in which we hold all equity and voting interests. These properties, and the cash flows deriving therefrom, are in some cases held in security trusts for the benefit of lenders. As of December 31, 2018, our fund has the following structure:



- (1) Corresponds to our Manager together with its affiliates as of December 31, 2018.
- (2) Our Manager is Macquarie México Real Estate Management, S.A. de C.V., a corporation within Macquarie Infrastructure and Real Assets, a business division within the Macquarie Asset Management division of Macquarie Group.
- (3) IPA refers to Internal Property Administrator. Our Internal Property Administrator is the property administrator with respect to our industrial properties.
- (4) EPA refers to External Property Administrators. Our investment trusts are party to property administration agreements with (a) CB Richard Ellis ("CBRE"), which is our property administrator with respect to our wholly-owned retail properties and (b) Frisa, which is our property administrator with respect to the Frisa JV Properties.
- (5) Our real estate assets are held by our investment trusts, which qualify as passive income investment trusts for Mexican federal income tax purposes.
- (6) Corresponds to two investment trusts, each of which is 50% owned by Frisa.
- (7) Corresponds to 236 industrial properties. 49 of these properties and the cash flows deriving therefrom, are currently held in a guaranty trust for the benefit of the lender, MetLife, under a credit facility of US\$210 million, in order to secure our investment trusts' repayment obligations thereunder.
- (8) Corresponds to eight wholly owned retail properties.
- (9) Corresponds to nine retail Frisa JV Properties. Eight of these properties, and the cash flows deriving therefrom, are held in a guaranty trust for the benefit of the lender, MetLife, under a credit facility in order to secure the JV trust's repayment obligations thereunder. The remaining property is held directly by the corresponding investment trust.
- (10) MPA refers to MMREIT Property Administration, our Internal Property Administrator, which is a civil association incorporated under Mexican law.
- (11) CSP refers to Corporate Service Provider. MPA has entered into a service agreement with FIBRA Macquarie Mexico, in relation to certain fund-level corporate and accounting services.

(12) Industrial trusts are the sole associates of MPA.

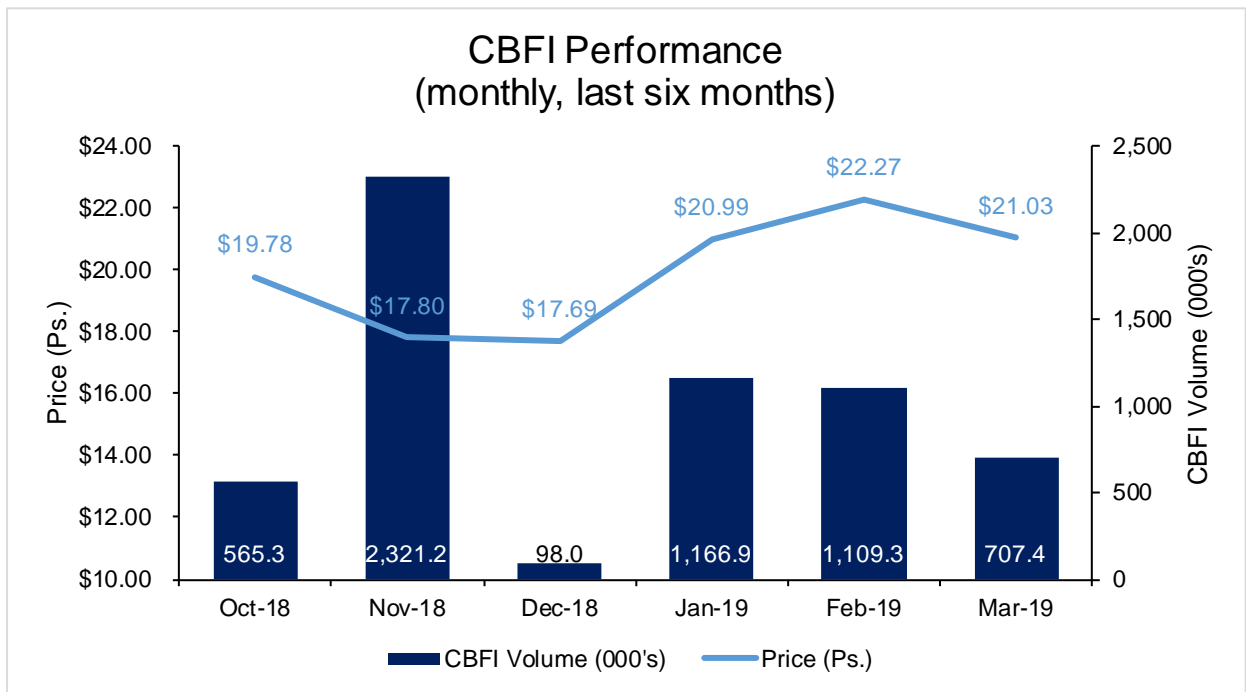
Main Holders

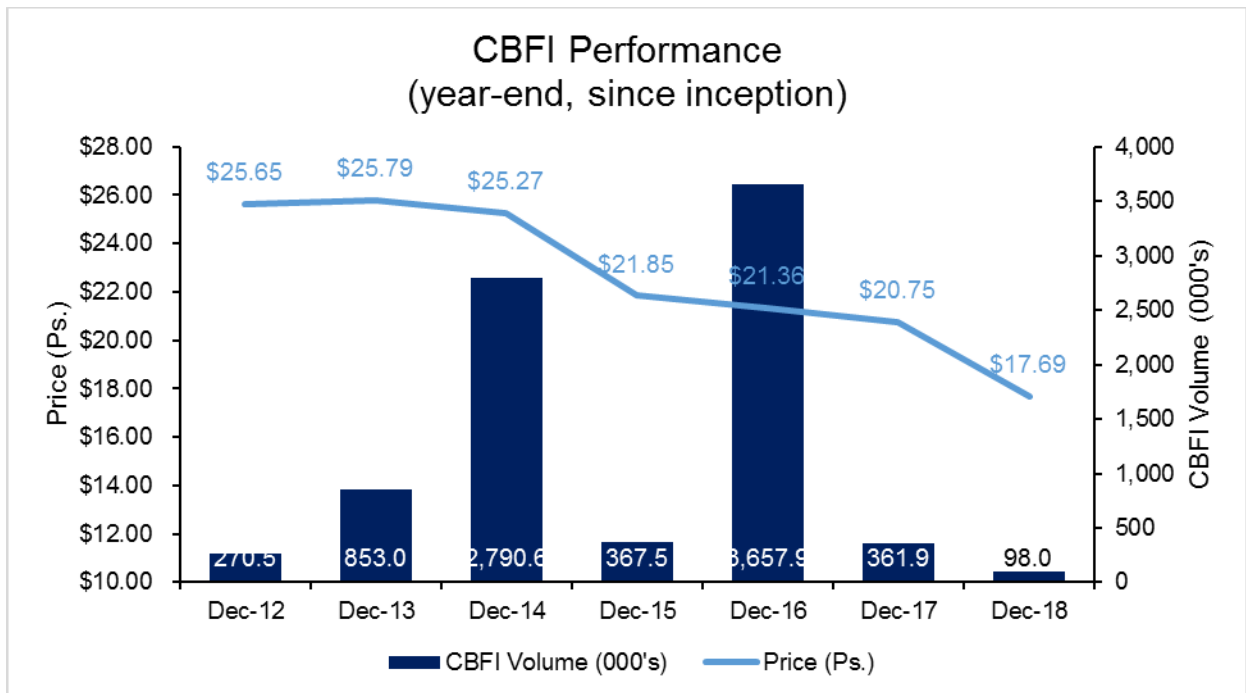
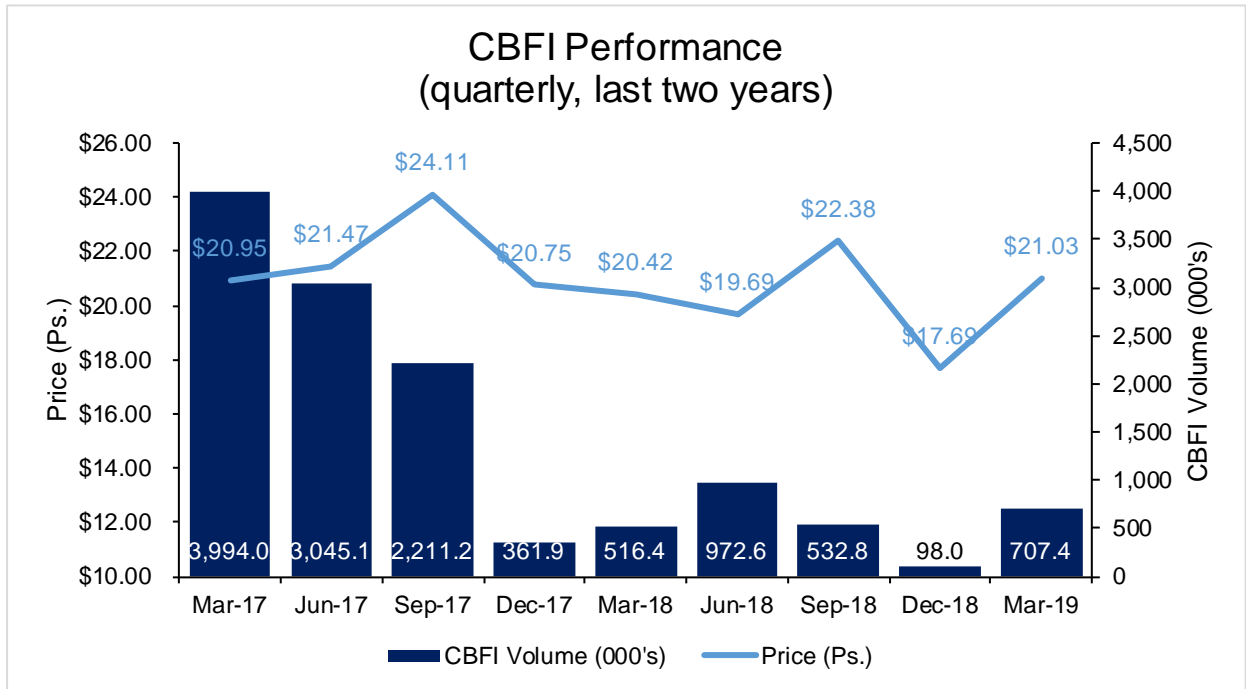
To our knowledge, no investor held more than 10% of our CBFIs as of December 31, 2018. As of the date of this Annual Report, Macquarie Development Capital Pty Limited, an affiliate of our Manager, held 36,853,632 of our CBFIs, which represents 4.8% of issued and outstanding CBFIs.

Affiliates of our Manager that do not operate within Macquarie Infrastructure and Real Assets may acquire our CBFIs from time to time. We do not consider such interests to be part of the principal holding referred to above.

For further information, please refer to section “*General Information – Executive Summary – Manager*”.

ii. Performance of the CBFIs on the Mexican Stock Exchange²





iii. Market Maker

FIBRA Macquarie has renewed the following market maker services agreement during the last year:

UBS Casa de Bolsa, S.A. de C.V., UBS Grupo Financiero

Market Maker Agreement	
Market Maker	UBS Casa de Bolsa, S.A. de C.V., UBS Grupo Financiero
Execution Date	November 11, 2015 with a renewal date of November 11, 2019
Term, Renewal or Extension	12 months from November 11, 2019, with the possibility of an extension subject to the BMV authorization
Services Rendered	Promotion of the liquidity of the CBFIs, as well as setting a reference price and contribute to the stability and continuity of such prices.
Impact of the Market Maker Performance	<p>The impact of the Market Maker performance is targeted to improve FIBRA Macquarie’s long-term liquidity performance, including as measured by its ranking in the BMV’s Marketability Index. The BMV Marketability Index measures liquidity performance for MSX-listed entities through a 6-month rolling average index using key trading data comprising (i) total value of transactions, (ii) the number of transactions and (iii) representative value of each trade.</p> <p>As at 31 December 2018, FIBRA Macquarie’s ranking in the BMV Marketability Index was #42.</p>

3. THE MANAGER

a) History and Development of the Manager

Our Manager

We are externally managed by Macquarie México Real Estate Management, S.A. de C.V. As a corporation within Macquarie Infrastructure and Real Assets, our Manager is able to draw on Macquarie Infrastructure and Real Assets' global resources, in addition to our Manager's local management team, which has significant real estate investment and management experience within Mexico.

Our Manager is the same entity that acts as our Settlor, Macquarie México Real Estate Management, S.A. de C.V. Our Settlor was incorporated on July 31, 2012. The offices of our Manager are located at Av. Pedregal No. 24, 21st Floor, Col. Molino del Rey, 11040, Mexico City, Mexico and its phone number is +52 55 9178 7700.

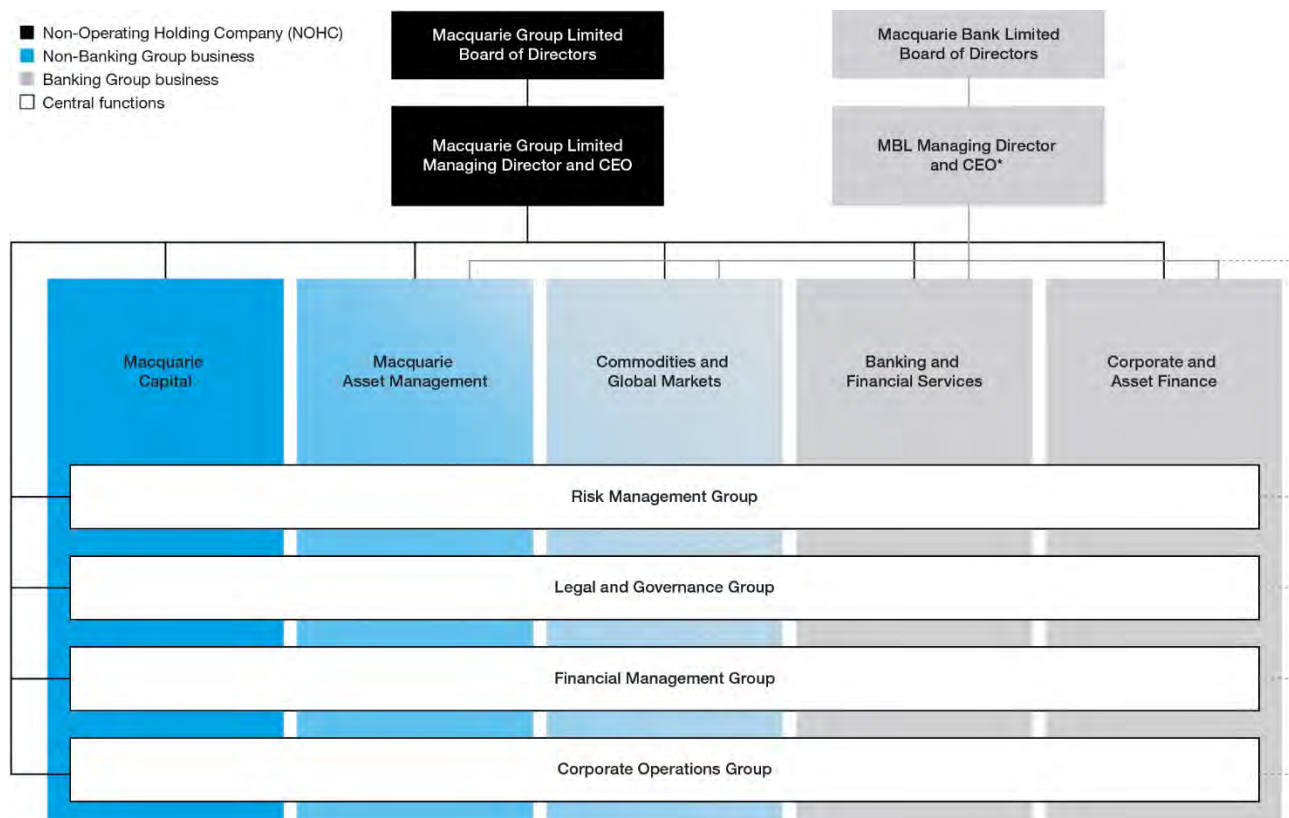
Macquarie Group

Founded in 1969, Macquarie Group is a global provider of fund management, banking, financial, advisory and investment services. It currently employs approximately 15,110 staff and operates from more than 64 office locations in 27 countries worldwide, as of December 31, 2018. Macquarie Group had a market capitalization of US\$29.2 billion and assets under management of approximately US\$398.2 billion as of September 30, 2018.

Macquarie Group's approach to its business activities is to focus on select markets in which it believes its particular skills and expertise deliver real value for clients. Coupled with a robust risk management framework, this approach has enabled Macquarie Group to establish itself as a leader in a diverse range of business and market sectors internationally. With strong relationships across the Latin American region, Macquarie Group is using its deep experience and local knowledge of the region to facilitate cross-border transactions, providing a bridge between Latin America and the rest of the world. Since the opening of its Mexico City office in 2009, Macquarie is focusing on increasing its geographical presence and service offerings in the region.

Macquarie is a global provider of funds management, investment, banking and financial advisory services in all major financial centers. Our Manager is part of a longstanding global asset management platform with established resources for administration, finance, accounting, legal, risk management, public relations, human resources and information technology. We believe we are industry leaders with respect to corporate governance and reporting in the Mexican FIBRA market.

Macquarie has been assigned an A-1 short-term credit rating and A/developing long-term credit rating by Standard & Poor's, a P-1/stable short-term credit rating and A2/stable long-term credit rating by Moody's, and an F-1/stable short-term credit rating and A/stable long-term credit rating by Fitch. As of December 31, 2018, Macquarie has 22 locations and 2,758 staff members in the Americas, 14 locations and 3,630 staff members in Asia, 11 locations and 6,703 staff members in Australia and New Zealand, and 17 locations and 2,019 staff members in Europe, the Middle East and Africa.



Macquarie Infrastructure and Real Assets

Our Manager is a corporation within Macquarie Infrastructure and Real Assets, a leading global alternative asset manager in real estate, infrastructure and private equity funds and customized accounts within Macquarie Group. Established in 1996, Macquarie Infrastructure and Real Assets has approximately US\$185.9 billion of total assets under management as of December 31, 2018 (based on the most recent evaluations available) with approximately 500 experienced professionals worldwide, located in 17 countries, managing 70 listed funds, unlisted funds and SMAs.

Macquarie Real Estate

Macquarie Group’s real estate activities began in the late 1980s. Since that time Macquarie Group’s real estate business has become a global business that has historically included a diverse range of real estate and financing activities, including investment sourcing, financing and structuring, as well as securitization, research, fund management, asset and property administration, property development, and the formation of joint ventures and strategic alliances in the sector.

Macquarie Infrastructure and Real Assets Real Estate

Macquarie Infrastructure and Real Assets has a long history of real estate funds management, starting in the mid-1990s with a focus on the Listed Property Trust market in Australia. The focus on the listed retail funds market continued until 2007 when Macquarie Infrastructure and Real Assets commenced its withdrawal from the listed retail funds management space, instead focusing on sourcing institutional capital for its unlisted funds. This included the real estate funds management business, which as at March 31, 2008 had assets under management of approximately US\$30.5 billion.

As of December 31, 2018, Macquarie Infrastructure and Real Assets’ real estate business had directly and indirectly assets under management of approximately US\$18 billion (based on the most recent evaluations available). Macquarie Infrastructure and Real Assets’ real estate business is currently focused on both established and emerging markets, reflecting its view that there is an opportunity to bring local and international capital to

markets that generally have strong macroeconomic and demographic drivers coupled with solid real estate indicators. These factors combine to provide for potentially strong risk adjusted returns to investors over the long term.

Funds Management Experience

Macquarie Infrastructure and Real Assets has extensive funds management experience in the alternative asset space. Having commenced in 1996, the institutional approach to funds management that Macquarie Infrastructure and Real Assets follows has been developed over several years and is reflected in its approach to:

- fund establishment and corporate governance;
- acquisition origination and execution;
- asset management;
- reporting; and
- asset divestments.

This approach is also reflected in Macquarie Infrastructure and Real Assets' structured approach to the management of its global business, which focuses on having experienced local management teams supported by Macquarie Infrastructure and Real Assets' global team. Macquarie Infrastructure and Real Assets believes that this approach ensures that its funds are consistently managed, appropriately resourced with individuals that understand the relevant local market, and that knowledge and experience from different markets can be applied to the management of each and every Macquarie Infrastructure and Real Assets fund.

Asset Management Expertise

Macquarie Infrastructure and Real Assets' track record in alternative asset fund management and its current asset management platform provides strong in-house asset management and enhancement expertise. Through this platform, the asset managers have demonstrated their ability to enhance asset performance (in terms of rental revenue and operating costs), increase asset valuation and deliver quality services to tenants by:

- executing a pro-active approach to tenant management;
- exercising disciplined asset management and cost control;
- identifying property enhancements to improve the overall appeal, quality and performance of the property; and
- frequently measuring property performance against market benchmarks.

b) Business Description

i. Main Activities

The Manager does not carry out any activities other than acting as our Manager and Settlor. The Manager, in such capacity, has a management team with significant experience in the Mexican real estate sector and provides us access to Macquarie Infrastructure and Real Assets' global capabilities and its highly disciplined, institutional approach to investing and asset management. The Manager, in such capacity, is able to draw on Macquarie Infrastructure and Real Assets' global resources, in addition to its local management team, which has significant real estate investment and management experience within Mexico.

ii. Human Resources

The Manager does not have any employees, nor has it entered into any labor agreement or collective agreement with any person or union.

iii. Corporate Structure

Our Manager is a Mexican corporation which operates within Macquarie Infrastructure and Real Assets and was incorporated on July 31, 2012. Since its incorporation and until the date of this report, the shareholding structure of our Manager is the following: Macquarie Infrastructure and Real Assets México, S.A. de C.V. (99.999999%) and

Macquarie Holdings (México), S.A. de C.V. (0.000001%). There have not been significant changes to the shareholding structure of our Manager since its incorporation.

The only shareholder with more than 10% of the equity of our Manager and who exerts significant influence and control, or power of command is Macquarie Infrastructure and Real Assets México, S.A. de C.V. The nature of control or power of command of Macquarie Infrastructure and Real Assets México, S.A. de C.V. over our manager is of corporate nature, in other words, its control is derived from the corporate rights that the General Law of Mercantile Corporations (*Ley General de Sociedades Mercantiles*) grants it as majority shareholder.

No advisor or director of the Manager is owner (individually or in aggregate) of more than 1% of the shares representative of the equity of our Manager.

iv. Judicial, Administrative and Arbitration Processes

Our Manager is not currently subject to any relevant judicial or administrative procedures or pending judgment that could lead to an adverse result.

As of this date, our Manager has not invoked any of the assumptions and provisions described in articles 9 and 10 of Mexican Bankruptcy Law (*Ley de Concursos Mercantiles*), and it has not been nor intends to be declared in bankruptcy.

c) Manager and Shareholders

The following sets forth certain information with respect to our Manager as of the date of this report, for further information please see section 1. “General Information” - b) “Executive Summary” – viii “Manager”.

Executive Officers of our Manager

Name	Position	Gender	Age	Time in Position ¹
Juan Monroy	Chief Executive Officer	Male	44	3.5 years
Simon Hanna	Chief Financial Officer	Male	42	5.2 years
Roman Ajzen	General Counsel	Male	36	2.4 years

(1) As of December 31, 2018.

Board of Directors of our Manager

Name	Position	Gender	Age	Time in Position ¹
Matthew Banks	Chairman and Director	Male	57	6.0 years
Jonathan Davis	Director	Male	66	6.0 years
Nick O’Neil	Director	Male	40	6.0 years

(1) As of December 31, 2018.

Shareholders of our Manager

Name	Equity Percentage
Macquarie Infrastructure and Real Assets México, S.A. de C.V.	99.999999%
Macquarie Holdings (México), S.A. de C.V.	0.000001%
Total	100%

Secretary of our Manager

Roman Ajzen

External Auditor

As of this date the Manager has engaged PricewaterhouseCoopers, S.C. as its external auditor, with responsibility for auditing its financial information.

By-Laws and other Agreements

Our Manager is a *sociedad anónima de capital variable*, the corporate purpose of which is: a) to manage, advise and operate private equity investment funds created through trusts, or through any other legal entity, with a focus on the management of the investments carried out by such private equity investment funds, as well as attending to other matters related to such funds in terms of the applicable law, b) to acquire, subscribe, buy, trade, dispose, transfer, assign, encumber or in general negotiate with any type of shares, partnership interests or participations in other civil or commercial corporations, or acquire shares, partnership interest or participations in other previously incorporated entities, as well as dispose, transfer, assign, encumber, or in general negotiate in any way such shares, partnership interests or participations, c) to render, receive or hire any type of service, in Mexico or abroad, including without limitation, professional services, management services, accounting, technical, commercial, publicity, human resources, financial, operative, marketing, and advisory services, without including the rendering of legal services, d) represent national or foreign individuals or corporations, in Mexico or abroad, directly related with the activities of the Manager and act as attorney in fact, agent or under commission of such entities under any legal title, e) render, receive and hire any personnel service to related with its own activities or required by other companies or Mexican or foreign entities, including without limitation, the execution of the necessary agreements to appoint or hire personnel in Mexico or abroad, f) acquire, buy, sell, barter, lease, possess, operate, manage, exploit, dispose, commercialize, and negotiate in any way, on its own behalf or on behalf of third parties, all types of assets, including without limitation equipment, machinery, instruments, supplies and raw materials, necessary or convenient for its corporate purpose, in Mexico or abroad, g) import and export any type of goods, as well as to render or hire any service related with exterior commerce, in Mexico or abroad, in terms of the applicable legislation, h) acquire, purchase, barter, lease, possess, operate, manage, dispose, commercialize or negotiate in any way, on its own behalf or on behalf of third parties, with any kind of real estate properties, including without limitation, warehouses, offices, and other facilities, necessary or convenient for its legal purpose, in Mexico or abroad, pursuant the provisions of the Foreign Investment Law (*Ley de Inversión Extranjera*) and other applicable legislation, i) open, manage, close banking accounts and investment accounts and any other of accounts of the Manager, j) obtain or grant any type of loan or credit with or without a specific guaranty; issue, accept, endorse or act as guarantor of promissory notes, checks, letters of credit, bonds and any other negotiable instrument; grant sureties and guarantees of any kind in connection with the Manager's obligations or those of third parties, as well as to act as joint obligor; k) promote, request and obtain any permit or authorization before any governmental authority, whether federal, state, or municipal, in connection with the corporate purpose of the Manager, l) request, acquire, register, obtain, transfer, assign, or grant patent licenses, investment certificates, trademarks, corporate names, industrial secrets, copyrights, as well as licenses and claims of any kind, in Mexico or abroad, m) execute, subscribe, transfer, assign or operate all acts and agreements, including without limitation any trust agreement, necessary or convenient to carry out the corporate purpose in Mexico or abroad, and n) in general, execute any act or operation, ancillary, necessary or convenient to carry out the aforementioned corporate purpose.

The capital stock of our Manager is variable. The minimum fixed portion of the capital stock without a right of withdrawal is \$50,000.00 Pesos, represented by 50,000 Series "I" ordinary and nominative shares, with a par value of \$1.00 Peso each. The variable portion of the capital stock will be unlimited and is represented by Series "II" ordinary and nominative shares with a par value of \$1.00 Peso each.

The management of our Manager is in charge of a sole administrator or a board of directors, which will be composed of two or more members that can have an alternate, as determined by the shareholders meeting.

The sole director or the proprietary or alternate members of the board of directors (as applicable) may be shareholders of the Manager and will be designated by the shareholders meeting; they remain in their position until substitute managers are fully appointed; they can be removed at any time by the shareholders. The sole administrator or the proprietary or alternate members of the board of directors (as applicable) can be reelected.

The shareholders representing 25% (twenty-five percent) of the capital stock of the Manager shall have the right to appoint a member of the board of directors pursuant to the provisions of the General Corporations Law (*Ley General de Sociedades Mercantiles*). The shareholders exercising their voting rights in connection with the appointment of a member of the board of directors pursuant to the foregoing, shall not participate in the voting for the appointment of the other members of such board.

The board of directors will have sufficient powers and authorities to manage and direct the business, as well as to dispose the assets of the Manager, without any limitation.

The general shareholders meeting is the supreme body of the Manager and will therefore have the authority to resolve and/or approve all matters related to the Manager, without limitation.

The shareholders meeting can be held at any time. The ordinary shareholders meeting will be held at least once a year within the first four months following the closing of the fiscal year of the Manager. The meeting will be held in the domicile of the Manager. The call to such meeting must be made by the sole director, the board of directors or three statutory auditors or if applicable prior request of the shareholders pursuant to articles 169, 184 and 185 of the General Corporations Law (*Ley General de Sociedades Mercantiles*).

Any shareholders meeting can be held without the need of a previous call, if all the shareholders representing the totality of the capital stock with voting rights in such meeting attend or are represented during the vote.

The sole director or the president of the board of directors (as applicable) assisted by the secretary of the Manager or of such board, will preside over shareholders meetings.

In order to consider the shareholders meeting legally held in virtue of the first call, at least half of the capital stock with voting rights must be represented and their resolutions will be considered valid if approved by the majority of the shareholders represented in such meeting.

In order to consider the extraordinary shareholders meeting legally held in virtue of the first call, at least three quarters of the capital stock with voting rights must be represented and their resolutions will be considered valid if approved by the majority of the shareholders votes representing half of the capital stock.

Ordinary shareholders meetings will be called to discuss and resolve any matter in terms of articles 180 and 181 of the General Corporations Law (*Ley General de Sociedades Mercantiles*); capital increases or reductions in the variable portion of the capital stock, and any other matter included in the agenda pursuant to the applicable law or these by-laws, and that such matter is not reserved for an extraordinary shareholders meeting.

Extraordinary shareholders meeting will be called to discuss any matters provided in article 182 of the General Corporations Law (*Ley General de Sociedades Mercantiles*).

If in a general ordinary or extraordinary shareholders meeting, all the shareholders are represented, such meeting can resolve matters of any nature even those not contained in the agenda.

Resolutions may be taken with the unanimous approval of the shareholders, without the need of a shareholders meeting, provided that they comply with the provisions of article 82 of the General Corporations Law (*Ley General de Sociedades Mercantiles*). The general annual shareholders meeting will gather once a year within the first four months following the closing of the fiscal year.

Except for the shares with limited voting rights issued by the Manager, all shares will grant the right to issue one vote in any general ordinary or extraordinary shareholders meeting, or in any especial shareholders meeting executed by the shareholders of the same category.

The resolutions adopted outside the shareholders meeting, through the unanimous vote of the shareholders with voting rights, will, have for all legal purposes, the same validity as if adopted by a shareholders meeting, provided they are confirmed in writing.

Transactions with Related Parties and Conflict of Interest

Our Trust Agreement defines Related Party Transactions as any transaction with related parties (as defined below) with respect to the Trustee, the settlor, our Manager or any of our investment trusts, or that otherwise represents a conflict of interest, in each case in the terms of the provisions of the CNBV regulations.

Our Fund or our investment trusts may make an investment in or a divestment of real estate assets with our Manager, the settlor, or a related party thereto, only if (1) the investment or divestment is approved by the Technical

Committee, with the non-independent members abstaining from voting, without the latter affecting the required quorum of such Technical Committee meeting, (2) such Related Party Transaction is entered into on market terms, and (3) such Related Party Transaction exceeds 10% of the Trust Estate, prior approval of the CBFH holders meeting has been obtained, to be granted in a meeting in which the holders that are related parties of the settlor, our Manager or any investment vehicle will be required to abstain from voting without affecting the necessary quorum to approve such transaction.

Subject to the foregoing, our Manager, the settlor, or a related party thereto may render services to us or our investment trusts (other than the services provided for in our Management Agreement), including, without limitation, property development services and any other services. If approved, our Trustee will, upon the prior written instruction of our Manager, reimburse our Manager, the settlor, or a related party thereto, in connection with any documented financing, legal, tax or other out-of-pocket costs incurred by them in connection with such services.

In addition, as part of Macquarie Infrastructure and Real Assets' corporate governance framework, our Manager has adopted a detailed related party transactions policy covering transactions with and services provided by Macquarie Group. This policy provides that:

- consistent with our Trust Agreement, only the independent members of the Technical Committee will make decisions about transactions which involve Macquarie Group entities as counterparties;
- all Related Party Transactions with Macquarie Group entities must be clearly identified and undertaken on arm's length or better terms, as determined by the independent members of the Technical Committee;
- all Related Party Transactions are to be tested by reference to whether they meet market standards, as determined by the independent members of the Technical Committee; and
- for certain transactions, benchmarking reports and/or independent valuations or opinions must be provided as evidence of the market terms.

Under the Mexican Securities Law, "related party" is defined as any persons that fall under any of the following categories with respect to another person (a "referenced person"):

- a) those individuals that control or have significant influence (as defined below) over a legal entity that is part of the business group (as defined below) or consortium (as defined below) which the referenced person is part of, as well as the board members or managers or officers of the legal entity and individuals that form part of such business group or consortium;
- b) those individuals that have command authority (as defined below) over a legal entity which is part of the business group or consortium to which the referenced person belongs;
- c) the spouse or domestic partner, and the persons that have civil or blood kinship to the fourth degree, or kinship by affinity to the third degree, with individuals that fall into the categorizations of paragraphs (a) and (b) above, as well as the partners of and co-owners with the individuals mentioned under such paragraphs, with whom they maintain business relationships;
- d) the legal entities which are part of the business group or consortium to which the referenced person belongs; and
- e) the legal entities in which any of the individuals referred to under sections (a) and (c) above, exercise control or significant influence.

"legal entity" means an entity created under private, commercial or public law, excluding individuals but including, without limitation, partnerships.

"control" and "controlled" means the capacity of one person or group of persons, to take any of the following actions:

- a) to, directly or indirectly, impose decisions on general shareholders' meetings or equivalent bodies, or to appoint or remove the majority of directors, managers or their equivalent, of a legal entity;
- b) maintain the rights which, directly or indirectly, allow exercising the vote with respect to more than 50% of the interest in a legal entity; and
- c) to direct, directly or indirectly, the management, strategy or main policies of a legal entity, either through holding securities, contractual arrangements or otherwise.

"significant influence" means the entitlement of rights which allow, directly or indirectly, exercising the vote with respect to at least a 20% interest in a legal entity.

“command authority” means the factual capacity to influence in a decisive manner on the resolutions adopted by the shareholders’ meetings or meetings of the board of directors, or on the management of the business of the referenced person or legal entities controlled by the referenced person, or those in respect of which the referenced person has significant influence. Unless proven otherwise, it is assumed that the individuals that fall under any of the following categories, have command authority in a legal entity:

- a) the shareholders that have control;
- b) individuals that hold offices held for life, honorary positions or any other analogous or similar title in a referenced person or in a legal entity which are part of the business group or consortium to which the referenced person belongs;
- c) those individuals who have transferred control of the legal entity under any title and free of charge, or at a value lower to market or book value, in favor of individuals with whom there is civil or blood kinship, or kinship by affinity to the fourth degree, the spouse or domestic partner; and
- d) those individuals that instruct board members or officers of the legal entity, to make decisions or execute operations in a corporation or in the legal entities controlled by it.

“business group” means a group of legal entities of which one legal entity maintains the control of such legal entities.

“consortium” means the group of legal entities that is controlled by one or more individuals acting as a group.

Conflicts of Interest

Subject to required approvals by our Technical Committee, (i) Macquarie Group and Macquarie Group-managed vehicles or investments may, and certain investors and employees of Macquarie may, co-invest alongside our fund and our investment trusts with respect to our and their investments; and (ii) our Manager may invest in, deal with or engage the services of its affiliates or any Macquarie Group entity engaged in separate business activities, which entities will be entitled to charge fees and brokerage commissions. Any joint venture agreements to be entered among our fund, our investment trusts and Macquarie Group, Macquarie-managed vehicles or investments (subject to required approvals by our Technical Committee), or other co-investors, may include rights of first offer or first refusal, tag-along, drag-along and similar rights (which rights might be exercised by Macquarie or Macquarie-managed vehicles or investments in priority to other co-investors) that may be triggered in the event of a removal or substitution of our Manager.

In addition, Macquarie Group undertakes a broad range of business activities, which include securities underwriting, sales and trading, investment banking, lending, merchant banking, financial advisory services, investment research, investments management and other activities. In the ordinary course of its business, Macquarie Group entities undertake activities in which their or their clients’ interests could conflict with the interests of our fund or our investment trusts.

On any matter involving a conflict of interest not described above, our Manager shall consult with our Technical Committee with respect to any matter as to which our Manager determines in good faith that a material conflict of interest exists, and any such transactions will be permitted if either (a) our Technical Committee waives such conflict of interest (in a vote taken by the independent members thereof); or (b) our Manager acts in a manner, or pursuant to standards or procedures, approved by our Technical Committee (in a vote taken by the independent members thereof) with respect to such conflict of interest.

4. FINANCIAL INFORMATION

a) Selected Financial Data

The following table presents selected financial information with respect to the Fund's operations during the financial year ended December 31, 2018, incorporating the activities of the properties that we acquired as part of our formation transactions in 2012, the portfolios acquired in the fourth quarter of 2013 (i.e. the FCM Portfolio, DCT Portfolio and Carr Portfolio), the results of the interest in our 50/50 Joint Venture with Grupo Frisa, the portfolios and properties acquired in 2015, 2016 and 2017 and the properties we have disposed of in 2016, 2017 and 2018. This selected financial information should be read in conjunction with the Audited Financial Statements (see "Annexes" of this Annual Report).

The financial statements included in this Annual Report were audited by KPMG Cárdenas Dosal, S.C., our External Auditor.

Consolidated Statements of Comprehensive Income

The following sets forth the income statement of the Fund representing the financial year ended December 31, 2018, December 31, 2017 and December 31, 2016.

	2018 Ps.'000	2017 Ps.'000	2016 Ps.'000
Property related income	3,566,487	3,500,152	3,373,303
Property related expenses	(500,044)	(510,511)	(482,752)
Net property income	3,066,443	2,989,641	2,890,551
Management fees	(168,155)	(179,753)	(184,641)
Transaction related expenses	(1,626)	(4,962)	(37,522)
Professional, legal and other expenses	(50,756)	(48,526)	(45,796)
Total expenses	(220,537)	(233,241)	(267,959)
Finance costs	(893,803)	(884,789)	(936,234)
Financial income	21,123	13,820	34,007
Other income, net	-	9,785	-
Share of profits from equity-accounted investees	64,579	115,752	127,285
Foreign exchange gain/(loss)	24,658	840,147	(2,909,145)
Net unrealized foreign exchange (loss)/gain on foreign currency denominated investment property	(83,711)	(1,566,232)	5,731,704
Unrealized revaluation gain on investment property measured at fair value	6,967	549,165	195,623

	2018 Ps.'000	2017 Ps.'000	2016 Ps.'000
(Loss)/gain on disposal of investment property	(3,453)	45,789	-
Goodwill written off in respect of properties disposed	(41,144)	(48,847)	-
Net unrealized gain on interest rate swaps	12,438	13,811	97,762
Current income tax ⁽¹⁾	(381)	107	(1,409)
Deferred income tax ⁽¹⁾	(12,901)	(4,610)	(1,667)
Net profit after tax for the year	1,940,278	1,840,298	4,960,518

(1) The current and deferred taxes are in relation to our vertically integrated subsidiaries.

The following sets forth the non-IFRS financial information of the fund including calculation of Net Operating Income, Adjusted EBITDA, FFO and AFFO of the Fund representing the financial year ended December 31, 2018, December 31, 2017 and December 31, 2016.

	2018 Ps. million	2017 Ps. million	2016 Ps. million
Total revenues	3,778.0	3,703.2	3,564.1
Profit for the year	1,940.3	1,840.3	4,960.5
Net operating income (NOI)	3,307.2	3,221.7	3,087.2
Adjusted EBITDA	3,087.5	2,993.2	2,856.5
Funds from Operations (FFO)	2,179.9	2,110.4	1,979.4
Adjusted Funds from Operations (AFFO)	1,907.5	1,828.2	1,688.3
Total revenues	3,778.0	3,703.2	3,564.1

Note: Painting has been removed from NOI and is included in normalized capital expenditure for all years.

Consolidated Statements of Financial Position

The following sets forth the statement of financial position representing the financial year ended December 31, 2018, December 31, 2017 and December 31, 2016.

	Dec 31, 2018 \$'000	Dec 31, 2017 \$'000	Dec 31, 2016 \$'000
Current assets			
Cash and cash equivalents	555,591	417,529	612,443
Restricted cash	-	-	10,849
Trade and other receivables, net	102,078	74,539	116,865
Other assets	72,597	73,938	72,677

	Dec 31, 2018 \$'000	Dec 31, 2017 \$'000	Dec 31, 2016 \$'000
Investment properties held for sale	147,622	-	284,130
Total current assets	877,888	566,006	1,096,964
Non-current assets			
Restricted cash	-	50,289	39,881
Other receivables	424,411	-	-
Other assets	187,849	196,673	185,323
Equity-accounted investees	1,152,560	1,137,652	1,084,875
Goodwill	841,614	882,758	931,605
Investment properties	40,132,961	41,722,712	42,466,715
Derivative financial instruments	124,011	111,573	97,762
Total non-current assets	42,863,406	44,101,657	44,806,161
Total assets	43,741,294	44,667,663	45,903,125
Current liabilities			
Trade and other payables	398,314	630,784	480,673
Interest-bearing liabilities	-	-	67,977
Tenant deposits	33,182	39,295	21,396
Income tax payable	-	-	1,409
Total current liabilities	431,496	670,079	571,455
Non-current liabilities			
Tenant deposits	304,610	313,719	346,863
Interest-bearing liabilities	15,537,190	16,318,550	17,946,449
Deferred income tax	19,178	6,277	1,667
Total non-current liabilities	15,860,978	16,638,546	18,294,979
Total liabilities	16,292,474	17,308,625	18,866,434
Net assets	27,448,820	27,359,038	27,036,691
Equity			
Contributed equity	17,497,483	18,118,973	18,369,994
Retained earnings	9,951,337	9,240,065	8,666,697
Total equity	27,448,820	27,359,038	27,036,691

Leverage Ratio and Debt Service Coverage Ratio

The following tables set out the information relating to leverage ratios and debt service coverage ratios for year ended on December 31, 2018:

Leverage Ratio ¹		Ps.'000
Bank Debt ¹		15,537,190
Bonds		-
Total Assets		43,741,294

Leverage Ratio =	$\frac{15,537,190}{43,741,294}$	= 35.5%	(Regulatory Limit 50%)
------------------	---------------------------------	---------	------------------------

Debt Service Coverage Ratio (ICD _t)		t=0	∑ ⁶ _{t=1}
AL ₀	Liquid Assets	555,591	-
IVA _t	Value added tax receivable	-	-
UO _t	Net Operating Income after dividends	-	2,663,838
LR ₀	Revolving Debt Facilities	-	5,078,838
I _t	Estimated Debt Interest Expense	-	1,259,527
P _t	Scheduled Debt Principal Amortization	-	-
K _t	Estimated Recurrent Capital Expenditures	-	234,652
D _t	Estimated Non-Discretionary Development Costs	-	63,962

ICD _t =	$\frac{555,591 + 2,663,838 + 5,078,838}{1,259,527 + 234,652 + 63,962}$	= 5.3	(Regulatory Minimum 1.0x)
--------------------	--	-------	---------------------------

1. Excludes debt associated with the Grupo Frisa JV as this is accounted for using the equity accounting method

For the year ended December 31, 2017, the Leverage Ratio and the Debt Service coverage ratio were 36.5% and 5.0x respectively. For the year ended December 31, 2016, the Leverage Ratio and the Debt Service coverage ratio were 39.2% and 1.1x respectively.

b) Relevant Indebtedness Information

Our source of internal liquidity primarily consists of cash flow derived from our operations. Our source of external liquidity primarily consists of our borrowings.

The following table shows our indebtedness as of December 31, 2018.

Lender or Agent	Currency	Amount Outstanding As of Dec 31, 2018	Interest Rate	Maturity ¹
Various Banks through a Credit Facility - Term Loan	US Dollars	US\$258,000,000	Fixed – 4.33% ² per year	June 30, 2021
Various Banks through a Credit Facility - Revolving Credit Facility ³	US Dollars	US\$0	Variable - 30-day Libor + 2.75% per year	June 30, 2020
Various Insurance Companies through a Note Purchase and Guaranty Agreement - Term Loan	US Dollars	US\$250,000,000	Fixed - 5.55% per year	June 30, 2023

Various Insurance Companies through a Note Purchase and Guaranty Agreement - Term Loan	US Dollars	US\$75,000,000	Fixed - 5.44% per year	September 30, 2026
MetLife – Term Loan	US Dollars	US\$210,000,000	Fixed – 5.38% per year	September 13, 2027
MetLife Mexico ³	Mexican Pesos	Ps. 577,500,000	Fixed – 8.50% per year	December 6, 2023
MetLife Mexico ³	Mexican Pesos	Ps. 284,099,659	Fixed - 7.61% per year	April 1, 2019

1. These maturities may be extended under certain circumstances subject to compliance with certain covenants 2. Fixed by a corresponding interest rate swap expiring on June 30, 2020. The term loan has a variable interest calculated at 90 day LIBOR + 3.125% p.a. spread 3. Amount stated represents FIBRA Macquarie’s proportionate share of the joint venture level debt with Frisa. Note: All interest rates are exclusive of withholding taxes. Note: As of December 31, 2018, the Revolving Credit Facility had available undrawn commitments of USD 176.5 million (USD tranche) and Ps.1.6 billion (Peso tranche), totaling USD 258.0 million.

Below is a summary of our relevant credit facilities that are still outstanding as of the date of this report:

Loan Refinancing of the Secured Credit Agreement with MetLife for the Acquisition of certain CPA Properties

On September 13, 2017, MetLife, as lender, and CIBanco, as trustee under the irrevocable administration trust agreement number F/00922 (as amended and restated from time to time), as borrower, entered into the MetLife Refinancing Loan.

The MetLife Refinancing Loan provides an amortization of interest only, subject to compliance with certain debt covenants. As for the security, MetLife has recourse only to the properties, cash flows and other reserves constituted under the facilities (security trust), except under certain limited circumstances in which the lender has recourse to FIBRA Macquarie. The borrower issued a promissory note in order to evidence the principal amount of the loan of US\$210,000,000.00, and as unconditional promise of payment of the principal and ordinary interests over the outstanding amount of the loan.

This credit agreement establishes obligations to perform certain actions, including, among others i) delivery of financial statements, reports and valuation, maintenance of insurance, and payment of obligations, and ii) meeting certain financial covenants, including loan-to-value, debt service coverage, and debt yield ratios. In addition, the credit agreement establishes restrictions that limit the applicable investment trust’s ability to, among other things and subject to certain exceptions, incur new debt, constitute additional liens, change its corporate structure, including mergers and acquisitions and dissolutions, sell assets, or change the nature of the business.

The credit agreement includes, among others, the following events of default: i) failure to pay principal or interest when due, ii) bankruptcy or insolvency, iii) false declarations, iv) transfer of property titles, v) additional incurrence of debt and/or lines, vi) change of control or vii) the delay of the environmental remedial works, as set forth under the MetLife Refinancing Loan.

Secured Credit Agreement with MetLife Mexico, S.A. (“MetLife Mexico”)

On December 6, 2016, FIBRA Macquarie in its role as limited guarantor and partner in a joint venture with Grupo Frisa, as borrower, entered into a MXN\$1,155 million senior secured term loan facility financed by MetLife Mexico.

The loan is secured by eight retail properties contributed to a security trust. The loan was used for the repayment of the BRE Debt Mexico facility (GE Real Estate Mexico and HSBC Mexico secured credit agreement) provided for the acquisition of the portfolio from Kimco Realty Corporation in 2014.

This credit agreement establishes obligations to perform certain actions, including, among others, delivery of financial statements, reports and valuation, payment of obligations, and maintenance of insurance. In addition, the credit agreement establishes restrictions that limit the applicable investment trust’s ability to, among other things and subject to certain exceptions, incur new debt, constitute additional liens, change its corporate structure, including mergers and acquisitions and dissolutions, grant loans to third parties, and change of control or of manager without the lender’s consent.

The credit agreement includes, among others, the following events of default: i) lack of payment, ii) lack of maintenance of insurance, iii) breach of obligations, iv) false declarations, v) bankruptcy or insolvency, vi) seizure or dispossession, or vii) change of control.

Secured Credit Agreement with MetLife México for the Acquisition of one Kimco Property.

This credit agreement establishes obligations to perform certain actions, including, among others i) delivery of financial statements, reports and valuation, payment of obligations, and ii) meeting certain financial covenants, including loan-to-value and debt service coverage ratios. In addition, the credit agreement establishes restrictions that limit the applicable investment trust's ability to, among other things and subject to certain exceptions, incur new debt, constitute additional liens, change its corporate structure, including mergers and acquisitions and dissolutions, sell assets, or change the nature of the business.

The credit agreement includes, among others, the following events of default: i) lack of payment, ii) breach of obligations, iii) false declarations, iv) bankruptcy or insolvency, v) expropriation, or vi) change of control.

This loan was prepaid in full on January 31, 2019.

2016 Credit Agreement

On June 27, 2016, FIBRA Macquarie, as borrower, entered into an unsecured syndicated US\$435 million credit facility with Banco Nacional de México, S.A. de C.V. ("Banamex") and various lenders referred therein, as lenders, and Banamex, as administrative agent (the "2016 Credit Agreement"). The 2016 Credit Agreement was amended on September 23, 2016 to increase the commitments under the revolving credit facility by US\$84 million.

Below is a summary of the obligations to perform certain actions and other restrictions and events of default relevant to the 2016 Credit Agreement:

Fundamental changes. FIBRA Macquarie and its subsidiaries will not participate in mergers, dissolutions, liquidations, consolidations or other changes in its corporate structure or constituent documents that could represent events of default under the 2016 Credit Agreement, except for certain exceptions provided therein.

Change of control. The occurrence of certain circumstances of change of control represents an event of default under the Credit Agreement. Among them, is the acquisition by parties unrelated to Macquarie of more than 50% of the voting rights of the securities issued by FIBRA Macquarie.

Notes

On June 27, 2016, FIBRA Macquarie, as issuer, issued (promissory) notes through a purchase agreement for the amount of US\$250,000,000 entered into with various purchasers (the "First Note Purchase Agreement"). On September 30, 2016, FIBRA Macquarie, as issuer, issued additional (promissory) notes through a purchase agreement for the amount of US\$75 million entered into with various purchasers (the "Second Note Purchase Agreement" and jointly with the First Note Purchase Agreement, the "Note Purchase Agreements"). Below is a summary of the most relevant provisions of the Note Purchase Agreements.

Fundamental changes. FIBRA Macquarie and its subsidiaries will not participate in mergers, dissolutions, liquidations, consolidations or other changes in its corporate structure or constituent documents that could represent events of default under the Notes Purchase Agreement, except for certain exceptions provided therein.

Change of control. The occurrence of certain circumstances of change of control compels the issuer to make an offer to buy the notes. Among them, is the acquisition by parties unrelated to Macquarie of more than 50% of the voting rights of the securities issued by FIBRA Macquarie.

c) Management's Discussion and Analysis of Financial Condition and Results of Operations

The following discussion and analysis of our financial condition and results of operations is based on, and should be read in conjunction with, the financial statements and related notes included elsewhere in this Annual Report

Overview

We are a real estate investment trust targeting industrial, office and retail real estate opportunities in Mexico, with a primary focus on stabilized income-producing properties. As of December 31, 2018 the total number of outstanding CBFIs was 770,000,000.

As of December 31, 2018, our portfolio consists of 236 industrial properties and 17 retail properties (9 of which are held through a 50-50 joint venture with Frisa) located in 20 cities across 16 states in Mexico, with approximately 3.2 million square meters of GLA, with no single industrial property representing more than 3.4% of our industrial GLA and no single retail property representing more than 18.1% of retail GLA. As of December 31, 2018, our industrial properties are 94.5% leased, in terms of GLA, to 283 tenants, and our retail properties are 94.0% leased in terms of GLA, to 740 tenants including leading Mexican and multinational companies, with no single industrial tenant accounting for more than 4.0% of industrial annualized base rent and no single retail tenant accounting for more than 16.0% of retail annualized base rent. For the year January 1, 2018 to December 31, 2018, we had revenues of Ps. 3,778.0 million and Net Operating Income (NOI) of Ps. 3,307.2 million on a proportionately consolidated basis.

We were established by Macquarie Infrastructure and Real Assets, a business within the Macquarie Asset Management division of Macquarie Group and a global alternative asset manager with approximately US\$130.9 billion in assets under management as of December 31, 2018 (based on the most recent valuations available) through specialized funds focused on real estate, infrastructure, agriculture and energy. Our trust is managed by Macquarie México Real Estate Management, S.A. de C.V., which has a management team with significant experience in the Mexican real estate sector and provides us access to Macquarie Infrastructure and Real Assets' global capabilities and its highly disciplined, institutional approach to investing and asset management.

Business Strategy

Our growth strategy consists of external growth through acquisitions and organic growth through proactive asset management.

On December 19, 2012, we completed our initial global offering, raising Ps.14.2 billion (approximately US\$1.1 billion at such time) in gross proceeds (including the proceeds from the subsequent exercise of related over-allotment options) and concurrently with such offering we successfully structured approximately US\$821 million in debt financings. We have acquired approximately US\$2.2 billion in real estate, since our initial global offering. As a result, we have managed to form one of the largest industrial portfolios in Mexico, based on GLA among listed Mexican real estate vehicles, and diversify into the retail sectors.

We intend to pursue growth through the execution of our investment strategy, as demonstrated by our initial acquisitions concurrently with our initial Global Offering and our subsequent acquisitions. We will seek to leverage our Manager's market knowledge and relationships to continue identifying and executing on acquisition opportunities. We seek to position our fund as a complementary source of liquidity to Mexican real estate developers, investors and owners seeking to complete the investment cycle with respect to their real estate holdings or generate liquidity through a sale of their real estate holdings. We will also explore selective joint venture development opportunities with local developers where we perceive demand and market rental rates will provide attractive financial returns.

We will continue to target acquisitions of stabilized, income-producing properties located in densely populated markets where supply is constrained, or in markets with high barriers to entry where there is an expectation of long-term capital appreciation. For industrial acquisitions, we intend to continue to focus on key manufacturing and distribution markets that complement our current industrial portfolio. For retail acquisitions, we intend to continue to focus on Mexico's key urban markets of Mexico City, Monterrey and Guadalajara and key regional centers and growing urban markets. For office acquisitions, we intend to continue to focus on the Mexico City, Monterrey and Guadalajara markets. We believe we are well-positioned to capitalize on these opportunities through the well-established networks and relationships of our Manager.

We also seek to optimize the overall value and performance of our properties by (i) maintaining high retention rates with existing tenants; (ii) increasing occupancy; (iii) controlling operating expenses; (iv) maintaining our properties to high standards; (v) prudently investing in our buildings; and (vi) selectively disposing of non-strategic assets in order to enhance FIBRA Macquarie's overall portfolio composition. In December 2013, we established our Internal Property Administrator, which is wholly-owned by our fund. We believe this Internal Property Administrator will further our organic growth strategy of proactive management and administration of our industrial real estate

properties. Moreover, we have engaged experienced, large scale, established, high-quality third-party property administrators to administer our retail properties on our behalf, with close oversight from our Manager.

Summary of 2018

In the full year of operations ended December 31, 2018, we achieved and completed the following activities in support of our strategic focus:

- Increased AFFO per certificate by 7.6% YoY to Ps 2.4317
- Increased average occupancy for the year of 93.2%, up 57 bps from the prior year
- Executed a record number of leases totaling 8.4 million square feet in industrial and 35.4 thousand square meters in retail
- Sold 37 non-strategic assets, including two that remain under contract, for US\$87.7 million of cash proceeds in 2018 as part of asset recycling program; in total has sold 44 assets for US\$117.5 million in proceeds, 2.2% above book value
- Continued to execute on expansion initiatives, with US\$9.9 million deployed or committed, generating a projected yield of approximately 15.4%
- Repurchased 30.0 million certificates for cancellation, with a cumulative repurchase of 5.1% of certificates outstanding
- Completed 2018 with a record LTM industrial retention rate of 87%
- Paid distributions of Ps 1.60 per certificate in 2018, an increase of 6.7% from the prior year
- Further strengthened balance sheet by lowering LTV by 210 bps to 35.5% and increased liquidity by US\$47.4 million to US\$288 million, positioning FIBRAMQ for long-term growth
- Improved corporate governance by adding an independent member to our Technical Committee and requiring minimum ownership amounts by the independent Technical Committee members
- Subsequent to December 31, 2018 we repaid a Ps 284.1 million secured loan and released the security against the Arboledas retail center

Summary of 2017

In the full year of operations ended December 31, 2017, we achieved and completed the following activities in support of our strategic focus:

- AFFO per certificate of Ps 2.26, an increase of 8.6% from FY16
- AFFO ratio of 49.4%, an increase of 200 bps from FY16
- Sold five properties, including the exit of four, single-asset, non-core markets generating US\$28.3 million of proceeds
- Deployed or committed to deploy US\$25.4 million in expansion and development projects with a projected weighted average unlevered return of 12% p.a.
- Repurchased 19.1 million certificates for cancellation up until the date of this Annual Report.
- Completed US\$210 million refinancing, further improving flexibility, extending tenor, and increasing the proportion of fixed-rate funding
- Improved governance by adding independent member to technical committee and requiring minimum ownership amounts by the independent technical committee members
- Repaid US\$44.0 million of debt and reduced the leverage ratio by 290 bps to 40.1%

Summary of 2016

In the full year of operations ended December 31, 2016, we achieved and completed the following activities in support of our strategic focus:

- AFFO per certificate of Ps 2.08, an increase of 26.8% from FY15
- Strengthened and re-positioned balance sheet by completing refinancing of approximately US\$900m of existing indebtedness
- Completed expansions and acquisitions of approximately 815 thousand sqft of GLA
- Signed a record level of new and renewal leases in the industrial portfolio, achieving the highest level of industrial and overall occupancy in FIBRA Macquarie's history (93.0% FY16 consolidated occupancy)
- Completed sale of two vacant industrial properties in Matamoros as part of the asset recycling program
- Improved CBF1 trading liquidity

- Further enhanced FIBRA Macquarie's corporate governance with the Technical Committee now 75% independent and re-approved annually by certificate holders

Outlook

Following recent political changes in the US, several negative concerns have impacted Mexico's short-term economic stability. The new USMCA, trade tariffs, border taxes, and migratory reforms have introduced uncertainty to the macroeconomic environment. As a consequence, Mexico has in the recent years experienced high FX volatility, preemptive action from Mexico's Central Bank, and stock index underperformance. However, despite short term headwinds, we remain cautiously optimistic and believe Mexico's economic fundamentals remain strong and should support solid long-term growth. Mexico has access to a deep, competitive, and highly skilled labor force and is continually moving up in manufacturing value chain. In addition, Mexico has an extensive free trade agreement network that provides access to the world's largest consumer markets, coupled with a favorable geographic location. Moreover, Mexico's domestic consumption outlook remains solid with a growing middle class with an increasing access to credit.

This has also been an important period for the Mexican real estate market which enjoyed increased direct investment as a result of the institutionalization of the real estate asset class. The Mexican real estate market is expected to go through a period of significant institutionalization in terms of real estate ownership, creating ongoing opportunities for high-quality investments.

Additionally, we expect the low levels of speculative development across the country and specifically in many of our key markets to improve our portfolio's occupancy level and to increase lease rental rates, given the ongoing strong demand for industrial space. Additionally, we expect our acquisition activity to be accretive and enhance our overall financial performance. We expect the macroeconomic environment in Mexico, coupled with an improvement in Mexico's competitiveness compared to other countries such as China and India, to contribute to our growth and performance going forward.

Fundamentals for Mexican industrial real estate remain robust as a result of Mexico's increasing competitiveness in the manufacturing sector and growing demand from emerging industries such as logistics, medical devices, and aerospace. Based upon these factors and the continued strong performance of the large Mexican industrial real estate markets over the last year, we expect continued positive demand for real estate as companies expand their operations to meet increasing consumer demand.

In terms of ongoing acquisition opportunities, we will continue to pursue acquisitions of well-located assets at accretive prices where we can apply our management and leasing experience and market knowledge to generate attractive returns. Going forward, we intend to pursue both acquisitions of assets as well as selective development opportunities which could include building expansions in markets where we perceive demand and market rental rates will provide attractive financial returns.

We anticipate having enough liquidity to fund our operating expenses, including costs to maintain our properties and distributions, though we may choose to finance investments, including acquisitions and developments, with the issuance of new CBFIs, cash, revenue from asset sales and through additional debt financing.

Financial Presentation

This Annual Report includes financial statements that have been prepared in accordance with International Financial Reporting Standards (IFRS). These financial statements are presented in Mexican Pesos by applying the accounting policies set forth in section 3 of the Fund's audited financial statements, which accounting policies are in accordance with IFRS as issued by the IASB.

Where applicable, this Annual Report includes comparative historical financial information for our Fund in respect of the year ended December 31, 2016 and 2017.

Macroeconomic Conditions

Our business and financial performance, the value of our CBFIs, and our growth potential are closely related to macroeconomic conditions in Mexico as well as global macroeconomic conditions. An economic downturn, particularly if it impacts the regions where our properties are located or the principal markets of our tenant base, could affect our ability to renew existing leases, lease available space, maintain or increase rents and collect rents on a timely basis. In addition, if Mexico's largest trading partners, such as the United States, implement tariffs or

trade barriers, such as import quotas, this could adversely affect our industrial tenants, which in turn would negatively affect our business. Volatility in the financial markets could adversely impact the availability of financings, interest rates, inflation and exchange rates, which could affect our ability to acquire additional properties or the price at which we can sell properties. However, we believe the quality of our properties and tenant base, the diversification of our portfolio in terms of real estate sector, geography, property size, tenants and tenant industries, as well as our stable primarily US Dollar-denominated cash flow, could mitigate some of the effects of adverse macroeconomic conditions.

Rental Revenue

Our primary source of income is the rental payments we receive from our tenants. The amount of rental revenue generated by our properties is influenced by a number of factors, including:

- i. occupancy rates, including our ability to renew leases with existing tenants and lease vacant space to new tenants;
- ii. rental rates, including our ability to maintain or increase rental rates for existing leases, renewal leases and leases for new tenants;
- iii. gross leasable area, which may vary as a result of the acquisition and development of new properties and the disposition or expansion of existing properties; and
- iv. rental payment collection, which primarily relates to our tenants' financial condition and their ability to make rental payments on time.

As of December 31, 2018, the occupancy rate of the properties in our industrial portfolio was 94.5% compared to 92.6% at the end 2017, and our average industrial monthly rent per leased square meter was US\$4.79 compared to US\$4.61 at the end of 2017. As of December 31, 2018, the occupancy rate of our retail portfolio was 94.0% compared to 95.1% at the end 2017, and our average retail monthly rent per leased square meter was MXN\$156.65 compared to MXN\$151.00 at the end of 2017. Occupancy and rental rates are primarily influenced by supply and demand in the market for leased industrial space in the areas where our properties are located. In markets with high occupancy rates and positive net absorption rates, rental rates will tend to increase at or above inflation, whereas the opposite is true in markets with low occupancy rates and negative net absorption rates. Most of the leases in our current portfolio contain contractual increases in rent, which are either based on fixed rates or based on inflation, with respect to the applicable rent currency.

For prior year comparison, as of December 31, 2017, the occupancy rate of the properties in our industrial portfolio was 92.6% vs. 92.7% at the end 2016, and our average industrial monthly rent per leased square meter was US\$4.61 compared to US\$4.48 at the end of 2016. As of December 31, 2017, the occupancy rate of our retail portfolio was 95.1% vs. 95.2% at the end 2016, and our average retail monthly rent per leased square meter was MXN\$151.00 compared to MXN\$ at the end of 2016. Occupancy and rental rates are primarily influenced by supply and demand in the market for leased industrial space in the areas where our properties are located. In markets with high occupancy rates and positive net absorption rates, rental rates will tend to increase at or above inflation, whereas the opposite is true in markets with low occupancy rates and negative net absorption rates. Most of the leases in our current portfolio contain contractual increases in rent, which are either based on fixed rates or based on inflation, with respect to the applicable rent currency.

Certain leases entered into by us contain tenant concessions. Any such rental concessions are accounted for on a straight-line basis over the term of the lease.

Scheduled Lease Expirations

Our ability to re-lease space subject to lease expirations could impact our results of operations and is primarily affected by market conditions, competition and the quality of our properties at the time leases expire. Our industrial leases which are scheduled to expire during 2019 represent 15.6% and 13.3% of our total leased area and annualized base rent, respectively. In 2018 the renewal rate of the industrial leases was 23.6%, based on gross leasable area. Our retail leases which are scheduled to expire during 2018 represent 10.7% and 12.7% of our total retail leased area and annualized base rent, respectively.

Operating Expenses

Our operating expenses primarily include the following property-related expenses: maintenance, utilities, insurance, property taxes and property administration fees and expenses.

As of Dec 31, 2018, 92.0% (FY17: 91.6%, FY16: 90.2%) of our industrial leases were “triple net, whereby the tenant is responsible for maintaining owner and building insurance, paying for or reimbursing us for real estate taxes, and paying for the expense associated with utilities, repairs and maintenance. Our overall performance is impacted by the extent to which we are able to pass-through rental expenses to our tenants. We also incurred and will continue to incur the following expenses relating to management and general and administrative costs: our Manager’s fees and fees in connection with auditors and accountants, tax compliance and tax advisors, trustee and common representative expenses, independent appraisers, and other corporate expenses.

Exchange Rates

Because our leases are primarily denominated in US Dollars, rental income expressed in Pesos is subject to fluctuations in the value of the US Dollar with respect to the Peso.

Significant Accounting Policies for Our Trust

Please refer to Note 3 of the Audited Financial Statements.

Comparative financial information

Our results of operations for the financial year ended December 31, 2018 and December 31, 2017 may not be fully comparable as a result of (i) the depreciation of the Peso against the US Dollar between December 31, 2017 and December 31, 2018 on a yearly-average basis, and, (ii) the properties disposed in 2018 and 2017.

Similarly, our results of operations for the financial year ended December 31, 2017 and December 31, 2016 may not be fully comparable as a result of (i) the depreciation of the Peso against the US Dollar between December 31, 2016 and December 31, 2017 on a yearly-average basis, (ii) the acquisitions completed during 2016, and, (iii) the properties disposed in 2016 and 2017.

Profit for the year

Profit after tax for the year ended December 31, 2018 was Ps. 1,940.3 million (FY17: Ps. 1,840.3 million; FY16: Ps. 4,960.5 million). The respective variance from prior years in different components of total profit are described below.

Revenues

Total revenues for the year ended December 31, 2018 were Ps. 3,566.5 million (FY17: Ps. 3,500.2 million). Rental income totaled Ps.3,320.0 million (FY17: Ps. 3,286.7 million) and represented approximately 93.1% (FY17: 93.9%) of the total property related revenues for the year. Other major components of revenue include the following:

- **Tenant recoveries** – tenant recoveries for the year were Ps. 191.3 million (FY17: Ps. 160.1 million), which represented approximately 87.9% (FY17: 64.7%) of total property maintenance, real estate taxes, security expenses and property insurance related costs.
- **Car park income** – Car park income for the year of Ps. 55.2 million (FY17: Ps. 53.4 million) primarily relates to the retail car parks.

The overall increase in revenue is mainly driven by the movements in foreign exchange rates, higher average occupancy, higher rental rates and one-off increase in tenant recoveries, partially offset by the sale of thirty-five properties in July 2018.

For prior year comparison, total revenues for the year ended December 31, 2017 were Ps. 3,500.2 million (FY16: Ps. 3,373.3 million). Rental income totaled Ps. 3,286.7 million (FY16: Ps. 3,151.9 million) and represented approximately 93.9% (FY16: 93.4%) of the total property related revenues for the year. Other major components of revenue include the following:

- **Tenant recoveries** – tenant recoveries for the year were Ps. 160.1 million (FY16: Ps. 168.6 million), which represented approximately 56.3% of total property maintenance, real estate taxes, security expenses and property insurance related costs.
- **Car park income** – Car park income for the year of Ps. 53.4 million (FY16: Ps. 52.7 million) primarily relates to the retail car parks.

Direct Operating Expenses

Property-related operating expenses for the year ended December 31, 2018 were Ps.500.0 million (FY17: Ps. 510.5 million). These property expenses primarily include the following:

- **Property administration fees** – incurred costs of Ps. 71.9 million (FY17: Ps. 74.5 million) in respect of (i) salary-related expenses and other overhead incurred by our internal property management platform and (ii) external property administrators.
- **Real estate taxes** – expenses of Ps. 63.5 million (FY17: Ps. 65.2 million) represent annual property taxes.
- **Repairs & maintenance (including common area maintenance)** – Ps. 138.6 million for the year (FY17: Ps. 169.2 million). Maintenance expenses for the year ended December 31, 2017 were particularly high due to certain one-off roof maintenance projects in that year.
- **Security services and property insurance** – insurance and security costs for the year of Ps. 46.9 million (FY17: Ps. 50.1 million).
- **Legal and consultancy fees** – property-related costs for the year of Ps. 6.3 million (FY17: Ps. 14.3 million).
- **Other property expenses** – other expenses for the year including utilities, amortization charges and car park operators' fees of Ps. 172.8 million (FY17: Ps. 137.2 million).

The year-on-year decrease in operating expenses is mainly due to lower maintenance and property related legal expenses driven by the properties disposed during 2018, partially offset by higher provision for impairment loss on trade receivables and a one-off amortization of the unamortized balance of tenant improvement and leasing expense in respect of the thirty-five properties sold during the year.

For prior year comparison, property-related operating expenses for the year ended December 31, 2017 were Ps. 510.1 million (FY16: Ps. 482.8 million). These property expenses primarily include the following:

- **Property administration fees** – incurred costs of Ps. 74.5 million (FY16: Ps. 75.5 million) in respect of (i) salary-related expenses and other overheads incurred by our internal property management platform and (ii) external property administrators.
- **Real estate taxes** – expenses of Ps. 65.2 million (FY16: Ps. 56.4 million) represent annual property taxes.
- **Repairs & maintenance (including common area maintenance)** – Ps. 169.2 million for the year (FY16: Ps. 135.2 million). Maintenance expenses for the year ended December 31, 2017 were particularly high due to certain one-off roof maintenance projects in that year.
- **Security services and property insurance** – insurance and security costs for the year of Ps. 50.1 million (FY16: Ps. 51.1 million).
- **Legal and consultancy fees** – property-related costs for the year of Ps. 14.3 million (FY16: Ps. 25.1 million).
- **Other property expenses** – other expenses for the year including utilities, amortization charges and car park operators' fees of Ps. 137.2 million (FY16: Ps. 139.5 million).

Fund related professional fees are expenses

These are fees and expenses payable to external parties which are not directly property related and include the following:

- **Management fees** – fees of Ps. 168.2 million (FY17: 179.8 million; FY16: 184.6 million) represent the base management fees owed to Macquarie México Real Estate Management S.A. de C.V., the manager of our Trust, related to the financial year. The variance between years is mainly driven by the average CBFi price and the number of CBFis outstanding during the respective calculation period each year.
- **Transaction related expenses** – transaction costs of Ps.1.6 million (FY17: Ps. 5.0 million; FY16: Ps. 37.5 million) are incurred in connection with deal-related activity during the year. These costs are not otherwise capitalized to equity or debt and are therefore required to be expensed, in accordance with IFRS. The movement between years cannot be compared as these expenses relate to different deal-related activities in the respective years.
- **Other fund-related expenses** – Professional, legal and other expenses for the year amounted to Ps.50.8 million (FY17: Ps. 48.5 million; FY16: Ps. 45.8 million). Overall, the year-on-year movements in fund-related expenses is mainly driven by movements in foreign exchange rates and inflation increases in certain recurring expenses.

Finance costs

Finance costs amounted to Ps. 893.8 million (FY17: Ps. 884.8 million; FY16: Ps. 936.2 million), and primarily relates to the interest expense incurred with respect to our debt facilities. The variance between years is mainly driven by the movement in foreign exchange rates and varying balance of debt over the respective year.

Other finance costs include the amortization of upfront borrowing costs which have been recognized in accordance with the effective interest rate method pursuant to IFRS. The other finance costs for the year ended December 31, 2016 were particularly high as the unamortized balance of the upfront borrowing costs relating to the previous debt was fully amortized, as part of the debt refinancing transaction driving the variance when compared to the year ended December 31, 2017.

Financial income

Financial income of Ps. 21.1 million (FY17: Ps. 13.8 million) includes interest earned on funds invested in Mexican government bonds and was higher in the current year mainly due to higher average cash balances as compared to the year ended December 31, 2017.

For prior year comparison, financial income of Ps. 13.8 million (FY16: Ps. 34.0 million) includes interest earned on funds invested in Mexican government bonds amounting to Ps. 12.2 million (FY16: Ps. 26.8 million) and an inflationary adjustment on a VAT refund received from the Mexican authorities amounting to Ps. 1.6 million (FY16: Ps. 7.2 million) in respect of our acquisitions made in prior years.

Other income

There is no other income for the year ended December 31, 2018 and 2016. For the year ended December 31, 2017, other income of Ps. 9.8 million comprise of certain amounts received as a discount from a vendor in respect of an industrial property expansion, net of related expenses paid to the tenant.

Unrealized foreign exchange gains and losses

The Trust recorded movements in foreign exchange on monetary balances and unrealized movements in investment properties arising primarily from the movement of the Mexican Peso and US dollar exchange rate from Ps. 19.74 per US dollar at December 31, 2017 to Ps. 19.68 per US dollar at December 31, 2018 and comprise the following elements:

- **Foreign exchange gain relating to monetary items** – Gain of Ps. 24.7 million (FY17: Ps. 840.1 million, gain): relating primarily to unrealized foreign exchange gain in respect of US\$-denominated debt.
- **Net unrealized foreign exchange loss on foreign currency denominated investment property** – Loss of Ps. 83.7 million (FY17: Ps. 1,566.2 million, loss) for the current financial year relates to the foreign exchange movement during the financial year from January 1, 2018 to December 31, 2018.

For prior year comparison, the Trust recorded movements in foreign exchange on monetary balances and unrealized movements in investment properties arising primarily from the movement of the Mexican Peso and US dollar exchange rate from Ps. 20.66 per US dollar at December 31, 2016 to Ps. 19.74 per US dollar at December 31, 2017 and comprise the following elements:

- **Foreign exchange gain/loss relating to monetary items** – Gain of Ps. 840.1 million (FY16: Ps. 2,909.1 million, loss): relating primarily to unrealized foreign exchange gain in respect of US\$-denominated debt.
- **Net unrealized foreign exchange loss/gain on foreign currency denominated investment property** – Loss of Ps. 1,566.2 million (FY16: Ps. 5,731.7 million, gain) for the current financial year relates to the foreign exchange movement during the financial year from January 1, 2017 to December 31, 2017.

Unrealized fair valuation gain on investment property

Based on independent external valuations, a gain of Ps. 7.0 million (FY17 – gain of Ps. 549.2 million; FY16 – gain of Ps. 195.6 million) has been recorded for the year ended December 31, 2018.

Gain on disposal of investment properties

During the 2018 financial year, the Trust disposed of thirty-five properties and recognized the difference between the book value and net consideration received as a loss on disposal of investment properties in the Consolidated Statements of Comprehensive Income of Ps. 3.5 million.

During the financial year 2017, the Trust disposed of five properties and recognized a gain on disposal of investment properties in the Consolidated Statements of Comprehensive Income of Ps. 45.8 million. There was no such gain/loss recognized during the year ended December 31, 2016.

Goodwill written off in respect of properties disposed

In accordance with IFRS, goodwill amounting to Ps. 41.1 million, associated with the thirty-five properties disposed during the current financial year has been de-recognized and transferred to the Consolidated Statements of Comprehensive Income.

For the year ended, December 31, 2017, goodwill amounting to Ps. 48.8 million, associated with the five properties disposed during that year was de-recognized and transferred to the Consolidated Statements of Comprehensive Income. There was no goodwill write-off during the year ended December 31, 2016.

Unrealized fair valuation gain on interest rate swaps

During the third quarter of 2016, FIBRA Macquarie entered into interest rate swap contracts with various counterparties, whereby FIBRA Macquarie on a quarterly basis pays an annual fixed rate of interest of 1.25% and 1.134% on its respective interest rate swap contracts and receives a variable rate based on 3-month US\$ LIBOR. The swaps fully hedge the exposure to the variable interest rate payments associated with the US\$258.0 million unsecured credit facility (term loan). Since FIBRA Macquarie does not qualify for hedge accounting from an IFRS perspective, and therefore, the unrealized marked-to-market gain of Ps. 12.4 million (FY17: 13.8 million; FY16: 97.8) has been recorded in the current year's Consolidated Statements of Comprehensive Income.

Income tax

Our internal property administrator is subject to income tax and a total current and deferred income tax of Ps. 13.3 million (FY17: 4.5 million; FY16: 1.7 million) has been recognized in the consolidated financial statements for this year. Deferred income taxes are calculated on the basis of the income tax rate applicable in the period in which the reversal of the corresponding temporary differences is expected.

d) Critical Accounting Estimates, Provisions and Reserves

We prepare our financial statements in accordance with IFRS, as issued by the IASB. The preparation of financial statements in conformity with IFRS requires that management make judgments, estimations and estimates of uncertainties that affect our revenues, expenses, assets, liabilities and other related amounts. Management routinely makes judgments and estimates about the effect of matters that are inherently uncertain. As the number of variables and assumptions affecting the future resolution of the uncertainties increases, these judgments become more subjective and complex.

Judgements

Estimation of fair value of investment properties: Critical judgments are made with respect to the fair values of investment properties. The fair values of investment properties are reviewed regularly by the management with reference to independent property valuations and market conditions existing at the reporting date, using generally accepted market practices. The independent valuers are experienced, nationally recognized and qualified in the professional valuation of industrial and retail buildings in their respective geographic areas.

Estimation of fair value of derivative financial instruments: The inputs to these models are taken from observable markets where possible, but where this is not feasible, a degree of judgment is required in establishing fair values. The judgments include considerations of inputs such as credit risk and volatility. Changes in assumptions about these factors could materially affect the reported fair value of financial instruments.

Classification of joint arrangements into joint ventures: Critical judgments are made with respect to the fair values of investment properties included in the Joint Venture with Frisa.

Assumptions and estimation of uncertainties

Critical assumptions relating to the valuation of investment properties at fair value include the receipt of contractual rents, expected future market rents, renewal rates, capital expenditures, discount rates that reflect current market uncertainties, capitalization rates and recent investment property transactions. If there is any change in these assumptions or regional, national or international economic conditions, the fair value of investment properties may change materially.

Trade and other receivable: These are measured based on a forward-looking 'Expected Credit Loss' ("ECL") model. This requires considerable judgement about how changes in economic factors affect ECLs, which will be determined on a probability-weighted basis. Any change in management's estimates can result in modification of the impairment loss of trade receivables.

Income tax and deferred income tax: The recognition and measurement of deferred tax assets or liabilities is dependent on management's estimate of future taxable profits and income tax rates that are expected to be in effect in the period the asset is realized, or the liability is settled. Any changes in management's estimates can result in changes in deferred tax assets or liabilities as reported in the balance sheet.

Goodwill is tested for impairment at least annually, and when circumstances indicate that the carrying value may be impaired based on key assumptions underlying to the portfolio premium.

Management believes that the estimates used in preparing the consolidated financial statements are reasonable. Actual results in the future may differ from those reported and therefore it is possible, based on existing knowledge, that outcomes within the next financial year that are different from our assumptions and estimates could result in an adjustment to the carrying amounts of the assets and liabilities previously reported.

We have identified the following accounting policies as the most important to the representation of our current financial condition and results of operations.

Foreign Currency Translation

Functional and Presentation Currency

Items included in the consolidated financial statements of foreign operations are measured using the currency of the primary economic environment in which the foreign operation operates (the functional currency). The consolidated financial statements are presented in Mexican Pesos (the presentation currency), which is also the functional currency of FIBRA Macquarie. Management has conducted a detailed review of the key factors that determine the functional currency under IAS 21, based on a number of factors including the location of the Group, the currency of its equity and distribution and the location of the Trust's investments.

Transactions and Balances

Foreign currency transactions are translated into the functional currency using the exchange rates prevailing at the dates of the transactions. Foreign exchange gains and losses resulting from the settlement of such transactions and from the translation at year end exchange rates of monetary assets and liabilities denominated in foreign currencies are recognized in the Consolidated Statement of Comprehensive Income.

Non-monetary assets and liabilities that are measured at fair value in a foreign currency are translated to the functional currency using the exchange rates at the date when the fair value was determined. Translation differences on assets and liabilities carried at fair value are reported as part of fair value gain/loss in the Consolidated Statement of Comprehensive Income. Non-monetary items that are measured based on historical cost are translated using the exchange rate at the date of the transaction.

The results and financial position of all operations recorded in a currency other than Pesos are translated into Pesos as follows:

- assets and liabilities presented are translated at the closing exchange rate at the date of that Consolidated Statements of Financial Position;
- income and expenses presented are translated at actual exchange rates at the dates of the transactions ; and

- all resulting exchange differences are recognized as a separate line item in the Consolidated Statements of Comprehensive Income .

Measurement of Fair Value

The Trust measures financial instruments, such as derivatives and non-derivatives financial assets and investment properties, at fair value at every reporting date. Fair value measurement is based on the presumption that the transaction to sell the asset or transfer the liability takes place either: in the principal market for the asset or liability, or, in the absence of a principal market, in the most advantageous market for the asset or liability.

All asset and liabilities for which fair value is measured or discloses in the consolidated financial statements are categorized in the level three hierarchy based on inputs used in the valuation process. The level in the fair value hierarchy under which fair value measurement falls is determined based on the lowest level input that is significant to the fair value measurement. The levels of the fair value hierarchy are as follows:

Level 1 – Fair value is based on unadjusted quoted prices in active markets that are accessible to the entity for identical assets or liabilities. These quoted prices generally provide the most reliable evidence and should be used to measure fair value whenever available.

Level 2 – Fair value is based on inputs, other than Level 1 inputs, that are observable for the asset or liability, either directly or indirectly, substantially for the full term of the asset or liability through corroboration of observable market data.

Level 3 – Fair value is based on significant unobservable inputs for the asset or liability. Such inputs reflect the entity's own assumptions about how market participants would price the asset or liability.

Impairment of Non-Financial Assets

Assets are reviewed for impairment whenever events or changes in circumstances indicate that the carrying amount may not be recoverable. An impairment loss is recognized for the amount by which the asset's carrying amount exceeds its recoverable amount. The recoverable amount is the higher of an asset's fair value less costs to sell and value in use. For the purposes of assessing goodwill impairment, assets are grouped at the lowest levels for which there are separately identifiable cash inflows that are largely independent of the cash inflows from other assets or groups of assets (cash generating units).

Investment Properties

Investment properties comprise investment interests in land and buildings (including integral plant and equipment) held either to earn rental income, for capital appreciation or for both but not for sale in the ordinary course of business. Investment properties are initially measured at cost and subsequently at fair value with any change therein recognized in the Consolidated Statements of Comprehensive Income. Cost includes expenditure that is directly attributable to the acquisition of the investment property, except business combinations.

At each reporting date, the fair values of the investment properties are assessed with reference to the Manager's assessment or independent valuation reports where available.

Disposals of investment properties are firstly classified and measured as "Investment properties held for sale" in accordance with IFRS 5; once the properties have been sold, the gain or loss of the transaction is recognized in the Consolidated Statements of Comprehensive Income.

Income Tax and other Taxes

We qualified as a FIBRA for Mexican federal income tax purposes at December 31, 2017. Under Articles 187 and 188 of the LISR, we are required to distribute an amount equal to at least 95% of our Tax Result to our CBFH holders on a yearly basis. If the Tax Result during any fiscal year is greater than the distributions made to CBFH holders during the twelve months ended March 15 of such fiscal year, we will be required to pay the corresponding tax at a rate of 30% of such excess. Should, however, such Tax Result exceed such distributions made to CBFH

holders by more than 5%, the Trust may lose its FIBRA status. It is always our intention to comply with applicable tax requirements to preserve our FIBRA status.

Our investment trusts qualified as pass-through entities for tax purposes at December 31, 2018. However, our Internal Property Administrator is subject to income tax and the related tax effects have been recognized in our consolidated financial statements for this year.

Deferred income tax is provided using the liability method on all temporary differences at the reporting date between the tax bases of assets and liabilities and their carrying amounts for financial reporting purposes. Deferred income tax assets are recognized only to the extent that it is probable that taxable profit will be available against which deductible temporary differences, carried forward tax credits or tax losses can be utilized. The amount of deferred tax provided is based on the expected manner of realization or settlement of the carrying amount of assets and liabilities. In determining the expected manner of realization of an investment property measured at fair value, a presumption exists that its carrying amount will be recovered through sale. Deferred income tax assets and liabilities are measured at the tax rates that are expected to apply to the year when the asset is realized or the liability is settled, based on tax rates (and tax laws) that have been enacted or substantively enacted at the reporting date.

FIBRA Macquarie is a registered entity for Value Added Tax ("VAT") or Impuesto al Valor Agregado ("IVA") in Mexico. IVA is triggered on a cash-flow basis upon the performance of specific activities carried out within Mexico.

Principles of Consolidation

The consolidated financial statements of FIBRA Macquarie incorporate the assets and liabilities of its controlled entities. The effects of intra-group balances and transactions, and any unrealized income and expenses arising from intra-group transactions, are eliminated in preparing the consolidated financial statements.

(i) Subsidiaries

Subsidiaries are entities controlled by FIBRA Macquarie. The Trust controls an entity when it is exposed to, or has rights to, variable returns from its involvement with the entity and has the ability to affect those returns through its power over the entity. The financial statements of subsidiaries are included in the consolidated financial statements from the date on which control commences until the date on which control ceases. The Trust consolidates the financial results of its three subsidiaries – MMREIT Property Administration Services, A.C. ("MPAS"), MMREIT Property Administration, A.C. ("MPA") and MMREIT Property Administration Holding, A.C. ("MPAH").

(ii) Business Combinations

Accounting for business combinations under IFRS 3 applies if a business has been acquired. Business combinations are accounted for using the acquisition method as at the acquisition date. Cost is measured as the aggregate of the fair values (at the date of acquisition) of assets acquired, equity instruments issued or liabilities incurred or assumed at the date of exchange.

Identifiable assets acquired and liabilities and contingent liabilities assumed in a business combination are measured at their fair values on the acquisition date. The Group can elect, on a transaction-by-transaction basis, to measure Non-Controlling Interests ("NCI") relating to ordinary shares either at fair value or at the NCI's proportionate share of the fair values of the identifiable assets and liabilities. The excess of the consideration payable over the Group's share of the fair value of the identifiable net assets acquired is recorded as goodwill. If the consideration is less than the Group's share of the fair value of the identifiable net assets of the business acquired, the difference is recognized directly in the Consolidated Statements of Comprehensive Income, after a reassessment of the identification and measurement of the net assets acquired. Any contingent consideration payable is measured at fair value at the acquisition date. Subsequent changes in the fair value of these contingent consideration liabilities are recognized in the Consolidated Statement of Comprehensive Income.

Transaction costs, other than those associated with the issue of debt or equity securities, in connection with a business combination are expensed as incurred.

Where settlement of a portion of the cash consideration is deferred, the amounts payable in the future are discounted to their present value. The discount rate used is the entity's incremental borrowing rate, being the rate at which a similar borrowing could be obtained from an independent financier under comparable terms and conditions

Distinguishing between whether assets or a business is acquired involves judgement. The Group uses the following factors in identifying a business combination:

- our fund's acquisition strategy when commencing its operations;
- the nature of our fund's industry and business model, which affects the nature of an input, process or output;
- this also affects whether the acquisition included a majority of the critical inputs (e.g. tangible or intangible assets, and intellectual property) and a majority of the critical processes (e.g. strategic processes, skilled and experienced workforce);
- the relative ease of replacing the critical processes not acquired by either integrating within our fund's existing processes or sub-contracting them to third parties; and
- the presence of goodwill.

(iii) Joint arrangement

Investments in joint arrangements are classified as either joint operations or joint ventures depending upon the contractual rights and obligations each investor has, and the legal structure of the joint arrangement. Interests in joint ventures are accounted for using the equity method. They are initially recognized at cost, which includes transaction costs. Subsequent to initial recognition, the consolidated financial statements include the FIBRA Macquarie's share of the profit or loss and other comprehensive income of equity accounted investees, until the date on which significant influence or joint control ceases.

Rental Income

Revenue is measured at the fair value of the consideration received or receivable. Rental income from investment properties is recognized as revenue in the Consolidated financial statements in line with the terms of lease agreements with tenants, and on a straight-line basis over the period of each lease.

Termination fees paid out in relation to the early termination of lease agreements are also included in rental income and recognized in full in the period in which the Group is legally entitled to this income. Recoveries relating to expenses that are recharged to tenants are recognized over the same period as the relevant expenses.

Lessees may be offered incentives as an inducement to enter non-cancellable operating leases. These incentives may take various forms including rent-free periods, upfront cash payments, or a contribution to certain lessee costs such as a fit out of premises. Incentives are capitalized in the Consolidated Statements of Financial Position and amortized over the term of the lease as an adjustment to rental income.

Financial Instruments

Derivatives are initially recognized at fair value on the date a derivative contract is entered into and are subsequently re-measured at fair value. The method of recognizing the resulting gain or loss depends on whether the derivative is designated as a hedging instrument, and if so, the nature of the item being hedged. Derivatives are carried as financial assets when the fair value is positive and as financial liabilities when the fair value is negative.

The Trust has entered into interest rate swaps but since these instruments do not qualify as hedging instruments per IFRS, the resulting gain or loss arising from changes in the fair value of these derivatives are taken directly to Consolidated Statements of Comprehensive Income.

Prior to January 1, 2018, the Trust classified non-derivative financial assets into the following categories: financial assets at fair value through profit or loss; and, loans and receivables. From January 1, 2018, The Trust classifies non-derivative financial liabilities into the other financial liability category, in line with IFRS 9.

Non-derivative financial assets and financial liabilities - recognition and de-recognition

The Trust initially recognizes loans and receivables and cash and cash equivalents issued on the date when they are originated. Trade and other receivables, trade and other payables, interest bearing liabilities are initially recognized on the transaction date.

The Trust derecognizes a financial asset when the contractual rights to the cash flows from the asset expire, or it transfers the rights to receive the contractual cash flows in a transaction in which substantially all of the risks and rewards of ownership of the financial asset are transferred, or it neither transfers nor retains substantially all of the risks and rewards of ownership and does not retain control over the transferred asset. Any interest in such derecognized financial assets that is created or retained by the Trust is recognized as a separate asset or liability.

The Trust derecognizes a financial liability when its contractual obligations are discharged or cancelled or expire. Any gain or loss on derecognition is also recognized in the Consolidated Statement of Comprehensive Income.

Non-derivative financial assets and liabilities - measurement

These financial assets (unless it is a trade receivable without a significant financing component) and financial liabilities are initially recognized at fair value plus any directly attributable transaction costs, subsequent to initial recognition, they are measured at amortized cost using the effective interest method.

IFRS 9 contains a new classification and measurement approach for financial assets that reflects the business model in which assets are managed and their cash flow characteristics. IFRS 9 contains three principal classification categories for financial assets: measured at amortised cost, fair value through other comprehensive income ("FVOCI") and fair value through profit & loss ("FVPL"). The standard eliminates the existing IAS 39 categories of held to maturity, loans and receivables and available for sale.

Non-derivative financial assets and liabilities: initial recognition – Policy applicable from January 1, 2018

On initial recognition, a financial asset is classified as measured at: amortized cost; Fair Value Through Other Comprehensive Income ("FVOCI"); and Fair Value Through Profit and Loss ("FVTPL").

Non-derivative financial assets are not reclassified subsequent to their initial recognition unless the Group changes its business model for managing financial assets in which case all affected financial assets are reclassified on the first day of the first reporting period following the change in the business model.

A financial asset is measured at amortized cost if it meets both of the following conditions and is not designated as at FVTPL:

- It is held within a business model whose objective is to hold assets to collect contractual cash flows; and
- Its contractual terms give rise on specified dates to cash flows that are solely payments of principal and interest on the principal amount outstanding.

Non-derivative financial assets and liabilities: Subsequent measurement – Policy applicable from January 1, 2018

Non-derivative financial assets at amortized cost: these assets are subsequently measured at amortized cost using the effective interest method. The amortized cost is reduced by impairment losses. Interest income, foreign exchange gains and losses and impairment are recognized in profit and loss. Any gain or loss on derecognition, is also recognized in Consolidated Statement of Comprehensive Income.

Other financial liabilities are subsequently measured at amortized cost using the effective interest method. Interest expense and foreign exchange gains and losses are recognized in the Consolidated Statement of Comprehensive Income.

e) Other Non-IFRS Financial Information

The following is a reconciliation of our net income to our Net Operating Income (NOI):

	Year ended Dec 31, 2018 Ps. 'million	Year ended Dec 31, 2017 Ps. 'million	Year ended Dec 31, 2016 Ps. 'million
Net profit after tax	1,940.3	1,840.3	4,960.5
Management fees	168.2	179.8	184.6
Transaction related expenses	1.6	5.0	37.5
Professional, legal and other expenses	50.8	48.5	45.8
Finance costs	893.8	884.8	936.3
Financial income	(21.1)	(13.8)	(34.0)
Other income, net	-	(9.8)	-
Tax expense	13.3	4.5	3.1
Foreign exchange (gain)/loss	(24.7)	(840.1)	2,909.2
Unrealized revaluation gain on investment properties measured at fair value	(7.0)	(549.2)	(195.6)
Net unrealized gain on interest rate swaps	(12.4)	(13.8)	(97.8)
Net unrealized FX loss/(gain) on investment property	83.7	1,566.2	(5,731.7)
Share of profits from equity-accounted investees	(64.6)	(115.8)	(127.3)
Loss/(gain) on disposal of investment property	3.5	(45.8)	-
Goodwill written off in respect of properties disposed	41.1	48.9	-
Net Property Income	3,066.4	2,989.7	2,890.6
Net Property Income – joint venture	125.5	126.4	119.5
Tenant improvements amortization	34.3	28.9	20.0
Leasing commissions amortization and internal costs	65.8	50.2	38.0
Painting expense	15.2	26.6	19.1
Net Operating Income	3,307.2	3,221.7	3,087.2

The following is a reconciliation of our net operating income to our Funds from Operations (FFO):

	Year ended Dec 31, 2018 Ps. 'million	Year ended Dec 31, 2017 Ps. 'million	Year ended Dec 31, 2016 Ps. 'million
Net Operating Income	3,307.2	3,221.7	3,087.2
Management fees	(168.2)	(179.8)	(184.6)
Professional, legal and other expenses	(51.6)	(48.8)	(46.1)
Adjusted EBITDA	3,087.5	2,993.2	2,856.5
Tax expense	(13.3)	(4.5)	(3.1)
Financial income	22.8	15.3	34.5
Interest expense	(917.1)	(893.6)	(908.6)
Funds from Operations (FFO)	2,179.9	2,110.4	1,979.4
Tenant improvements	(64.9)	(64.5)	(63.6)
Leasing commissions	(83.8)	(86.2)	(81.0)
Normalized capital expenditure	(128.4)	(121.3)	(95.9)
Straight lining of rents	4.7	(10.2)	(50.6)
Adjusted Funds from Operations (AFFO)	1,907.5	1,828.2	1,688.3

Liquidity and Capital Resources

Our short-term liquidity requirements consist primarily of funds to pay for operating expenses and other expenses associated with our portfolio, including: (i) capital expenditures for tenant improvements and leasing commissions; (ii) management and external property administration fees; (iii) interest expense and principal payments on outstanding debt; (iv) general and administrative expenses, (v) payment of taxes; (vi) capital expenditures for the development and expansion of our properties; and (vii) funding of our certificate buyback program. In addition, we require funds for distributions to be made to holders of our CBFIs. We intend to satisfy our short-term liquidity requirements primarily through our existing cash balances and cash flow from operations.

Our long-term liquidity needs consist primarily of funds necessary to pay for acquisitions, non-recurring capital expenditures and scheduled debt maturities. We intend to satisfy our long-term liquidity needs through cash flow from operations, funds available under our revolving credit facilities, funds received from the sale of certain assets as well as through additional equity and debt financings.

Contractual Debt Obligations

The following table shows our contractual obligations as of December 31, 2018.

Ps. 'million	Total	< 1 year	1-2 years	2-3 years	3-4 years	4-7 years	7-10 years
Borrowings under credit facilities (for fund wholly-owned entities) ⁽¹⁾	15,608.5	-	-	5,078.2	-	4,920.7	5,609.6
Borrowings under Joint Venture credit facilities (for fund joint venture entities) ⁽²⁾	861.6	284.1	-	-	-	577.5	-

(1) Amounts show principal repayment only at respective extended maturity dates and exclude forecasted interest, unamortized transaction costs and other fees and expenses. We expect these credit facilities to be predominately free of principal repayment until maturity subject to certain conditions. Debt is denominated in US dollars and a USD-Mexican Peso foreign exchange rate of 19.6829 has been used for conversion purposes.

(2) Represents our share (50%) of the debt in relation to the joint ventures which is not consolidated for statutory reporting purposes in accordance with IFRS. Excludes forecasted interest, unamortized transaction costs and other fees and expenses.

Impact of Inflation

Most of the leases related to the properties in our portfolio contain contractual increases in rent at rates that are either fixed or tied to inflation, based on the currency of the rent. As a result, we believe that inflationary increases in expenses will be partially offset by the contractual rent increases provided under these leases.

Interest Rate Risk

As of December 31, 2018, 100% of our outstanding indebtedness was fixed rate. In addition, we and our investment trusts may in the future enter into credit facilities or otherwise incur indebtedness with variable interest rates. To the extent our investment trusts draw from these facilities, or we or our investment trusts otherwise incur variable rate indebtedness in the future, we and our investment trusts will be exposed to risk associated with market variations in interest rates. Interest rates are highly sensitive to many factors, including fiscal and monetary policies and domestic and international economic and political considerations, as well as other factors beyond our control. We may in the future utilize hedging instruments to protect against fluctuations in interest rates.

Foreign Currency Exchange Rate Risk

As of December 31, 2018, we had US Dollar denominated debt of approximately US\$793.0 million and approximately 75.3% of the leases related to the properties that comprise our portfolio, in terms of Annualized Base Rent as of December 31, 2018, are denominated in US Dollars, while the balance of the leases and most of our operating expenses denominated in Pesos. Fluctuations in the Ps./US\$ exchange rate will impact our financial results. A number of factors beyond our control influence the Ps./US\$ exchange rate. We may in the future utilize hedging instruments to protect against fluctuations in exchange rates.

Treasury policy

Our treasury policy sets out requirements and guidelines to appropriately manage counterparty risk, foreign exchange risk and investment criteria for monetary assets.

Additionally, we monitor and review the Fund's liquidity position and forecast cash flow requirements on a regular basis.

Relevant Indebtedness Information

Our source of internal liquidity primarily consists of cash flow derived from our operations. Our source of external liquidity primarily consists of our borrowings.

The following table shows our indebtedness as of December 31, 2018.

Lender or Agent	Currency	Amount Outstanding As of Dec 31, 2018	Interest Rate	Maturity ¹
Various Banks through a Credit Facility - Term Loan	US Dollars	US\$258,000,000	Fixed – 4.33% ² per year	June 30, 2021
Various Banks through a Credit Facility - Revolving Credit Facility ³	US Dollars	US\$0	Variable - 30-day Libor + 2.75% per year	June 30, 2020
Various Insurance Companies through a Note Purchase and Guaranty Agreement - Term Loan	US Dollars	US\$250,000,000	Fixed - 5.55% per year	June 30, 2023
Various Insurance Companies through a Note Purchase and Guaranty Agreement - Term Loan	US Dollars	US\$75,000,000	Fixed - 5.44% per year	September 30, 2026
MetLife – Term Loan	US Dollars	US\$210,000,000	Fixed – 5.38% per year	September 13, 2027
MetLife Mexico ³	Mexican Pesos	Ps. 577,500,000	Fixed – 8.50% per year	December 6, 2023
MetLife Mexico ³	Mexican Pesos	Ps. 284,099,659	Fixed - 7.61% per year	April 1, 2019

1. These maturities may be extended under certain circumstances subject to compliance with certain covenants 2. Fixed by a corresponding interest rate swap expiring on June 30, 2020. The term loan has a variable interest calculated at 90 day LIBOR + 3.125% p.a. spread 3. Amount stated represents FIBRA Macquarie's proportionate share of the joint venture level debt with Frisa. Note: All interest rates are exclusive of withholding taxes.

Below is a summary of our relevant credit facilities that are still outstanding as of the date of this report:

Loan Refinancing of the Secured Credit Agreement with MetLife for the Acquisition of certain CPA Properties

On September 13, 2017, MetLife, as lender, and CIBanco, as trustee under the irrevocable administration trust agreement number F/00922 (as amended and restated from time to time), as borrower, entered into the MetLife Refinancing Loan.

The MetLife Refinancing Loan provides an amortization of interest only, subject to compliance with certain debt covenants. As for the security, MetLife has recourse only to the properties, cash flows and other reserves constituted under the facilities (security trust), except under certain limited circumstances in which the lender has recourse to FIBRA Macquarie. The borrower issued a promissory note in order to evidence the principal amount of the loan of US\$210,000,000.00, and as unconditional promise of payment of the principal and ordinary interests over the outstanding amount of the loan.

This credit agreement establishes obligations to perform certain actions, including, among others i) delivery of financial statements, reports and valuation, maintenance of insurance, and payment of obligations, and ii) meeting certain financial covenants, including loan-to-value, debt service coverage, and debt yield ratios. In addition, the credit agreement establishes restrictions that limit the applicable investment trust's ability to, among other things and subject to certain exceptions, incur new debt, constitute additional liens, change its corporate structure, including mergers and acquisitions and dissolutions, sell assets, or change the nature of the business.

The credit agreement includes, among others, the following events of default: i) failure to pay principal or interest when due, ii) bankruptcy or insolvency, iii) false declarations, iv) transfer of property titles, v) additional incurrence of debt and/or lines, vi) change of control or vii) the delay of the environmental remedial works, as set forth under the MetLife Refinancing Loan.

Secured Credit Agreement with MetLife Mexico, S.A. (“MetLife Mexico”)

On December 6, 2016, FIBRA Macquarie in its role as limited guarantor and partner in a joint venture with Grupo Frisa, as borrower, entered into a MXN\$1,155 million senior secured term loan facility financed by MetLife Mexico.

The loan is secured by eight retail properties contributed to a security trust. The loan was used for the repayment of the BRE Debt Mexico facility (GE Real Estate Mexico and HSBC Mexico secured credit agreement) provided for the acquisition of the portfolio from Kimco Realty Corporation in 2014.

This credit agreement establishes obligations to perform certain actions, including, among others, delivery of financial statements, reports and valuation, payment of obligations, and maintenance of insurance. In addition, the credit agreement establishes restrictions that limit the applicable investment trust’s ability to, among other things and subject to certain exceptions, incur new debt, constitute additional liens, change its corporate structure, including mergers and acquisitions and dissolutions, grant loans to third parties, and change of control or of manager without the lender’s consent.

The credit agreement includes, among others, the following events of default: i) lack of payment, ii) lack of maintenance of insurance, iii) breach of obligations, iv) false declarations, v) bankruptcy or insolvency, vi) seizure or dispossession, or vii) change of control.

Secured Credit Agreement with MetLife México for the Acquisition of one Kimco Property.

This credit agreement establishes obligations to perform certain actions, including, among others i) delivery of financial statements, reports and valuation, payment of obligations, and ii) meeting certain financial covenants, including loan-to-value and debt service coverage ratios. In addition, the credit agreement establishes restrictions that limit the applicable investment trust’s ability to, among other things and subject to certain exceptions, incur new debt, constitute additional liens, change its corporate structure, including mergers and acquisitions and dissolutions, sell assets, or change the nature of the business.

The credit agreement includes, among others, the following events of default: i) lack of payment, ii) breach of obligations, iii) false declarations, iv) bankruptcy or insolvency, v) expropriation, or vi) change of control.

This loan was prepaid in full on January 31, 2019.

2016 Credit Agreement

On June 27, 2016, FIBRA Macquarie, as borrower, entered into an unsecured syndicated US\$435 million credit facility with Banco Nacional de México, S.A. de C.V. (“Banamex”) and various lenders referred therein, as lenders, and Banamex, as administrative agent (the “2016 Credit Agreement”). The 2016 Credit Agreement was amended on September 23, 2016 to increase the commitments under the revolving credit facility by US\$84 million.

Below is a summary of the obligations to perform certain actions and other restrictions and events of default relevant to the 2016 Credit Agreement:

Fundamental changes. FIBRA Macquarie and its subsidiaries will not participate in mergers, dissolutions, liquidations, consolidations or other changes in its corporate structure or constituent documents that could represent events of default under the 2016 Credit Agreement, except for certain exceptions provided therein.

Change of control. The occurrence of certain circumstances of change of control represents an event of default under the Credit Agreement. Among them, is the acquisition by parties unrelated to Macquarie of more than 50% of the voting rights of the securities issued by FIBRA Macquarie.

Notes

On June 27, 2016, FIBRA Macquarie, as issuer, issued (promissory) notes through a purchase agreement for the amount of US\$250,000,000 entered into with various purchasers (the “First Note Purchase Agreement”). On September 30, 2016, FIBRA Macquarie, as issuer, issued additional (promissory) notes through a purchase agreement for the amount of US\$75 million entered into with various purchasers (the “Second Note Purchase Agreement” and jointly with the First Note Purchase Agreement, the “Note Purchase Agreements”). Below is a summary of the most relevant provisions of the Note Purchase Agreements.

Fundamental changes. FIBRA Macquarie and its subsidiaries will not participate in mergers, dissolutions, liquidations, consolidations or other changes in its corporate structure or constituent documents that could represent events of default under the Notes Purchase Agreement, except for certain exceptions provided therein.

Change of control. The occurrence of certain circumstances of change of control compels the issuer to make an offer to buy the notes. Among them, is the acquisition by parties unrelated to Macquarie of more than 50% of the voting rights of the securities issued by FIBRA Macquarie.

Leverage Ratio and Debt Service Coverage Ratio

The following tables set out the information relating to leverage ratios and debt service coverage ratios for year ended on December 31, 2018:

Leverage Ratio ¹		Ps.'000
Bank Debt ¹		15,537,190
Bonds		-
Total Assets		43,741,294

$$\text{Leverage Ratio} = \frac{15,537,190}{43,741,294} = 35.5\% \quad (\text{Regulatory Limit } 50\%)$$

Debt Service Coverage Ratio (ICD _t)		t=0	$\sum_{t=1}^6$
AL ₀	Liquid Assets	555,591	-
IVA _t	Value added tax receivable	-	-
UO _t	Net Operating Income after dividends	-	2,663,838
LR ₀	Revolving Debt Facilities	-	5,078,838
I _t	Estimated Debt Interest Expense	-	1,259,527
P _t	Scheduled Debt Principal Amortization	-	-
K _t	Estimated Recurrent Capital Expenditures	-	234,652
D _t	Estimated Non-Discretionary Development Costs	-	63,962
ICD _t =		$\frac{555,591 + 2,663,838 + 5,078,838}{1,259,527 + 234,652 + 63,962} = 5.3 \quad (\text{Regulatory Minimum } 1.0x)$	

1. Excludes debt associated with the Grupo Frisa JV as this is accounted for using the equity accounting method

For the year ended December 31, 2017, the Leverage Ratio and the Debt Service coverage ratio were 36.5% and 5.0x respectively. For the year ended December 31, 2016, the Leverage Ratio and the Debt Service coverage ratio were 39.2% and 1.1x respectively.

Relevant transactions excluded from the balance sheet or the statement of comprehensive income

For the respective years ended 31 December 2016, 2017 and 2018, there were no relevant transactions excluded from the balance sheet or the statement of comprehensive income.

5. FINANCIAL INFORMATION OF THE INTERNAL ADMINISTRATION

The information requested in this section is not applicable as the Trust is not the owner of any of the shares of the Manager.

6. RESPONSIBLE PARTIES

The information requested in this section is provided in the Spanish version of the document.

7. ANNEXES

FIBRA MACQUARIE MÉXICO

AUDITED CONSOLIDATED FINANCIAL STATEMENTS FOR THE FULL YEAR
ENDING DECEMBER 31, 2018

Important: This English translation, available online at www.fibramacquarie.com,
is for courtesy purposes only. The Spanish original prevails.



MACQUARIE

FIBRA

Macquarie México

TABLE OF CONTENTS

CONSOLIDATED STATEMENTS OF FINANCIAL POSITION AS AT DECEMBER 31, 2018 AND 2017	F – 2
CONSOLIDATED STATEMENTS OF COMPREHENSIVE INCOME FOR THE YEARS ENDED DECEMBER 31, 2018 AND 2017	F – 3
CONSOLIDATED STATEMENTS OF CHANGES IN EQUITY FOR THE YEARS ENDED DECEMBER 31, 2018 AND 2017	F – 4
CONSOLIDATED STATEMENTS OF CASH FLOWS FOR THE YEARS ENDED DECEMBER 31, 2018 AND 2017	F – 5
NOTES TO THE CONSOLIDATED FINANCIAL STATEMENTS	
1. REPORTING ENTITY	F – 6
2. BASIS OF PREPARATION AND PRESENTATION	F – 8
3. SUMMARY OF SIGNIFICANT ACCOUNTING POLICIES	F – 9
4. CHANGES IN ACCOUNTING POLICIES	F – 17
5. PROFIT FOR THE YEAR	F – 19
6. SEGMENT REPORTING	F – 20
7. DISTRIBUTIONS PAID OR PROVIDED FOR	F – 22
8. PROFIT PER CBFÍ	F – 22
9. CASH AND CASH EQUIVALENTS	F – 23
10. TRADE AND OTHER RECEIVABLES, NET	F – 23
11. OTHER ASSETS	F – 24
12. EQUITY-ACCOUNTED INVESTEEES	F – 24
13. GOODWILL	F – 26
14. INVESTMENT PROPERTIES HELD FOR SALE	F – 26
15. INVESTMENT PROPERTIES	F – 27
16. TRADE AND OTHER PAYABLES	F – 28
17. TENANT DEPOSITS	F – 28
18. INTEREST BEARING LIABILITIES	F – 29
19. DERIVATIVE FINANCIAL INSTRUMENTS	F – 30
20. TAXATION	F – 30
21. CONTRIBUTED EQUITY	F – 31
22. RETAINED EARNINGS	F – 31
23. CAPITAL AND FINANCIAL RISK MANAGEMENT	F – 32
24. FAIR VALUES OF FINANCIAL ASSETS AND LIABILITIES	F – 37
25. LEASES	F – 39
26. COMMITMENTS AND CONTINGENT LIABILITIES	F – 39
27. RELATED PARTY INFORMATION	F – 39
28. EVENTS OCCURRING AFTER REPORTING YEAR	F – 40
INDEPENDENT AUDITOR'S REPORT	

Disclaimer

Other than Macquarie Bank Limited ("MBL") ABN 46 008 583 542, none of the entities noted in this document is an authorized deposit-taking institution for the purposes of the Banking Act 1959 (Commonwealth of Australia). The obligations of these entities do not represent deposits or other liabilities of MBL. MBL does not guarantee or otherwise provide assurance in respect of the obligations of these entities.

CONSOLIDATED STATEMENTS OF FINANCIAL POSITION AS AT DECEMBER 31, 2018 AND 2017

CURRENCY AMOUNTS EXPRESSED IN THOUSANDS OF MEXICAN PESOS (UNLESS OTHERWISE STATED)

	Note	Dec 31, 2018 \$'000	Dec 31, 2017* \$'000
Current assets			
Cash and cash equivalents	9	555,591	417,529
Trade and other receivables, net	10	102,078	74,539
Other assets	11	72,597	73,938
Investment properties held for sale	14	147,622	-
Total current assets		877,888	566,006
Non-current assets			
Restricted cash	9	-	50,289
Other receivables	10	424,411	-
Other assets	11	187,849	196,673
Equity-accounted investees	12	1,152,560	1,137,652
Goodwill	13	841,614	882,758
Investment properties	15	40,132,961	41,722,712
Derivative financial instruments	19	124,011	111,573
Total non-current assets		42,863,406	44,101,657
Total assets		43,741,294	44,667,663
Current liabilities			
Trade and other payables	16	398,314	630,784
Tenant deposits	17	33,182	39,295
Total current liabilities		431,496	670,079
Non-current liabilities			
Tenant deposits	17	304,610	313,719
Interest-bearing liabilities	18	15,537,190	16,318,550
Deferred income tax	20	19,178	6,277
Total non-current liabilities		15,860,978	16,638,546
Total liabilities		16,292,474	17,308,625
Net assets		27,448,820	27,359,038
Equity			
Contributed equity	21	17,497,483	18,118,973
Retained earnings	22	9,951,337	9,240,065
Total equity		27,448,820	27,359,038

* The Group has initially applied IFRS 9 and IFRS 15 at January 1, 2018. Under the transition methods chosen, comparative information has not been restated.

The above Consolidated Statements of Financial Position should be read in conjunction with the accompanying notes.

CONSOLIDATED STATEMENTS OF COMPREHENSIVE INCOME FOR THE YEARS ENDED DECEMBER 31, 2018 AND 2017

CURRENCY AMOUNTS EXPRESSED IN THOUSANDS OF MEXICAN PESOS (UNLESS OTHERWISE STATED)

	Note	Year ended	
		Dec 31, 2018 \$'000	Dec 31, 2017* \$'000
Property related income	5(a)	3,566,487	3,500,152
Property related expenses	5(b)	(500,044)	(510,511)
Net property income		3,066,443	2,989,641
Management fees	27(c)	(168,155)	(179,753)
Transaction related expenses		(1,626)	(4,962)
Professional, legal and other expenses	5(c)	(50,756)	(48,526)
Total expenses		(220,537)	(233,241)
Finance costs	5(d)	(893,803)	(884,789)
Financial income	5(e)	21,123	13,820
Other income, net		-	9,785
Share of profits from equity-accounted investees	12	64,579	115,752
Foreign exchange gain	5(f)	24,658	840,147
Net unrealized foreign exchange loss on foreign currency denominated investment property	14,15	(83,711)	(1,566,232)
Unrealized revaluation gain on investment property measured at fair value	14,15	6,967	549,165
(Loss)/gain on disposal of investment property	14	(3,453)	45,789
Goodwill written off in respect of properties disposed	13	(41,144)	(48,847)
Net unrealized gain on interest rate swaps	19	12,438	13,811
Profit before tax for the year		1,953,560	1,844,801
Current income tax	20	(381)	107
Deferred income tax	20	(12,901)	(4,610)
Profit for the year		1,940,278	1,840,298
Other comprehensive income			
Other comprehensive income for the year		-	-
Total comprehensive income for the year		1,940,278	1,840,298
Profit per CBF^{**}			
Basic profit per CBF ^{**} (pesos)	8	2.47	2.27

* The Group has initially applied IFRS 9 and IFRS 15 at January 1, 2018. Under the transition methods chosen, comparative information has not been restated.

** *Real Estate Trust Certificates (Certificados Bursátiles Fiduciarios Inmobiliarios)*

The above Consolidated Statements of Comprehensive Income should be read in conjunction with the accompanying notes.

CONSOLIDATED STATEMENTS OF CHANGES IN EQUITY FOR THE YEARS ENDED DECEMBER 31, 2018 AND 2017

CURRENCY AMOUNTS EXPRESSED IN THOUSANDS OF MEXICAN PESOS (UNLESS OTHERWISE STATED)

	Note	Contributed equity \$'000	Retained earnings \$'000	Total \$'000
Total equity at January 1, 2017		18,369,994	8,666,697	27,036,691
Total comprehensive income for the year		-	1,840,298	1,840,298
Total comprehensive income for the year		-	1,840,298	1,840,298
Transactions with equity holders in their capacity as equity holders:				
- Distributions to CBFI holders	7	-	(1,266,930)	(1,266,930)
- Repurchase of CBFIs, including associated costs	21	(251,021)	-	(251,021)
Total transactions with equity holders in their capacity as equity holders		(251,021)	(1,266,930)	(1,517,951)
Total equity at December 31, 2017		18,118,973	9,240,065	27,359,038
Total equity at January 1, 2018		18,118,973	9,240,065	27,359,038
Total comprehensive income for the year		-	1,940,278	1,940,278
Total comprehensive income for the year		-	1,940,278	1,940,278
Transactions with equity holders in their capacity as equity holders:				
- Distributions to CBFI holders	7	-	(1,229,006)	(1,229,006)
- Repurchase of CBFIs, including associated costs	21	(621,490)	-	(621,490)
Total transactions with equity holders in their capacity as equity holders		(621,490)	(1,229,006)	(1,850,496)
Total equity at December 31, 2018		17,497,483	9,951,337	27,448,820

The above Consolidated Statements of Changes in Equity should be read in conjunction with the accompanying notes.

CONSOLIDATED STATEMENTS OF CASH FLOWS FOR THE YEARS ENDED DECEMBER 31, 2018 AND 2017

CURRENCY AMOUNTS EXPRESSED IN THOUSANDS OF MEXICAN PESOS (UNLESS OTHERWISE STATED)

	Note	Year ended	
		Dec 31, 2018 \$'000	Dec 31, 2017* \$'000
Operating activities:			
Profit before tax for the year		1,953,560	1,844,801
Adjustments for:			
Net unrealized foreign exchange loss on foreign currency denominated investment property measured at fair value	14,15	83,711	1,566,232
Unrealized revaluation gain on investment property measured at fair value	14,15	(6,967)	(549,165)
Goodwill written off in respect of properties disposed	13	41,144	48,847
Straight line rental income adjustment		2,928	(10,055)
Loss/(gain) on disposal of investment property	14	3,453	(45,789)
Tenant improvement amortization	5(b)	34,317	28,927
Leasing expense amortization	5(b)	63,990	48,561
Financial income	5(e)	(21,123)	(13,820)
Impairment loss on trade receivables	5(b)	30,179	17,802
Net foreign exchange gain	5(f)	(44,935)	(868,110)
Finance costs recognized in profit for the year	5(d)	893,803	884,789
Share of profits from equity-accounted investees	12(c)	(64,579)	(115,752)
Net unrealized gain on interest rates swaps	19	(12,438)	(13,811)
Movements in working capital:			
(Increase)/decrease in receivables		(95,698)	6,914
(Decrease)/increase in payables		(57,214)	3,202
Net cash flows from operating activities		2,804,131	2,833,573
Investing activities:			
Investment property acquired	15	(29,595)	-
Proceeds from investment properties disposed	14	1,189,353	525,087
Maintenance capital expenditure and other capitalized cost		(499,633)	(385,091)
Distributions received from equity-accounted investees	12(b)	49,671	62,975
Net cash flows from investing activities		709,796	202,971
Financing activities:			
Financial income	5(e)	21,123	13,820
Repayment of interest-bearing liabilities		(770,052)	(4,601,532)
Interest paid		(847,006)	(826,820)
Proceeds from interest-bearing liabilities, net of facility charges		-	3,672,621
Repurchase of CBFIs, including associated costs	21	(621,490)	(251,021)
Distribution to CBFI holders	7	(1,229,006)	(1,266,930)
Net cash flows from financing activities		(3,446,431)	(3,259,862)
Net increase/(decrease) in cash and cash equivalents		67,496	(223,318)
Cash and cash equivalents at the beginning of the year		467,818	663,173
Foreign exchange loss on cash and cash equivalents	5(f)	20,277	27,963
Cash and cash equivalents at the end of the year**		555,591	467,818

* The Group has initially applied IFRS 9 and IFRS 15 at January 1, 2018. Under the transition methods chosen, comparative information has not been restated.

** Includes restricted cash balance of \$nil (2017: \$50.3 million) as at December 31, 2018.

The above Consolidated Statements of Cash Flows should be read in conjunction with the accompanying notes.

NOTES TO THE CONSOLIDATED FINANCIAL STATEMENTS

CURRENCY AMOUNTS EXPRESSED IN THOUSANDS OF MEXICAN PESOS (UNLESS OTHERWISE STATED)

1. REPORTING ENTITY

FIBRA Macquarie México ("FIBRA Macquarie") was created under the Irrevocable Trust Agreement No. F/1622, dated November 14, 2012, entered into by Macquarie México Real Estate Management, S.A. de C.V., as settlor, and Deutsche Bank México, S.A., Institución de Banca Múltiple, División Fiduciaria as trustee (in such capacity, together with its successors and assigns in such capacity, the "FIBRA Macquarie Trustee"). FIBRA Macquarie is a real estate investment trust (Fideicomiso de Inversión en Bienes Raíces or "FIBRA") for Mexican federal tax purposes.

FIBRA Macquarie is domiciled in the United Mexican States ("Mexico") and the address of its registered office is Av. Paseo de las Palmas, 215, Piso 7, Lomas de Chapultepec I Sección, Miguel Hidalgo, Mexico City 11000 with effect from November 2, 2017. FIBRA Macquarie's trust agreement was amended on November 20, 2012, amended and restated on December 11, 2012, to, among other things, add as parties to the Trust Agreement, Monex Casa de Bolsa, S.A. de C.V., Monex Grupo Financiero, as common representative, and Macquarie México Real Estate Management, S.A. de C.V., as manager (in such capacity, "MMREM" or the "Manager"), and further amended and restated on August 27, 2014 (such amended and restated trust agreement, the "Trust Agreement"). On October 31, 2017, Deutsche Bank Mexico, S.A., Institución de Banca Múltiple, División Fiduciaria, as substituted trustee, and CIBanco, S.A., Institución de Banca Múltiple ("CIBanco"), as substitute trustee, with the acknowledgment of MMREM as settlor and beneficiary in second place of the Trust Agreement, executed a trustee substitution agreement (hereinafter, the "Trustee Substitution Agreement") whereby CIBanco agreed to act as the FIBRA Macquarie Trustee, assuming all the rights and obligations derived in such capacity from the Trust Agreement.

These consolidated financial statements comprise the trust and its controlled entities (together referred as the "Group" or "FIBRA Macquarie").

FIBRA Macquarie was established with the purpose of investing in real estate assets in Mexico.

Background information

On December 14, 2012, FIBRA Macquarie was listed on the Mexican Stock Exchange under the ticker symbol "FIBRAMQ12" with an initial offering of 511,856,000 Real Estate Trust Certificates (Certificados Bursátiles Fiduciarios Inmobiliarios, or "CBFIs"), in a global offering including the exercise of an over-allotment option, for gross proceeds of \$12.80 billion.

On September 23, 2014, FIBRA Macquarie completed a follow-on global offering of 206,612,583 CBFIs, including the exercise of an over-allotment option, for gross proceeds of \$4.85 billion.

FIBRA Macquarie held its investment in real estate assets through Mexican irrevocable trusts, namely F/00923 MMREIT Industrial Trust I ("MMREIT Industrial Trust I"), F/00921 MMREIT Industrial Trust II ("MMREIT Industrial Trust II"), F/00922 MMREIT Industrial Trust III ("MMREIT Industrial Trust III"), F/01025 MMREIT Industrial Trust IV ("MMREIT Industrial Trust IV"), F/01005 MMREIT Retail Trust I ("MMREIT Retail Trust I"), F/01006 MMREIT Retail Trust II ("MMREIT Retail Trust II"), MMREIT Retail Trust III ("MMREIT Retail Trust III"), and F/01023 MMREIT Retail Trust V ("MMREIT Retail Trust V").

On October 31, 2017, FIBRA Macquarie executed the reassignment of the trust estates of MMREIT Industrial Trust I and MMREIT Industrial Trust II into the estate of MMREIT Industrial Trust IV and the reassignment of the trust estates of MMREIT Retail Trust I and MMREIT Retail Trust II into the estate of MMREIT Retail Trust V, as well as the subsequent termination of MMREIT Industrial Trust I, MMREIT Industrial Trust II, MMREIT Retail Trust I and MMREIT Retail Trust II. Given the above, FIBRA Macquarie currently holds its investment in real estate assets through the following Mexican irrevocable trusts ("Investment Trusts"): MMREIT Industrial Trust III and MMREIT Industrial Trust IV (collectively, the "Industrial Trusts"), and MMREIT Retail Trust III and MMREIT Retail Trust V (collectively, the "Retail Trusts").

The following material acquisitions have been completed to date:

On September 20, 2012, MMREIT Industrial Trust II and MMREIT Industrial Trust III entered into asset purchase agreements with affiliate entities of Corporate Properties of the Americas, LLC ("CPA") pursuant to which they agreed to acquire 88 industrial properties. On October 25, 2012, MMREIT Industrial Trust I entered into an asset purchase agreement with affiliates of BRE Debt Mexico II, S.A. de C.V. SOFOM ENR ("BRE Debt Mexico", formerly GE Capital Real Estate Mexico S. de R.L. de C.V.), pursuant to which MMREIT Industrial Trust I agreed to acquire 155 industrial properties. The total consideration paid for both these acquisitions was US\$1.5 billion (excluding transaction expenses and taxes), financed in part by BRE Debt Mexico loan facilities, Metropolitan Life Insurance Company ("MetLife") loan facility and the balance by existing cash reserves.

NOTES TO THE CONSOLIDATED FINANCIAL STATEMENTS (CONTINUED)

CURRENCY AMOUNTS EXPRESSED IN THOUSANDS OF MEXICAN PESOS (UNLESS OTHERWISE STATED)

1. REPORTING ENTITY (CONTINUED)

Background information (continued)

On October 17, 2013, MMREIT Industrial Trust I acquired a portfolio of 15 industrial properties from affiliates of DCT Industrial Inc. for US\$82.7 million (excluding transaction costs and taxes), financed in part by loan facilities provided by BRE Debt Mexico and its affiliate.

On November 4, 2013, MMREIT Retail Trust V acquired a portfolio of two retail properties from companies controlled by Fondo Comercial Mexicano ("FCM") for \$2.0 billion (excluding transactions costs and taxes), financed in part by Banco Nacional de México ("Banamex") loan facility.

MMREIT Retail Trust I and MMREIT Retail Trust II acquired a portfolio of six retail properties from Grupo Inmobiliario Carr and its partners, financed in part by loan facilities provided by BRE Debt Mexico and an affiliate of BRE Debt Mexico. Five of the properties were acquired on November 6, 2013 and the remaining property was acquired on March 27, 2014 for a total consideration of \$2.8 billion (excluding transaction costs and taxes).

On March 28, 2014, MMREIT Retail Trust III acquired a 50% interest in a portfolio of nine retail properties and additional land from affiliates of Kimco Realty Corporation ("Kimco") for \$1.5 billion, financed in part by BRE Debt Mexico and MetLife loan facilities. Grupo Frisa ("Frisa", or the "Joint Venture Partner") owns the remaining 50% of the portfolio.

On February 18, 2015, MMREIT Industrial Trust IV acquired a two-building industrial property from Ridge Property Trust II for US\$58.0 million (excluding transaction costs and taxes).

On July 23, 2015, MMREIT Industrial Trust IV acquired a portfolio of eight industrial properties including two build-to-suit ("BTS") development properties from Desarrollos Industriales Nexus for US\$29.9 million (excluding transaction costs and taxes).

On August 19, 2015, MMREIT Industrial Trust IV acquired a portfolio of ten industrial properties from an institutional industrial property owner and developer for US\$105.0 million (excluding transaction costs and taxes).

On February 9, 2016, MMREIT Industrial Trust IV acquired a portfolio of two industrial properties and adjacent land from Los Bravos for a total of US\$21.7 million (excluding transaction costs and taxes).

Where applicable, acquired properties and the cash flows derived from these properties are held in security trusts under the terms of the credit facilities with the relevant lenders.

Relevant activities

On January 16, 2018 MMREIT Industrial Trust IV acquired a land parcel in Ciudad Juárez for a consideration of US\$3.2 million. 50% of this total consideration was paid at that date and the balance 50% is payable in April 2019.

On July 5, 2018, FIBRA Macquarie sold 35 non-strategic industrial assets for US\$80.2 million of cash proceeds. Two additional industrial assets with an aggregate value of US\$7.2 million remain under contract for sale and are expected to close at a later date. The sale proceeds of US\$80.2 million for the 35 assets are to be received in three tranches. FIBRA Macquarie received US\$61.0 million at closing and will receive US\$11.2 million and US\$8.0 million on January 5, 2020 and July 5, 2020, respectively. Initial proceeds were used to fully repay the US\$40.0 million outstanding balance on FIBRA Macquarie's revolver facility, with the remaining US\$21.0 million held as unrestricted cash.

On November 1, 2018, FIBRA Macquarie announced an increase in the size of its certificates repurchase program. The Technical Committee and the Board of Directors of the Manager have approved an increase buyback program size of \$1.2 billion for the twelve months ending June 25, 2019, to fully align with the program size and duration approved by certificates holders at the 2018 annual general meeting.

NOTES TO THE CONSOLIDATED FINANCIAL STATEMENTS (CONTINUED)

CURRENCY AMOUNTS EXPRESSED IN THOUSANDS OF MEXICAN PESOS (UNLESS OTHERWISE STATED)

2. BASIS OF PREPARATION AND PRESENTATION

a) Statement of compliance

On February 21, 2019, the Technical Committee authorized the issuance of these consolidated financial statements and related notes thereto.

These consolidated financial statements are for the Group and have been prepared in accordance with International Financial Reporting Standards ("IFRS") as issued by the International Accounting Standards Board ("IASB").

The Group has elected to present a single statement of comprehensive income and presents its expenses by nature.

The Group reports cash flows from operating activities using the indirect method. Rental income, together with deposits received and repaid will be treated as cash flows from operating activities. The acquisitions of investment properties are disclosed as cash flows from investing activities because this most appropriately reflects the Group's business activities.

The Group has initially applied IFRS 15 and IFRS 9 at January 1, 2018. Under the transition methods chosen, comparative information has not been restated.

b) Historical cost convention

These consolidated financial statements have been prepared on a going concern basis under the historical cost convention, as modified by the revaluation of investment properties at fair value.

c) Critical accounting judgments and estimates

During the preparation of the consolidated financial statements, the Manager is required to make judgments, estimations and estimates of uncertainties at December 31, 2018 that affect the application of accounting policies. The notes to the consolidated financial statements set out areas involving a higher degree of judgment or complexity, or areas where assumptions are significant to the consolidated financial statements such as:

(i) Judgements

- Estimation of fair value of investment properties: Critical judgments are made with respect to the fair values of investment properties. The fair values of investment properties are reviewed regularly by management with reference to independent property valuations and market conditions existing at the reporting date, using generally accepted market practices. The independent valuers are experienced, nationally recognized and qualified in the professional valuation of industrial and retail buildings in their respective geographic areas. Since inception, FIBRA Macquarie has performed yearly independent appraisals.

- Estimation of fair value of derivative financial instruments: The inputs to these models are taken from observable markets where possible, but where this is not feasible, a degree of judgment is required in establishing fair values. The judgments include considerations of inputs such as credit risk and volatility. Changes in assumptions about these factors could materially affect the reported fair value of financial instruments. See note 19 for further details.

- Classification of joint arrangements into joint ventures: Critical judgments are made with respect to the fair values of investment properties included in the JV with Grupo Frisa. See note 12 for further details.

(ii) Assumptions and estimation of uncertainties

- Critical assumptions relating to the valuation of investment properties at fair value include the receipt of contractual rents, expected future market rents, renewal rates, capital expenditures, discount rates that reflect current market uncertainties, capitalization rates and recent investment property transactions. If there is any change in these assumptions or regional, national or international economic conditions, the fair value of investment properties may change materially. See notes 3(k) and 15 for further details.

- Trade and other receivable: The portfolio are measured based on a forward-looking 'Expected Credit Loss' ("ECL") model. This requires considerable judgement about how changes in economic factors affect ECLs, which will be determined on a probability-weighted basis. Any change in management's estimates can result in modifications of the impairment loss of trade receivables. See notes 3(i) and 10 for further details.

NOTES TO THE CONSOLIDATED FINANCIAL STATEMENTS (CONTINUED)

CURRENCY AMOUNTS EXPRESSED IN THOUSANDS OF MEXICAN PESOS (UNLESS OTHERWISE STATED)

2. BASIS OF PREPARATION AND PRESENTATION (CONTINUED)

c) Critical accounting judgments and estimates (continued)

(ii) Assumptions and estimation of uncertainties (continued)

- Income tax and deferred income tax: The recognition and measurement of deferred tax assets or liabilities is dependent on management's estimate of future taxable profits and income tax rates that are expected to be in effect in the period the asset is realised or the liability is settled. Any changes in management's estimates can result in changes in deferred tax assets or liabilities as reported in the balance sheet. See note 20 for further details.

- Goodwill is tested for impairment at least annually, and when circumstances indicate that the carrying value may be impaired based on key assumptions underlying to the portfolio premium.

Management believes that the estimates used in preparing the consolidated financial statements are reasonable. Actual results in the future may differ from those reported and therefore it is possible, on the basis of existing knowledge, that outcomes within the next financial year that are different from our assumptions and estimates could result in an adjustment to the carrying amounts of the assets and liabilities previously reported.

d) Measurement of fair value

The Group measures financial instruments, such as derivatives and non-derivatives financial assets and investment properties, at fair value at every reporting date. Fair value measurement is based on the presumption that the transaction to sell the asset or transfer the liability takes place either: in the principal market for the asset or liability, or, in the absence of a principal market, in the most advantageous market for the asset or liability.

All asset and liabilities for which fair value is measured or discloses in the consolidated financial statements are categorized in the level three hierarchy based on inputs used in the valuation process. The level in the fair value hierarchy under which fair value measurement falls is determined based on the lowest level input that is significant to the fair value measurement. The levels of the fair value hierarchy are as follows:

Level 1 – Fair value is based on unadjusted quoted prices in active markets that are accessible to the entity for identical assets or liabilities. These quoted prices generally provide the most reliable evidence and should be used to measure fair value whenever available.

Level 2 – Fair value is based on inputs, other than Level 1 inputs, that are observable for the asset or liability, either directly or indirectly, substantially for the full term of the asset or liability through corroboration of observable market data.

Level 3 – Fair value is based on significant unobservable inputs for the asset or liability. Such inputs reflect the entity's own assumptions about how market participants would price the asset or liability.

3. SUMMARY OF SIGNIFICANT ACCOUNTING POLICIES

The principal accounting policies adopted in the preparation of these consolidated financial statements and that of the previous year are set out below. These policies have been consistently applied to all the years presented, unless otherwise stated. See note 4 for further details.

a) Standards issued but not yet effective

A number of new standards are effective for annual periods beginning after January 1, 2018 and earlier application is permitted; however, the Group has not early adopted the new or amended standards in preparing these consolidated financial statements.

Of those standards that are not yet effective, IFRS 16 Leases is expected to have no material impact on the Group's financial statements in the period of initial application.

NOTES TO THE CONSOLIDATED FINANCIAL STATEMENTS (CONTINUED)

CURRENCY AMOUNTS EXPRESSED IN THOUSANDS OF MEXICAN PESOS (UNLESS OTHERWISE STATED)

2. SUMMARY OF SIGNIFICANT ACCOUNTING POLICIES (CONTINUED)

a) Standards issued but not yet effective (continued)

IFRS 16 Leases

The Group is required to adopt IFRS 16 from January 1, 2019. The Group is currently assessing the potential impact of initial application, and does not expect any material impact on its consolidated financial statements.

IFRS 16 introduces a single, on-balance sheet lease accounting model for lessees. A lessee recognises a right-of-use asset representing its right to use the underlying asset and a lease liability representing its obligation to make lease payments. There are recognition exemptions for short-term leases and leases of low-value items. Lessor accounting remains similar to the current standard – i.e. lessors continue to classify leases as finance or operating leases.

IFRS 16 replaces existing leases guidance, including IAS 17 Leases, IFRIC 4 Determining whether an Arrangement contains a Lease, SIC-15 Operating Leases – Incentives and SIC-27 Evaluating the Substance of Transactions Involving the Legal Form of a Lease.

(i) Leases in which the Group is a lessee

The Group will recognise new assets and liabilities for its operating leases of administrative offices facilities. The nature of expenses related to those leases will now change because the Group will recognise a depreciation charge for right-of-use assets and interest expense on lease liabilities.

Until December 31, 2018, the Group recognised operating lease expense on a straight-line basis over the term of the lease, and recognised assets and liabilities only to the extent that there was a timing difference between actual lease payments and the expense recognised.

The Group does not expect the adoption of IFRS 16 to impact its ability to comply with any relevant maximum leverage threshold loans covenants.

(ii) Leases in which the Group is a lessor

No significant impact is expected for other leases in which the Group is a lessor.

Other standards

The following amended standards and interpretations are not expected to have any significant impact on the Group's consolidated financial statements:

- IFRIC 23 Uncertainty over Tax Treatments.
- Prepayment Features with Negative Compensation (Amendments to IFRS 9).
- Long-term Interests in Associates and Joint Ventures (Amendments to IAS 28).
- Plan Amendment, Curtailment or Settlement (Amendments to IAS 19).
- Annual Improvements to IFRS Standards 2015–2017 Cycle – various standards.
- Amendments to References to Conceptual Framework in IFRS Standards.

b) Principles of consolidation

The consolidated financial statements of FIBRA Macquarie incorporate the assets and liabilities of its controlled entities as at December 31, 2018 and 2017 and years then ended. The effects of intra-Group balances and transactions, and any unrealized income and expenses arising from intra-Group transactions, are eliminated in preparing the consolidated financial statements.

NOTES TO THE CONSOLIDATED FINANCIAL STATEMENTS (CONTINUED)

CURRENCY AMOUNTS EXPRESSED IN THOUSANDS OF MEXICAN PESOS (UNLESS OTHERWISE STATED)

3. SUMMARY OF SIGNIFICANT ACCOUNTING POLICIES (CONTINUED)

b) Principles of consolidation (continued)

(i) Subsidiaries

Subsidiaries are entities controlled by the Group. The Group controls an entity when it is exposed to, or has rights to, variable returns from its involvement with the entity and has the ability to affect those returns through its power over the entity. The financial statements of subsidiaries are included in the consolidated financial statements from the date on which control commences until the date on which control ceases. For the years ended December 31, 2018 and 2017, the Group consolidated the financial results of its three subsidiaries – MMREIT Property Administration Services, A.C. (“MPAS”), MMREIT Property Administration, A.C. (“MPA”) and MMREIT Property Administration Holding, A.C. (“MPAH”).

(ii) Business Combinations

Accounting for business combinations under IFRS 3 applies if a business has been acquired. Business combinations are accounted for using the acquisition method as at the acquisition date. Cost is measured as the aggregate of the fair values (at the date of acquisition) of assets acquired, equity instruments issued or liabilities incurred or assumed at the date of exchange.

Identifiable assets acquired and liabilities and contingent liabilities assumed in a business combination are measured at their fair values on the acquisition date. The Group can elect, on a transaction-by-transaction basis, to measure Non-Controlling Interests (“NCI”) relating to ordinary shares either at fair value or at the NCI’s proportionate share of the fair values of the identifiable assets and liabilities. The excess of the consideration payable over the Group’s share of the fair value of the identifiable net assets acquired is recorded as goodwill. If the consideration is less than the Group’s share of the fair value of the identifiable net assets of the business acquired, the difference is recognized directly in the Consolidated Statements of Comprehensive Income, after a reassessment of the identification and measurement of the net assets acquired. Any contingent consideration payable is measured at fair value at the acquisition date. Subsequent changes in the fair value of these contingent consideration liabilities are recognized in the Consolidated Statement of Comprehensive Income.

Transaction costs, other than those associated with the issue of debt or equity securities, in connection with a business combination are expensed as incurred.

Where settlement of a portion of the cash consideration is deferred, the amounts payable in the future are discounted to their present value. The discount rate used is the entity’s incremental borrowing rate, being the rate at which a similar borrowing could be obtained from an independent financier under comparable terms and conditions.

Distinguishing between whether assets or a business is acquired involves judgement. The Group uses the following factors in identifying a business combination:

- the Group’s acquisition strategy when commencing its operations;
- the nature of the Group’s industry and business model, which affects the nature of an input, process or output;
- whether the acquisition included a majority of the critical inputs (e.g. tangible or intangible assets and intellectual property) and a majority of the critical processes (e.g. strategic processes, skilled and experienced workforce);
- the relative ease of replacing the critical processes not acquired by either integrating within the Group’s existing processes or sub-contracting them to third parties; and
- the presence of goodwill.

(ii) Joint Arrangements

Investments in joint arrangements are classified as either joint operations or joint ventures depending upon the contractual rights and obligations each investor has, and the legal structure of the joint arrangement. Interests in joint ventures are accounted for using the equity method. They are initially recognized at cost, which includes transaction costs. Subsequent to initial recognition, the consolidated financial statements include the Group’s share of the profit or loss and other comprehensive income of equity accounted investees, until the date on which significant influence or joint control ceases. The Group has two joint ventures with Grupo Frisa whereby it holds 50% of a portfolio of nine retail assets.

NOTES TO THE CONSOLIDATED FINANCIAL STATEMENTS (CONTINUED)

CURRENCY AMOUNTS EXPRESSED IN THOUSANDS OF MEXICAN PESOS (UNLESS OTHERWISE STATED)

3. SUMMARY OF SIGNIFICANT ACCOUNTING POLICIES (CONTINUED)

c) Segment reporting

Operating segments are reported in a manner consistent with the internal reporting provided to the chief operating decision-maker. The chief operating decision-maker, who is responsible for allocating resources and assessing performance of the operating segments, have been identified as the Chief Executive Officer of the Group. See note 6 for further information. The segment results include proportionately combined results of the joint ventures which are then shown as reconciling items in the segment reconciliations.

d) Foreign currency translation

Functional and presentation currency

Items included in the consolidated financial statements of foreign operations are measured using the currency of the primary economic environment in which the foreign operation operates (the functional currency). The consolidated financial statements are presented in Mexican Pesos (the presentation currency), which is also the functional currency of FIBRA Macquarie and its controlled entities. Management has conducted a detailed review of the key factors that determine the functional currency under IAS 21, based on a number of factors including the location of the Group, the currency of its equity and distribution and the location of the Group's investments.

Transactions and balances

Foreign currency transactions are translated into the functional currency using the exchange rates prevailing at the dates of the transactions. Foreign exchange gains and losses resulting from the settlement of such transactions and from the translation at year end exchange rates of monetary assets and liabilities denominated in foreign currencies are recognized in the Consolidated Statement of Comprehensive Income.

Non-monetary assets and liabilities that are measured at fair value in a foreign currency are translated to the functional currency using the exchange rates at the date when the fair value was determined. Translation differences on assets and liabilities carried at fair value are reported as part of fair value gain/loss in the Consolidated Statement of Comprehensive Income. Non-monetary items that are measured based on historical cost are translated using the exchange rate at the date of the transaction.

Controlled entities

The results and financial position of all operations recorded in a currency other than Mexican peso are translated into Mexican Pesos as follows:

- assets and liabilities presented are translated at the closing exchange rate at the date of that Consolidated Statements of Financial Position;
- income and expenses presented are translated at actual exchange rates at the dates of the transactions; and
- all resulting exchange differences are recognized as a separate line item in the Consolidated Statements of Comprehensive Income.

e) Revenue recognition

Revenue is measured at the fair value of the consideration received or receivable. Revenue is recognized for each major revenue stream as follows:

Rental income

Rental income from investment properties is recognized as revenue in the Consolidated Financial Statements in line with the terms of lease agreements with tenants, and on a straight-line basis over the period of each lease.

Termination fees paid out in relation to the early termination of lease agreements are also included in rental income and recognized in full in the period in which the Group is legally entitled to this income. Recoveries relating to expenses that are recharged to tenants are recognized over the same period as the relevant expenses.

NOTES TO THE CONSOLIDATED FINANCIAL STATEMENTS (CONTINUED)

CURRENCY AMOUNTS EXPRESSED IN THOUSANDS OF MEXICAN PESOS (UNLESS OTHERWISE STATED)

3. SUMMARY OF SIGNIFICANT ACCOUNTING POLICIES (CONTINUED)

e) Revenue recognition (continued)

Rental income (continued)

Lessees may be offered incentives as an inducement to enter into non-cancellable operating leases. These incentives may take various forms including rent-free periods, upfront cash payments, or a contribution to certain lessee costs such as a fit out of premises. Incentives are capitalized in the Consolidated Statements of Financial Position and amortized over the term of the lease as an adjustment to rental income. See note 5 for further details.

Other income

In 2017, other income comprises of certain amounts received as a discount from a vendor in respect of an industrial property expansion, net of related expenses paid to the tenant.

f) Property expenses

Property related expenses including taxes and other property payments incurred in relation to investment properties where such expenses are the responsibility of the Group are recognized as expensed on an accrual basis. Repairs and maintenance costs are charged as expenses when incurred.

Leases of administrative facilities are under operating leases. The agreements typically run for a period between 2 and 7 years, with an option to renew the lease after that date. Leases are recognised as expenses in the Consolidated Statements of Comprehensive Income.

g) Income and other taxes

FIBRA Macquarie is deemed to be a real estate investment trust for Mexican federal income tax purposes. Under Articles 187 and 188 of the Mexican Income Tax Law, it is required to distribute an amount equal to at least 95% of its net tax result to its CBFH holders on a yearly basis. If the net tax result during any fiscal year is greater than the distributions made to CBFH holders during the twelve months ended March of such fiscal year, FIBRA Macquarie is required to pay the corresponding tax at a rate of 30% of such excess. Due to this, FIBRA Macquarie does not have any deferred tax effect for the year ended December 31, 2018 and 2017. However, the Group's subsidiaries are subject to income tax and hence the tax effects have been recognized in these Consolidated Financial Statements.

Deferred income tax is provided using the liability method on all temporary differences at the reporting date between the tax bases of assets and liabilities and their carrying amounts for financial reporting purposes. Deferred income tax assets are recognised only to the extent that it is probable that taxable profit will be available against which deductible temporary differences, carried forward tax credits or tax losses can be utilised. The amount of deferred tax provided is based on the expected manner of realisation or settlement of the carrying amount of assets and liabilities. In determining the expected manner of realisation of an investment property measured at fair value, a presumption exists that its carrying amount will be recovered through sale. Deferred income tax assets and liabilities are measured at the tax rates that are expected to apply to the year when the asset is realised or the liability is settled, based on tax rates (and tax laws) that have been enacted or substantively enacted at the reporting date.

FIBRA Macquarie is a registered entity for Value Added Tax ("VAT") or Impuesto al Valor Agregado ("IVA") in Mexico. IVA is triggered on a cash-flow basis upon the performance of specific activities carried out within Mexico.

h) Cash and cash equivalents

Cash and cash equivalents in the Consolidated Statements of Financial Position comprise cash at bank and short-term deposits with an original maturity of 90 days or less from the respective deposit start date that are subject to an insignificant risk of change in their fair value. These balances are readily convertible to known amounts of cash and are used by the Group in the management of its short-term commitments.

Restricted cash relates to cash held in escrow accounts as well as capital reserves held by lenders in relation to certain interest bearing liabilities. See note 9 for further details.

NOTES TO THE CONSOLIDATED FINANCIAL STATEMENTS (CONTINUED)

CURRENCY AMOUNTS EXPRESSED IN THOUSANDS OF MEXICAN PESOS (UNLESS OTHERWISE STATED)

3. SUMMARY OF SIGNIFICANT ACCOUNTING POLICIES (CONTINUED)

i) Trade and other receivables

Trade receivables are recognized initially at fair value and subsequently measured at amortized cost. Trade receivables are generally due for settlement within 30 days. They are presented as current assets unless collection is not expected for more than 12 months after the reporting date. Collectability of receivables is reviewed on an ongoing basis. Amounts that are determined to be uncollectible are provided for by reducing the carrying amount directly.

Impairment on trade receivables.

For trade receivables with no significant financing component and a short duration, the company applies the simplified approach, which means that the Expected Credit Loss (ECL) is measured over the expected life of the financial assets.

The Group defined two different models for ECL calculation to its portfolios (Retail and Industrial); collective and individually assessed. The individually assessed model is applied on tenant-by-tenant payment behavior. In addition, the collective model considers similar level of risks characteristics such as duration and other commercial terms. See note 4 for further details.

j) Goodwill

Goodwill recognized represents the difference between consideration given and the fair value of the assets acquired at the acquisition date.

Goodwill is tested for impairment at least annually, and when circumstances indicate that the carrying value may be impaired.

k) Investment properties

Investment properties comprise investment interests in land and buildings (including integral plant and equipment) held either to earn rental income, for capital appreciation or for both but not for sale in the ordinary course of business. Investment properties are initially measured at cost and subsequently at fair value with any change therein recognized in the Consolidated Statements of Comprehensive Income. Cost includes expenditure that is directly attributable to the acquisition of the investment property, except business combinations.

At each reporting date, the fair values of the investment properties are assessed with reference to the Manager's assessment or independent valuation reports where available.

Disposals of investment properties are firstly classified and measured as "Investment properties held for sale" in accordance with IFRS 5; once the properties have been sold, the gain or loss of the transaction is recognized in the Consolidated Statements of Comprehensive Income. For further information see notes 14 and 15.

l) Distributions

A distribution payable is recognized for the amount of any distribution declared, or publicly recommended by the directors on or before the end of the year but not distributed at balance sheet date.

m) Impairment of non-financial assets

Assets are reviewed for impairment whenever events or changes in circumstances indicate that the carrying amount may not be recoverable. An impairment loss is recognized for the amount by which the asset's carrying amount exceeds its recoverable amount. The recoverable amount is the higher of an asset's fair value less costs to sell and value in use. For the purposes of assessing goodwill impairment, assets are grouped at the lowest levels for which there are separately identifiable cash inflows that are largely independent of the cash inflows from other assets or groups of assets (cash generating units).

n) Trade and other payables

Liabilities are recognized at fair value when an obligation exists to make future payments as a result of a purchase of assets or services, whether or not billed. Trade creditors are generally settled within 60 days.

These amounts represent liabilities for goods and services provided to the Group prior to the end of financial year, which are unpaid. The amounts are unsecured and are usually paid within 60 days of recognition. They are recognized initially at fair value and subsequently measured at amortized cost.

NOTES TO THE CONSOLIDATED FINANCIAL STATEMENTS (CONTINUED)

CURRENCY AMOUNTS EXPRESSED IN THOUSANDS OF MEXICAN PESOS (UNLESS OTHERWISE STATED)

3. SUMMARY OF SIGNIFICANT ACCOUNTING POLICIES (CONTINUED)

o) Interest bearing liabilities

Interest bearing liabilities are initially recognized at fair value, net of transaction costs incurred and are subsequently measured at amortized cost. Any difference between the proceeds (net of transaction costs) and the redemption amount is recognized in the Consolidated Statements of Comprehensive Income over the period of the borrowing using the effective interest rate method. Borrowing costs associated with the acquisition or construction of a qualifying asset, including interest expense, are allowed to be capitalized as part of the cost of that asset during the period that is required to complete and prepare the asset for its intended use. So far, the Group has not capitalized any such interest expense. All other borrowing costs and interest expenses are charged to Consolidated Statements of Comprehensive Income in the period in which they occur.

p) Financial instruments

Derivatives are initially recognized at fair value on the date a derivative contract is entered into and are subsequently re-measured at fair value. The method of recognizing the resulting gain or loss depends on whether the derivative is designated as a hedging instrument, and if so, the nature of the item being hedged. Derivatives are carried as financial assets when the fair value is positive and as financial liabilities when the fair value is negative.

The Group has entered into interest rate swaps but since these instruments do not qualify as hedging instruments per IFRS, the resulting gain or loss arising from changes in the fair value of these derivatives are taken directly to Consolidated Statements of Comprehensive Income. Refer to note 19 for further information.

Prior to January 1, 2018, the Group classified non-derivative financial assets into the following categories: financial assets at fair value through profit or loss and, loans and receivables. From January 1, 2018, The Group classifies non-derivative financial liabilities into the other financial liabilities category, in line with IFRS 9.

(i) Non-derivative financial assets and financial liabilities - recognition and de-recognition

The Group initially recognizes loans and receivables and cash and cash equivalents issued on the date when they are originated. Trade and other receivables, trade and other payables, interest bearing liabilities are initially recognized on the transaction date.

The Group derecognizes a financial asset when the contractual rights to the cash flows from the asset expire, or it transfers the rights to receive the contractual cash flows in a transaction in which substantially all of the risks and rewards of ownership of the financial asset are transferred, or it neither transfers nor retains substantially all of the risks and rewards of ownership and does not retain control over the transferred asset. Any interest in such derecognized financial assets that is created or retained by the Group is recognized as a separate asset or liability.

The Group derecognizes a financial liability when its contractual obligations are discharged or cancelled or expire. Any gain or loss on derecognition is also recognised in the Consolidated Statement of Comprehensive Income.

(ii) Non-derivative financial assets and liabilities - measurement

These financial assets (unless it is a trade receivable without a significant financing component) and financial liabilities are initially recognized at fair value plus any directly attributable transaction costs, subsequent to initial recognition, they are measured at amortized cost using the effective interest method.

IFRS 9 contains a new classification and measurement approach for financial assets that reflects the business model in which assets are managed and their cash flow characteristics. IFRS 9 contains three principal classification categories for financial assets: measured at amortised cost, fair value through other comprehensive income ("FVOCI") and fair value through profit & loss ("FVPL"). The standard eliminates the existing IAS 39 categories of held to maturity, loans and receivables and available for sale.

Non-derivative financial assets and liabilities: Initial recognition – Policy applicable from January 1, 2018

On initial recognition, a financial asset is classified as measured at: amortized cost; Fair Value Through Other Comprehensive Income ("FVOCI"); and Fair Value Through Profit and Loss ("FVTPL").

NOTES TO THE CONSOLIDATED FINANCIAL STATEMENTS (CONTINUED)

CURRENCY AMOUNTS EXPRESSED IN THOUSANDS OF MEXICAN PESOS (UNLESS OTHERWISE STATED)

3. SUMMARY OF SIGNIFICANT ACCOUNTING POLICIES (CONTINUED)

p) Financial instruments (continued)

(ii) Non-derivative financial assets – measurement (continued)

Non-derivative financial assets are not reclassified subsequent to their initial recognition unless the Group changes its business model for managing financial assets in which case all affected financial assets are reclassified on the first day of the first reporting period following the change in the business model.

A financial asset is measured at amortized cost if it meets both of the following conditions and is not designated as at FVTPL:

- It is held within a business model whose objective is to hold assets to collect contractual cash flows; and
- Its contractual terms give rise on specified dates to cash flows that are solely payments of principal and interest on the principal amount outstanding.

Non-derivative financial assets and liabilities: Subsequent measurement – Policy applicable from January 1, 2018

Non-derivative financial assets at amortized cost: these assets are subsequently measured at amortized cost using the effective interest method. The amortized cost is reduced by impairment losses. Interest income, foreign exchange gains and losses and impairment are recognized in profit and loss. Any gain or loss on derecognition, is also recognized in Consolidated Statement of Comprehensive Income.

Other financial liabilities are subsequently measured at amortised cost using the effective interest method. Interest expense and foreign exchange gains and losses are recognised in the Consolidated Statement of Comprehensive Income.

q) Provisions

Provisions are recognized when the Group has a present legal or constructive obligation as a result of past events; it is probable that an outflow of resources will be required to settle the obligation; and the amount has been reliably estimated. Provisions are not recognized for future operating losses.

r) Earnings per CBF

Basic earnings per CBF are calculated by dividing the Group's profit attributable to CBF holders by the weighted average number of CBFs outstanding during the year.

s) Offsetting financial instruments

Financial assets and financial liabilities are offset, and the net amount reported on the Consolidated Statements of Financial Position, when there is a legally enforceable right to offset the recognized amounts and there is an intention to settle on a net basis or realize the financial asset and settle the financial liability simultaneously.

t) Contributed equity

The CBFs are classified as equity and recognized at the fair value of the consideration received by FIBRA Macquarie. Transaction costs arising on the issue of equity are recognized directly in equity as a reduction in the proceeds of CBFs to which the costs relate.

For the year ended December 31, 2018 and 2017, distributions were paid out from the trust equity in accordance with Mexican Trust Law. For financial statement presentation purposes, these distributions have been classified in retained earnings.

According to the Mexican Income Tax Law, whilst FIBRA Macquarie is in a tax loss position for the 2018 and 2017 fiscal years, the distributions have been classified as a capital return for Mexican Federal income tax purposes.

Repurchased CBFs including the related costs are deducted from equity. No gain or loss is recognized in the profit for the year and such certificates are maintained as "treasury certificates" to be cancelled subsequently.

u) Rounding of amounts

Amounts in the consolidated financial statements have been rounded to the nearest thousand Mexican Pesos unless otherwise indicated.

NOTES TO THE CONSOLIDATED FINANCIAL STATEMENTS (CONTINUED)

CURRENCY AMOUNTS EXPRESSED IN THOUSANDS OF MEXICAN PESOS (UNLESS OTHERWISE STATED)

4. CHANGES IN ACCOUNTING POLICIES

The Group has initially applied IFRS 9 and IFRS 15 from January 1, 2018.

Due to the transition methods chosen by the Group in applying these standards, comparative information throughout these financial statements has not been restated to reflect the requirements of the new standards, except for separately presenting impairment loss on trade receivables.

IFRS 9 Financial Instruments

The Group adopted *IFRS 9 Financial Instruments* on January 1, 2018.

The nature and effects of the key changes to the Group's accounting policies resulting from its adoption of IFRS 9 are summarized below.

IFRS 9 Financial Instruments, sets out requirements for recognising and measuring financial assets, financial liabilities and certain contracts to buy or sell non-financial items. This standard replaces *IAS 39 Financial Instruments: Recognition and Measurement*. IFRS 9 contains a new classification and measurement approach for financial assets that reflects the business model in which assets are managed and their cash flow characteristics. IFRS 9 contains three principal classification categories for financial assets: measured at amortised cost, fair value through other comprehensive income ("FVOCI") and fair value through profit & loss ("FVPL"). The standard eliminates the existing IAS 39 categories of held to maturity, loans and receivables and available for sale.

IFRS 9 replaces the 'incurred loss' model in IAS 39 with a forward-looking 'Expected Credit Loss' ("ECL") model. This requires considerable judgement about how changes in economic factors affect ECLs, which will be determined on a probability-weighted basis. The new impairment model applies to financial assets measured at amortised cost or FVOCI, except for investments in equity instruments, and to contract assets.

Furthermore, IFRS 9 requires the Group to ensure that hedge accounting relationships are aligned with the Group's risk objectives and strategy and to apply a more qualitative and forward-looking approach to assessing hedge effectiveness. IFRS 9 also introduces new requirements on rebalancing hedge relationships and prohibiting voluntary discontinuation of hedge accounting. IFRS 9 largely retains the existing requirements in IAS 39 for the classification of financial liabilities.

Regarding Classification and Measurement, the Group did not reestablish financial information for the comparative year given that the business models of financial assets will not originate any accounting difference between the adoption and comparative year. Therefore, the comparative figures under IFRS 9 and IAS 39 will be consistent. Furthermore, The Group, currently, does not designate any derivative as hedge instrument, therefore there was no impact with regards to the new hedge accounting rules. In relation to Impairment, the adoption was not retrospective, therefore the financial information did not need to be restated for prior periods.

The Group performed a qualitative and quantitative assessment of the impact of IFRS 9. The activities that have been carried out are:

- Review and documentation of the business models for financial assets, accounting policies, processes and internal controls related to financial instruments.
- Analysis of financial assets and their impact in the expected loss model required under IFRS 9.
- Determination of the model to compute the loss allowances based on the Expected Loss model.
- Analysis of the new disclosures required by IFRS 9 and its impacts on internal processes and controls for the Group.

For trade receivables, the Group applies the simplified approach permitted by IFRS 9, which requires expected credit losses ("ECL") to be recognized upon initial recognition of such receivable. To measure the ECL, the Group has established and uses a combination of two models, the Collective Model and Individual Assessment Model, based on the business characteristics and collection profile.

- The Collective Model calculates the ECL on Trade receivables by using a provision matrix composed of fixed provision rates based on an aging profile, adjusted for forward-looking factors specific to a tenant and economic environment.

NOTES TO THE CONSOLIDATED FINANCIAL STATEMENTS (CONTINUED)

CURRENCY AMOUNTS EXPRESSED IN THOUSANDS OF MEXICAN PESOS (UNLESS OTHERWISE STATED)

4. CHANGES IN ACCOUNTING POLICIES (CONTINUED)

IFRS 9 Financial Instruments (continued)

- Individual Model determines the ECL of a client individually, evaluating each receivable on a specific basis for collectability using historical experience, in-place collateral, relevant credit information and adjusted for forward-looking information and on-going negotiations with the client to determine the duration and expected future collectability.

To monitor external factors that would impact the credit risk, the Group conducts regular follow-ups of the receivable balances, analyzing the collectability and aging profile, incorporating financial information of each client which provides with an insight of their future economic conditions.

A provision for impairment is recorded through an impairment loss on trade receivables, and the amount is recognized in the Consolidated Statement of Comprehensive Income within property expenses. Any subsequent recoveries of amounts previously provided for are credited against property expenses in the consolidated statement of comprehensive income.

The initial recognition as at January 1, 2018 of the impairment loss on trade receivable amounted \$2.3 million which is included in the Comprehensive Income for the year. The adjustments are primarily the result of the adoption of the new standard, rather than a change in the behavior of accounts receivable or a reclassification between categories.

The following table shows the original measurement categories under IAS 39 and the new measurement categories under IFRS 9 each class of the Group's financial assets and the financial liabilities as at January 1, 2018:

Balance sheet items	Note	Original classification under IAS 39	New classification under IFRS 9	Carrying amount under IAS 39 \$'000	Carrying amount under IFRS 9 \$'000
Financial Assets					
Interest rate swaps	19	Fair value through P&L	Fair value through P&L	111,573	111,573
Cash and cash equivalents	9	Held to maturity	Amortized cost	417,529	417,529
Account receivables	10	Loans and receivables	Amortized cost	147,878	147,878
Provision for bad debt ¹	10	Loans and receivables	Amortized cost	(73,339)	(75,694)
Restricted Cash	9	Held to maturity	Amortized cost	50,289	50,289
Financial Liabilities					
Interest-bearing liabilities	18	Other financial liabilities	Other financial liabilities	16,318,550	16,318,550
Tenant deposits	17	Other financial liabilities	Other financial liabilities	353,014	353,014

¹ Initial adoption of IFRS 9 for a consideration of \$2.3 million was considered as impairment in trade receivables.

The adoption of IFRS 9 has not had a significant effect on the Group's accounting policies related to financial liabilities and derivative financial instruments. For an explanation of how the Group classifies and measures financial instruments and accounts for related gains and losses under IFRS 9, see note 3 (p).

IFRS 15 Revenue from Contracts with Customers

In May 2014, the IASB issued *IFRS 15 - Revenue from Contracts with Customers* ("IFRS 15") which replaced *IAS 18 - Revenue* and *IAS 11 - Construction Contracts* and other related revenue interpretations effective January 1, 2018. IFRS 15 establishes the principles that the Group applies to report useful information about the nature, amount and timing of revenue arising from a contract with a customer.

As the Group's most material revenue stream of rental revenue is outside the scope of the new standard, the adoption of the new standard did not have a material impact on the consolidated statement of comprehensive income. The recovery of costs related to common area maintenance services and car park income are considered within the scope of IFRS 15 and the Group has concluded that the pattern of revenue recognition remains unchanged. As the Group is already presenting its main components of revenue in separate line items (refer to Note 5), there are no changes to disclosures relating to the adoption of the new standard.

NOTES TO THE CONSOLIDATED FINANCIAL STATEMENTS (CONTINUED)

CURRENCY AMOUNTS EXPRESSED IN THOUSANDS OF MEXICAN PESOS (UNLESS OTHERWISE STATED)

5. PROFIT FOR THE YEAR

The profit for the year includes the following items of revenue and expenses:

	Year ended	
	Dec 31, 2018	Dec 31, 2017
	\$'000	\$'000
a) Property related income		
Lease related income	3,319,985	3,286,715
Car park income	55,218	53,366
Expenses recoverable from tenants	191,284	160,071
Total property related income	3,566,487	3,500,152
b) Property related expenses		
Property administration expense	(71,905)	(74,483)
Property insurance	(24,755)	(29,539)
Property tax	(63,527)	(65,247)
Repairs and maintenance	(107,152)	(131,996)
Industrial park fees	(31,453)	(37,181)
Security services	(22,206)	(20,574)
Property related legal and consultancy expenses	(6,254)	(14,278)
Tenant improvements amortization	(34,317)	(28,927)
Leasing expenses amortization	(63,990)	(48,561)
Utilities	(19,074)	(19,067)
Marketing costs	(13,465)	(10,225)
Car park operating fees	(8,577)	(11,119)
Impairment loss on trade receivables*	(30,179)	(17,802)
Other property related expenses	(3,190)	(1,512)
Total property related expenses	(500,044)	(510,511)
c) Professional, legal and other expenses		
Tax advisory expenses	(2,928)	(3,622)
Accountancy expenses	(9,534)	(8,041)
Valuation expenses	(4,241)	(7,204)
Audit expenses	(4,549)	(4,302)
Other professional expenses	(12,977)	(13,515)
Other expenses	(16,527)	(11,842)
Total professional, legal and other expenses	(50,756)	(48,526)
d) Finance costs		
Interest expense on interest-bearing liabilities	(845,369)	(821,595)
Finance costs under effective interest method	(48,434)	(63,194)
Total finance costs	(893,803)	(884,789)
e) Financial income		
Returns earned on Mexican government bonds	21,123	12,231
Inflationary adjustment in respect of VAT refunds	-	1,589
Total financial income	21,123	13,820
f) Foreign exchange gain		
Net unrealized foreign exchange gain on monetary items	21,894	798,351
Net realized foreign exchange gain	2,764	41,796
Total foreign exchange gain	24,658	840,147

* Includes \$2.3 million in respect of initial adoption of IFRS 9, for the year ended December 31, 2018.

At December 31, 2018, the Group had 69 employees (December 31, 2017: 60 employees) in its vertically integrated internal property management platform and the total wages and salaries (including insurance contributions, termination benefits, annual leave and discretionary bonus accruals) in relation to staff employed amounted to \$77.7 million for the year ended December 31, 2018 (2017: \$74.4 million).

NOTES TO THE CONSOLIDATED FINANCIAL STATEMENTS (CONTINUED)

CURRENCY AMOUNTS EXPRESSED IN THOUSANDS OF MEXICAN PESOS (UNLESS OTHERWISE STATED)

6. SEGMENT REPORTING

The chief operating decision-maker is the person that allocates resources to and assesses the performance of the operating segments of an entity. The Group has determined that its chief operating decision-maker is the Chief Executive Officer ("CEO") of the Group. The Manager has identified the operating segments based on the reports reviewed by the CEO in making strategic decisions.

The operating segments derive their income primarily from lease rental income derived from tenants in Mexico divided into two segments (Industrial and Retail). During the year, there were no transactions between the Group's operating segments. The segment information includes proportionately consolidated results of the joint ventures which are eliminated in the segment reconciliations. The CEO monitors the performance of the Group based on the location of the investment properties, as follows:

Year ended	Industrial				Retail ^{1,2,3}		Total
	North East	Central	North West	North	South	Central	
December 31, 2018	\$'000	\$'000	\$'000	\$'000	\$'000	\$'000	\$'000
Revenue from external customers ¹	1,257,285	585,825	681,006	476,860	51,383	725,664	3,778,023
Segment net profit ²	988,628	475,614	522,099	336,584	15,466	450,748	2,789,139
<i>Included in profit for the year:</i>							
Foreign exchange (loss)/gain	(1,027)	(71)	758	(98)	1	(29)	(466)
Net unrealized foreign exchange loss on US\$ denominated investment property	(35,437)	(20,860)	(18,077)	(9,337)	-	-	(83,711)
Unrealized revaluation gain/(loss) on investment property measured at fair value	14,193	9,063	15,409	8,184	3,213	(29,868)	20,194
Goodwill written off in respect of properties disposed	(29,387)	10,628	(3,891)	(18,494)	-	-	(41,144)
Finance costs ³	(55,766)	(42,428)	(82,372)	(38,643)	(18,233)	(56,829)	(294,271)

¹ The retail south segment and the retail central segment include revenues relating to the joint ventures amounting to \$51.38 million and \$160.15 million, respectively.

² The retail south segment and the retail central segment include net profits relating to the joint ventures amounting to \$15.48 million and \$48.21 million, respectively.

³ The retail south segment and the retail central segment include finance costs relating to the joint ventures amounting to \$18.23 million and \$56.82 million, respectively.

Year ended	Industrial				Retail ^{1,2,3}		Total
	North East	Central	North West	North	South	Central	
December 31, 2017	\$'000	\$'000	\$'000	\$'000	\$'000	\$'000	\$'000
Revenue from external customers ¹	1,242,133	582,304	650,761	485,368	47,056	695,553	3,703,175
Segment net profit ²	483,887	184,488	274,016	192,781	26,564	794,640	1,956,376
<i>Included in profit for the year:</i>							
Foreign exchange gain/(loss)	31,966	22,412	40,867	20,408	10	(616)	115,047
Net unrealized foreign exchange loss on US\$ denominated investment property	(689,662)	(335,215)	(289,399)	(251,956)	-	-	(1,566,232)
Unrealized revaluation gain on investment property measured at fair value	130,403	57,808	32,453	40,559	14,644	336,478	612,345
Goodwill written off in respect of properties disposed	-	(30,691)	(6,283)	(11,873)	-	-	(48,847)
Finance costs ³	(49,742)	(37,233)	(73,015)	(34,753)	(17,389)	(57,636)	(269,768)

¹ The retail south segment and the retail central segment include revenues relating to the joint ventures amounting to \$47.06 million and \$155.97 million, respectively.

² The retail south segment and the retail central segment include net profits relating to the joint ventures amounting to \$26.56 million and \$88.04 million, respectively.

³ The retail south segment and the retail central segment include finance costs relating to the joint ventures amounting to \$17.39 million and \$57.63 million, respectively.

NOTES TO THE CONSOLIDATED FINANCIAL STATEMENTS (CONTINUED)

CURRENCY AMOUNTS EXPRESSED IN THOUSANDS OF MEXICAN PESOS (UNLESS OTHERWISE STATED)

6. SEGMENT REPORTING (CONTINUED)

As at December 31, 2018	Industrial*				Retail		Total \$'000
	North East \$'000	Central \$'000	North West \$'000	North \$'000	South \$'000	Central \$'000	
Total segment assets*	14,912,860	7,961,635	7,850,086	5,442,593	496,835	7,282,584	43,946,593
Total segment liabilities	(1,335,805)	(958,139)	(1,686,739)	(817,896)	(216,876)	(732,249)	(5,747,704)
As at December 31, 2017							
Total segment assets*	15,468,859	7,875,917	7,917,509	6,104,851	470,416	7,376,308	45,213,860
Total segment liabilities	(1,811,940)	(1,174,433)	(1,933,389)	(1,034,978)	(206,738)	(980,660)	(7,142,138)

*During the year ended December 31, 2018, the Group disposed of 35 non-strategic industrial assets as follows: 16 properties in North East, 14 in North and 5 in North West. During the prior year ended December 31, 2017, the Group disposed of two properties in North West, two in North and one in Central Industrial segments.

The Group's non-current assets are primarily comprised of investment properties located in Mexico.

Segment revenue and operating profit is reconciled to total revenue and operating profit as follows:

	Year ended	
	Dec 31, 2018 \$'000	Dec 31, 2017 \$'000
Total segment revenue	3,778,023	3,703,175
Revenue attributable to equity-accounted investees	(211,536)	(203,023)
Financial income	21,123	13,820
Other income	-	9,785
Total revenue for the year	3,587,610	3,523,757
Segment profit	2,789,139	1,956,376
Unallocated amounts:		
Property expenses not included in reporting segments	3,408	2,225
Finance costs not included in reporting segments ¹	(674,594)	(690,047)
Financial income	21,123	13,820
Items attributable to equity-accounted investees	907	1,149
Other income	-	9,785
Foreign exchange gain ²	25,129	725,134
Realized (loss)/gain on disposal of investment property	(3,453)	45,789
Net unrealized gain on interest rate swaps	12,438	13,811
Management fees ³	(168,155)	(179,753)
Transaction related expenses	(1,626)	(4,962)
Professional, legal and other expenses	(50,756)	(48,526)
Income tax expense	(13,282)	(4,503)
Profit for the year	1,940,278	1,840,298

¹ A portion of existing debt is in the form of unsecured facilities at FIBRA Macquarie level and consequently, in 2018 and 2017 finance cost is considered as a reconciling item.

² Unrealized foreign exchange gain arising in respect of the unsecured debt revaluation at the end of the relevant period.

³ Fees related with the Manager in respect of the existing management agreement, entered into on December 11, 2012 (the "Management Agreement"), for further details see Note 27.

NOTES TO THE CONSOLIDATED FINANCIAL STATEMENTS (CONTINUED)

CURRENCY AMOUNTS EXPRESSED IN THOUSANDS OF MEXICAN PESOS (UNLESS OTHERWISE STATED)

6. SEGMENT REPORTING (CONTINUED)

Segment assets and liabilities are reconciled to total assets and liabilities as follows:

	Year ended	
	Dec 31, 2018	Dec 31, 2017
	\$'000	\$'000
Segment assets	43,946,593	45,213,860
<i>Items non included in segment assets:</i>		
Cash, cash equivalents and restricted cash ¹	489,675	158,973
Trade and other receivables, net	15,224	356
Other assets	58,642	74,877
Assets attributable to equity-accounted investees ²	(2,045,411)	(2,029,628)
Investment in equity-accounted investees ²	1,152,560	1,137,652
Derivative financial instruments not included in reporting segment	124,011	111,573
Total assets	43,741,294	44,667,663
Segment liabilities	(5,747,704)	(7,142,138)
<i>Items non included in segment liabilities:</i>		
Interest-bearing liabilities ³	(11,422,373)	(12,193,973)
Trade and other payables ⁴	3,931	1,141,787
Liabilities attributable to equity-accounted investees ²	892,849	891,976
Deferred income tax liability	(19,178)	(6,277)
Total liabilities	(16,292,475)	(17,308,625)

¹ Corresponds to bank balances in Mexican peso and US dollars at FIBRA Macquarie level.

² Corresponds to the net assets of the equity-accounted investees and the balance of the investment in JV at FIBRA Macquarie level.

³ Corresponds to existing debt at FIBRA Macquarie level and consequently, in 2018 and 2017, finance cost is considered as a reconciling item.

⁴ Relates to payable balances at FIBRA Macquarie level.

7. DISTRIBUTIONS PAID OR PROVIDED FOR

During the year ended December 31, 2018, FIBRA Macquarie made four distributions payments amounting to \$1,229.0 million (December 31, 2017: \$1,266.9 million), the first distribution amounting to \$297.1 million (0.375 per CBFI), paid on March 9, 2018, the second distribution amounting to \$309.0 million (0.390 per CBFI) paid on May 10, 2018, the third distribution amounting to \$305.9 million (0.390 per CBFI) paid on August 10, 2018, and the fourth distribution amounting to \$317.0 million (0.410 per CBFI) paid on November 9, 2018.

8. PROFIT PER CBFI

	Year ended	
	Dec 31, 2018	Dec 31, 2017
	\$'000	\$'000
Profit per CBFI		
Basic profit per CBFI (\$)	2.47	2.27
Basic profit used in the calculation of earnings per CBFI		
Net profit for basic earnings per CBFI (\$'000)	1,940,278	1,840,298
Weighted average number of CBFIs used as the denominator in calculating basic earnings per CBFI ('000)	784,438	808,940

NOTES TO THE CONSOLIDATED FINANCIAL STATEMENTS (CONTINUED)

CURRENCY AMOUNTS EXPRESSED IN THOUSANDS OF MEXICAN PESOS (UNLESS OTHERWISE STATED)

9. CASH AND CASH EQUIVALENTS

	Dec 31, 2018 \$'000	Dec 31, 2017 \$'000
Operating accounts	555,591	417,529
Restricted cash - non current	-	50,289
Total cash and cash equivalents	555,591	467,818

a) Operating accounts

The majority of the cash and cash equivalents are held in investment accounts earning interest at market rates.

b) Restricted accounts

As at December 31, 2017 the non-current restricted cash included cash held as interest reserves as required under the MMREIT Industrial Trust III credit agreement with MetLife. In July 2018, this restricted cash was replaced with an in-place letter of credit for the same amount and the balance was transferred to unrestricted cash.

10. TRADE AND OTHER RECEIVABLES, NET

	Dec 31, 2018 \$'000	Dec 31, 2017 \$'000
Trade and other receivable - Current		
Rental income receivable, net	86,995	74,539
Other receivables	15,083	-
Total trade and other receivables, net	102,078	74,539
Other receivable - Non-Current		
Other receivable	424,411	-
Total trade and other receivables, net	424,411	-

Rental income receivable, net

This balance is shown net of an impairment loss on trade receivables accounts amounting \$86.8 million as at December 31, 2018 (December 31, 2017: \$73.3 million). The impairment on trade receivables are determined based on the Expected Credit Loss model.

The group has initially applied IFRS 9 and recognizes the impairment loss on trade receivable, the effect of initially applying is described in note 3 (i) and 4.

Other receivable – non current

This amount relates to the balance receivable in respect of the 35 properties sold in July, 2018. Out of the total sale proceeds of US\$80.2 million, FIBRA Macquarie received US\$61.0 million at closing and will receive the remaining US\$11.2 million and US\$8.0 million on January 5, 2020 and July 5, 2020, respectively. These amounts are measured at amortized cost and are presented net of an impairment of \$2.89 million based on the Expected Credit Loss model.

NOTES TO THE CONSOLIDATED FINANCIAL STATEMENTS (CONTINUED)

CURRENCY AMOUNTS EXPRESSED IN THOUSANDS OF MEXICAN PESOS (UNLESS OTHERWISE STATED)

11. OTHER ASSETS

	Dec 31, 2018 \$'000	Dec 31, 2017 \$'000
Other assets - current		
Prepaid expenses	31,208	28,221
Prepaid management fees	40,115	45,717
Income tax recoverable	1,274	-
Total other assets - current	72,597	73,938
Other assets - non-current		
Straight-line rental adjustment	177,370	180,969
Other assets	10,479	15,704
Total other assets - non-current	187,849	196,673

12. EQUITY-ACCOUNTED INVESTEEES

MMREIT Retail Trust III entered into two joint arrangements with Grupo Frisa through which it acquired a 50% interest in two joint venture trusts ("JV Trusts"). These have been classified as joint venture trusts under *IFRS 11 – Joint Arrangements* as MMREIT Retail Trust III has a right to 50% of the net assets of the JV Trusts. The debt used to finance the purchase of the assets held by the JV Trusts is at the JV Trust level. FIBRA Macquarie and/or MMREIT Retail Trust III have an exposure in relation to this debt solely in their capacity as joint obligors and only in exceptional circumstances which do not currently exist.

a) Carrying amounts

Name of the entity	Country of establishment / Principal activity	Ownership interest as at Dec 31, 2018	Ownership interest as at Dec 31, 2017	Dec 31, 2018 \$'000	Dec 31, 2017 \$'000
		JV Trust CIB/589	Mexico / Own and lease retail property	50%	50%
JV Trust CIB/586	Mexico / Own and lease retail property	50%	50%	901,655	869,696

b) Movement in carrying amounts

	Year ended	
	Dec 31, 2018 \$'000	Dec 31, 2017 \$'000
Carrying amount at the beginning of the year	1,137,652	1,084,875
Distributions received during the year	(49,671)	(62,975)
Share of profits after income tax	51,350	52,570
Share of revaluation gain on investment property measured at fair value	13,229	63,182
Carrying amount at the end of the year	1,152,560	1,137,652

c) Summarized financial information for joint ventures

The below table provides summarized financial information for the JV Trusts since these are material to the Group. The information disclosed reflects the amounts presented in the financial statements of the JV Trusts and not FIBRA Macquarie's share of those amounts. These have been amended to reflect adjustments made by the Group using the equity method including adjustments and modifications for differences in accounting policy between FIBRA Macquarie and the JV Trusts.

NOTES TO THE CONSOLIDATED FINANCIAL STATEMENTS (CONTINUED)

CURRENCY AMOUNTS EXPRESSED IN THOUSANDS OF MEXICAN PESOS (UNLESS OTHERWISE STATED)

12. EQUITY-ACCOUNTED INVESTEEES (CONTINUED)

c) Summarized financial information for joint ventures (continued)

Summarized Statement of Financial Position	JV Trust CIB/589 Dec 31, 2018 \$'000	JV Trust CIB/589 Dec 31, 2017 \$'000	JV Trust CIB/586 Dec 31, 2018 \$'000	JV Trust CIB/586 Dec 31, 2017 \$'000
Total current assets ^{1,2}	20,417	26,040	67,337	60,905
Total non-current assets	1,072,069	1,115,358	2,931,001	2,856,952
Total current liabilities	(583,163)	(43,171)	(26,634)	(25,674)
Total non-current liabilities ³	(7,514)	(562,315)	(1,168,393)	(1,152,791)
Net assets	501,809	535,912	1,803,311	1,739,392

¹ Includes cash and cash equivalents of \$64.7 million (December 31, 2017: \$49.4 million).

² Includes restricted cash of \$29.8 million (December 31, 2017: \$28.5 million).

³ Current and non-current financial liabilities (excluding trade and other payables and provisions) amounts to \$1,717.0 million (non-current financial liabilities December 31, 2017: \$1,718.5 million).

Summarized Statement of Financial Position	JV Trust CIB/589 Dec 31, 2018 \$'000	JV Trust CIB/589 Dec 31, 2017 \$'000	JV Trust CIB/586 Dec 31, 2018 \$'000	JV Trust CIB/586 Dec 31, 2017 \$'000
Reconciliation to carrying amounts:				
Opening net assets ¹	535,912	504,060	1,739,392	1,665,690
Net movements for the year	(34,103)	31,852	63,919	73,702
Net assets	501,809	535,912	1,803,311	1,739,392
FIBRA Macquarie's share (%)	50%	50%	50%	50%
FIBRA Macquarie's share (\$)	250,905	267,956	901,655	869,696
FIBRA Macquarie's carrying amount	250,905	267,956	901,655	869,696

¹ During the year ended December 31, 2018 FIBRA Macquarie paid VAT on behalf of the JV Trusts amounting to \$22.6 million (2017: \$19.7 million). These recoverable amounts have been settled against the distributions received by FIBRA Macquarie from the JV Trusts.

Summarized Statement of Comprehensive Income	JV Trust CIB/589 Year ended Dec 31, 2018 \$'000	JV Trust CIB/589 Year ended Dec 31, 2017 \$'000	JV Trust CIB/586 Year ended Dec 31, 2018 \$'000	JV Trust CIB/586 Year ended Dec 31, 2017 \$'000
Revenue:				
Property related and other income	113,097	114,597	309,975	291,449
Revaluation of investment property measured at fair value	(50,566)	50,000	77,023	76,363
Financial income	648	801	2,770	2,073
Total revenue	63,179	165,398	389,768	369,885
Expenses:				
Finance costs	(48,874)	(48,921)	(101,249)	(101,128)
Other expenses	(40,911)	(36,446)	(132,754)	(117,282)
Total expenses	(89,785)	(85,367)	(234,003)	(218,410)
(Loss)/profit for the year	(26,606)	80,031	155,765	151,475
FIBRA Macquarie's share (%)	50%	50%	50%	50%
FIBRA Macquarie's share	(13,303)	40,015	77,882	75,737

NOTES TO THE CONSOLIDATED FINANCIAL STATEMENTS (CONTINUED)

CURRENCY AMOUNTS EXPRESSED IN THOUSANDS OF MEXICAN PESOS (UNLESS OTHERWISE STATED)

12. EQUITY-ACCOUNTED INVESTEEES (CONTINUED)

d) Share of contingent liabilities of joint venture

As at December 31, 2018 and 2017, there was no share of contingent liabilities incurred jointly with the Joint Venture Partner and no contingent liabilities of the JV Trusts for which FIBRA Macquarie is liable.

13. GOODWILL

	Dec 31, 2018 \$'000	Dec 31, 2017 \$'000
Carrying amount at the beginning of the year	882,758	931,605
Goodwill written off in respect of properties disposed	(41,144)	(48,847)
Carrying amount at the end of the year	841,614	882,758

Goodwill recognized represents the difference between consideration given and the fair value of the assets acquired at the acquisition date.

Goodwill is tested for impairment at least annually, and when circumstances indicate that the carrying value may be impaired. As at December 31, 2018 and 2017, since the portfolio premium in respect of the portfolio on which goodwill was initially recognized as assessed by the Independent Valuer is higher than the carrying value, no impairment of goodwill has been recognized.

14. INVESTMENT PROPERTIES HELD FOR SALE

	Dec 31, 2018 \$'000	Dec 31, 2017 \$'000
Carrying amount at the beginning of the year	-	284,130
<i>Additions/disposals during the year:</i>		
Transfers from investment properties ¹	1,753,449	198,289
Disposals ²	(1,571,168)	(478,934)
Net unrealized foreign exchange loss on USD denominated investment property	(12,243)	(7,985)
Revaluation of investment property measured at fair value	(22,416)	4,500
Carrying amount at the end of the year	147,622	-

¹ Investment properties reclassified as 'Investment property held for sale' are based on the Group's expectations of the likelihood that assets will be sold in a period no more than 12 months and the asset is being actively marketed in accordance with IFRS 5.

² During the year ended December 31, 2018, the Group disposed of 35 properties in Chihuahua, Ciudad Juárez, Matamoros, Reynosa and Tijuana. Goodwill amounting to \$41.1 million associated with those properties has been de-recognized from the Consolidated Statement of Financial Position and transferred to the Consolidated Statement of Comprehensive Income. The loss on disposal amounting to \$3.5 million solely relates to transaction related costs. During the prior year ended December 31, 2017, the Group disposed of five properties in Tijuana, La Paz, Ascención, Durango and Villahermosa.

NOTES TO THE CONSOLIDATED FINANCIAL STATEMENTS (CONTINUED)

CURRENCY AMOUNTS EXPRESSED IN THOUSANDS OF MEXICAN PESOS (UNLESS OTHERWISE STATED)

15. INVESTMENT PROPERTIES

	Note	Dec 31, 2018 \$'000	Dec 31, 2017 \$'000
Carrying amount at the beginning of the year		41,722,712	42,466,715
<i>Additions during the year:</i>			
Asset acquisition		61,244	-
Capital expenditure (including tenant improvements)		123,660	305,328
Transfers from Investment property under construction		124,849	172,643
Investment property under construction	15(a)	(95,149)	(17,986)
Net unrealized foreign exchange loss on US\$ denominated investment property		(71,468)	(1,558,247)
Transfer to investment properties held for sale	14	(1,753,449)	(198,289)
Revaluation of investment property measured at fair value		29,383	544,665
Leasing commissions, net of amortization		(8,821)	7,883
Carrying amount at the end of the year		40,132,961	41,722,712

a) Investment property under construction*

	Dec 31, 2018 \$'000	Dec 31, 2017 \$'000
Carrying amount at the beginning of the year	156,312	174,298
Capital expenditure	29,700	154,657
Transfer to completed investment properties	(124,849)	(172,643)
Carrying amount at the end of the year	61,163	156,312

*Investment property under construction is initially recognized at cost since the fair value of these properties under construction cannot reasonably be measured as at that date. At the year end or date of completion, whichever is earlier, any difference between the initial recognition and the fair value at that date will be taken to the income statement.

b) Asset-by-asset valuation

Valuations of investment properties are carried out at least annually by a qualified valuation specialist independent of FIBRA Macquarie (the "Independent Valuer"). CBRE Mexico, an internationally recognized valuation and advisory firm with relevant expertise and experience, was engaged as the Independent Valuer to conduct an independent appraisal of FIBRA Macquarie's investment properties as at December 31, 2018 and 2017, respectively.

The valuation methods – cost, market value and capitalization analysis – are applied by the Independent Valuer in order to estimate that market value of the acquired properties applying primarily an income analysis, using direct capitalization as well as discounted cash flow analysis.

The fair value measurement for all investment properties was determined based in the inputs to the valuation techniques mentioned below and its categorised as a Level 3.

The significant inputs and assumptions in respect of the valuation process are developed in consultation with management. The valuation process and fair value changes are reviewed by FIBRA Macquarie's independent auditor and the Board of Directors of the Manager at each reporting date. The inputs used in the internal valuations at December 31, 2018 were as follows:

- The average annualized net operating income ("NOI") yield range across all properties was 7.25% to 10.25% (2017: 7.25% to 10.00%) for industrial properties and 8.00% to 9.00% (2017: 8.00% to 9.00%) for retail properties.
- The range of reversionary capitalisation rates applied to the portfolio were between 7.50% and 10.50% (December 31, 2017: 7.50% and 10.25%) for industrial and 8.25% and 9.50% (December 31, 2017: 8.25% and 9.50%) for retail properties.

NOTES TO THE CONSOLIDATED FINANCIAL STATEMENTS (CONTINUED)

CURRENCY AMOUNTS EXPRESSED IN THOUSANDS OF MEXICAN PESOS (UNLESS OTHERWISE STATED)

15. INVESTMENT PROPERTIES (CONTINUED)

b) Asset-by-asset valuation (continued)

- The discount rates applied range between 8.50% and 11.50% (December 31, 2017: 8.50% and 11.50%) for industrial properties and 9.25% and 10.25% (December 31, 2017: 9.25% and 10.50%) for retail properties.

- The vacancy rate applied for retail properties ranged between 3.00% and 5.00% (December 31, 2017: 3.00% and 5.00%), with a weighted average of 4.80%. (2017:4.80%).

The estimated fair value increases if the estimated rental increases, vacancy levels decline or if discount rates (market yields) and reversionary capitalisation rates decline. The valuations are sensitive to all four assumptions. Changes in discount rates attributable to changes in market conditions can have a significant impact on property valuations.

The difference between the above fair value for financial reporting purposes and the carrying value at the end of the year is primarily on account of capitalized leasing costs and tenant improvements which are carried at historical cost.

16. TRADE AND OTHER PAYABLES

	Dec 31, 2018	Dec 31, 2017
	\$'000	\$'000
Capital expenditures	151,889	408,675
Other payables	92,182	34,697
Property related expenses ¹	53,789	121,496
VAT Payable and others	46,051	41,113
Deferred payable in respect of land acquired	31,649	-
Interest payable	20,077	21,714
Audit and tax advisory expenses	2,437	2,102
Transaction related expenses	240	987
Total trade and other payables	398,314	630,784

¹ Includes seniority premium liability as December 31, 2018 of \$0.02 million (December 31, 2017: \$0.01 million) in accordance with IAS 19 Employee Benefits.

17. TENANT DEPOSITS

	Dec 31, 2018	Dec 31, 2017
	\$'000	\$'000
Security deposits from tenants - current	33,182	39,295
Security deposits from tenants - non-current	304,610	313,719
Total tenant deposits	337,792	353,014

Security deposits are determined under the terms of the relevant lease and retained by the Group until the expiry of the applicable lease term.

NOTES TO THE CONSOLIDATED FINANCIAL STATEMENTS (CONTINUED)

CURRENCY AMOUNTS EXPRESSED IN THOUSANDS OF MEXICAN PESOS (UNLESS OTHERWISE STATED)

18. INTEREST BEARING LIABILITIES

	Dec 31, 2018 \$'000	Dec 31, 2017 \$'000
The Group has access to:		
<i>Loan facilities - undrawn</i>		
Undrawn US\$-denominated notes	3,474,032	2,693,882
Undrawn MXN-denominated notes	1,604,806	1,604,806
Total undrawn loan facilities	5,078,838	4,298,688
<i>Loan facilities - drawn</i>		
US\$-denominated term funding	9,211,596	9,236,166
US\$-denominated notes	6,396,943	6,414,005
US\$-denominated revolving credit facility	-	789,416
Unamortized transaction costs	(71,349)	(121,037)
Total loan facilities, net of unamortized transaction costs	15,537,190	16,318,550

Information about the Group's exposure to interest rate, foreign currency and liquidity risks is included in note 23.

The relevant credit facilities are summarised as follows:

Lenders / Facility Type	Currency	Facility Limit \$' million	Drawn Amount \$' million	Interest Rate p.a.	Maturity Date	Carrying Amount	
						Dec 31, 2018 \$'000	Dec 31, 2017 \$'000
Various Banks through a Credit Facility - Term Loan	US\$	258.0	258.0	90 day Libor + 3.125% ²	Jun-20 ¹	5,032,814	5,018,554
Various Insurance Companies through a Note Purchase and Guaranty Agreement	US\$	250.0	250.0	5.55%	Jun-23	4,915,838	4,928,018
MetLife - Term Loan ³	US\$	210.0	210.0	5.38%	Sep-27	4,114,818	4,124,576
Various Insurance Companies through a Note Purchase and Guaranty Agreement	US\$	75.0	75.0	5.44%	Sep-26	1,473,720	1,477,399
Various Banks through a Credit Facility - Revolving Credit Facility	US\$	176.5	-	30 day Libor + 2.75%	Jun-19 ¹	-	770,003
Balance at the end of the year						15,537,190	16,318,550

¹ Extendable by one year at FIBRA Macquarie's discretion, subject to certain conditions being satisfied.

² Fixed by interest rate swap. Refer to note 19.

³ Thirty-nine Industrial properties are secured pursuant to this Term Loan.

Interest-bearing liabilities – Current

As December 31, 2018, FIBRA Macquarie doesn't have any wholly-owned debt maturity during the next 12 months to be considered as interest bearing liability current. On July 9, 2018, the Group made a prepayment in respect of the US\$40.0 million drawn revolving credit facility.

NOTES TO THE CONSOLIDATED FINANCIAL STATEMENTS (CONTINUED)

CURRENCY AMOUNTS EXPRESSED IN THOUSANDS OF MEXICAN PESOS (UNLESS OTHERWISE STATED)

18. INTEREST BEARING LIABILITIES (CONTINUED)

Reconciliation of movements of interest-bearing liabilities to cash flows arising from financing activities

	Dec 31, 2018 \$'000	Dec 31, 2017 \$'000
Carrying amount at the beginning of the year	16,318,550	18,014,426
Changes from financing cash flows:		
Proceeds from interest-bearing liabilities, net of facility charges	-	3,672,621
Repayments of interest-bearing liabilities	(770,052)	(4,601,532)
Total changes for financing cash flow	(770,052)	(928,911)
Total effect of changes in foreign exchange rate	(59,742)	(830,159)
Liability-related other changes:		
Amortization of capitalized borrowing costs	48,434	63,194
Carrying amount at the end of the year	15,537,190	16,318,550

19. DERIVATIVE FINANCIAL INSTRUMENTS

On August 31, 2016 and then subsequently on September 27, 2016, FIBRA Macquarie entered into interest rate swap contracts with various counterparties, whereby FIBRA Macquarie on a quarterly basis pays an annual fixed rate of interest of 1.25% and 1.134% on its respective interest rate swap contracts and receives a variable rate based on 3 month US\$ LIBOR. The swaps fully hedge the exposure to the variable interest rate payments associated with the US\$258.0 million unsecured credit facility (term loan).

Below is a summary of the terms and fair value of the interest rate swap agreements. The loans and the interest rate swaps have the same key terms.

Counterparties	Trade date	Maturity date	Notional amount	Dec 31, 2018 \$'000	Dec 31, 2017 \$'000
Various Banks	Aug 31, 2016	Jun 30, 2020	US\$155.5 million	71,553	63,827
Various Banks	Sep 27, 2016	Jun 30, 2020	US\$102.5 million	52,458	47,746
Total estimated fair value				124,011	111,573

20. TAXATION

FIBRA Macquarie is deemed to be a real estate investment trust for Mexican federal income tax purposes. Under Articles 187 and 188 of the Mexican Income Tax Law, it is required to distribute an amount equal to at least 95% of its net tax result to its CBFH holders on a yearly basis. If the net tax result during any fiscal year is greater than the distributions made to CBFH holders during the twelve months ended March of such fiscal year, FIBRA Macquarie is required to pay the corresponding tax at a rate of 30% of such excess.

NOTES TO THE CONSOLIDATED FINANCIAL STATEMENTS (CONTINUED)

CURRENCY AMOUNTS EXPRESSED IN THOUSANDS OF MEXICAN PESOS (UNLESS OTHERWISE STATED)

20. TAXATION (CONTINUED)

The Group's subsidiaries are subject to income tax and hence the tax effects have been recognized in these consolidated financial statements. Deferred income taxes are calculated on the basis of income taxes at the rate applicable in the period in which the reversal of the corresponding temporary differences is expected. The major components of the income tax expense for the year ended December 31, 2018 and December 31, 2017 with respect to the results of the Group's subsidiaries are:

	Dec 31, 2018 \$'000	Dec 31, 2017 \$'000
<i>Current income tax</i>		
Opening balance as of January 1	-	-
Current income tax for the year	381	(107)
Advance tax paid	1,655	107
Income tax recoverable	1,274	-
<i>Deferred income tax</i>		
Opening balance as of January 1	6,277	1,667
Relating to temporary differences provision	12,901	4,610
Deferred income tax	19,178	6,277

21. CONTRIBUTED EQUITY

	No. of CBFIs '000	\$'000
Balance at January 1, 2017	811,364	18,369,994
CBFIs repurchased for cancellation during the year	(11,385)	(251,021)
CBFIs outstanding at December 31, 2017	799,979	18,118,973
Balance at January 1, 2018	799,979	18,118,973
CBFIs repurchased for cancellation during the year	(29,979)	(621,490)
CBFIs outstanding at December 31, 2018	770,000	17,497,483

On June 25, 2017, FIBRA Macquarie's Technical Committee approved a CBFi buy-back program under the terms of the Trust Agreement and provided instructions to the Fund Trustee to carry out the repurchase of certificates for subsequent cancellation.

Subsequently, on June 26, 2018, FIBRA Macquarie's Technical Committee approved the extension of this program through to June 25, 2019.

As of December 31, 2018, a total of 41,363,500 CBFIs, amounting to \$872.5 million (including transaction costs), have been repurchased.

22. RETAINED EARNINGS

	\$'000
Balance as at January 1, 2017	8,666,697
Total comprehensive income for the year	1,840,298
Distributions paid	(1,266,930)
Balance as at December 31, 2017	9,240,065
Balance as at January 1, 2018	9,240,065
Total comprehensive income for the year	1,940,278
Distributions paid	(1,229,006)
Balance as at December 31, 2018	9,951,337

NOTES TO THE CONSOLIDATED FINANCIAL STATEMENTS (CONTINUED)

CURRENCY AMOUNTS EXPRESSED IN THOUSANDS OF MEXICAN PESOS (UNLESS OTHERWISE STATED)

23. CAPITAL AND FINANCIAL RISK MANAGEMENT

Risk management

The Group manages its capital through the mix of available capital sources whilst complying with statutory, constitutional capital and distribution requirements, maintaining leverage, interest cover ratios and other covenants within approved limits and continuing to operate as a going concern. The Group assesses its capital management approach as a key part of its overall strategy and this is regularly reviewed by management and the Board of the Manager.

The Group's principal financial instruments comprise cash and cash equivalents, receivables, payables and interest bearing liabilities. The Group's activities expose it to a variety of financial risks: credit risk, market risk (foreign exchange risk and interest rate risk) and liquidity risk.

The Group manages its exposure to these financial risks in accordance with the Group's financial risk management policy. The policy sets out the Group's approach to managing financial risks, the policies and controls utilized to minimize the potential impact of these risks on its performance and the roles and responsibilities of those involved in the management of these financial risks.

The Group uses various measures to monitor exposures to these types of risks. The main methods include foreign exchange and interest rate sensitivity analysis, ageing analysis and counterparty credit assessment, and the use of future rolling cash flow forecasts.

The effect of initially applying IFRS 9 on the Group's financial instruments is described in Note 4. Due to the transition method chosen, comparative information has not been restated to reflect the new requirements.

a) Credit risk

Credit risk is defined as the risk of a counterparty failing to complete its contractual obligations when they fall due. The consequent loss is either the amount of the loan not paid back, or the loss expected in replicating a trading contract with a new counterparty. The Group has exposure to credit risk on all of its financial assets included in the Consolidated Statements of Financial Position. Concentrations of credit risk are minimized primarily by:

- ensuring counterparties, together with the respective credit limits, are approved; and
- ensuring that transactions are undertaken with a large number of counterparties.

Trade and other receivables

The Group manages its risk on tenant receivables by performing credit reviews of prospective tenants, obtaining tenant collateral where appropriate and performing detailed reviews on any tenant arrears. The Group has policies that limit the amount of credit exposure to any financial institution where practical and commercially appropriate. Cash transactions are limited to investment grade counterparties in accordance with the risk management policy. The Group monitors the public credit rating of its key counterparties.

The Group has policies to review the aggregate exposures of receivables and tenancies across its portfolios. The Group has no significant concentration of credit risk on its receivables. At December 31, 2018, the largest individual tenant represents 3.4% (2017: 4.0%) of the total rental income. The Group holds certain collateral, including in the form of security deposits.

The current ECL model for customers as at January 1 and December 31, 2018 is described in Note 4 (i). As at December 31, 2018, the gross carrying amount of trade receivable was \$173.7 million and the provision for impairment loss was \$86.8 million. (Impaired trade receivables at December 31, 2017 had a gross carrying amount of \$147.8 million. At December 31, 2017 there was an impairment loss of \$73.3 million).

Cash and Cash equivalents

The Group held cash and cash equivalents of \$555.6 million at December 31, 2018 (December 31, 2017: \$417.5 million). The cash and cash equivalents are held mainly with Banco Nacional De Mexico, S.A. ("Citibanamex") and HSBC México S.A., Institución de Banca Múltiple ("Grupo Financiero HSBC"), financial institution counterparties, which are rated A-2 by certain rating agencies as at December 31, 2018.

NOTES TO THE CONSOLIDATED FINANCIAL STATEMENTS (CONTINUED)

CURRENCY AMOUNTS EXPRESSED IN THOUSANDS OF MEXICAN PESOS (UNLESS OTHERWISE STATED)

23. CAPITAL AND FINANCIAL RISK MANAGEMENT (CONTINUED)

a) Credit risk (Continued)

Other assets - Current

Other assets comprised mainly of property insurance prepayments and prepaid MMREM management fees.

The table below details the concentration of credit exposure of the Group's assets to counterparty types. The amounts shown represent the maximum credit risk of the Group's assets as of December 31, 2018 and 2017 respectively.

As at Dec 31, 2018	Cash and cash equivalents* \$'000	Other assets \$'000	Trade receivables \$'000	Total \$'000
Financial institutions*	555,591	-	15,083	570,674
Other	-	72,597	86,995	159,592
Total	555,591	72,597	102,078	730,266

As at Dec 31, 2017	Cash and cash equivalents* \$'000	Other assets \$'000	Trade and other receivables \$'000	Total \$'000
Financial institutions*	467,818	-	-	467,818
Other	-	73,938	74,539	148,477
Total	467,818	73,938	74,539	616,295

*Includes restricted cash

At December 31, the ageing of rental net income receivables that were not impaired were as follows:

	2018 \$'000	2017 \$'000
Neither past due nor impaired	57,520	39,354
Past due < 30 days	11,852	16,650
Past due 31 - 90 days	11,780	5,560
Past due > 90 days	5,843	12,975
Total of rental income receivables, net	86,995	74,539

Management believes that the unimpaired amounts that are past due by more than 30 days may nevertheless be collectable in full, based on payment history and a credit analysis of individual tenants.

b) Liquidity risk

The Group's liquidity position is monitored on a continuous basis by management and is reviewed quarterly by the Board of the Manager. A summary table with a maturity profile of financial liabilities presented below is used to manage liquidity risks. The amounts disclosed in the tables below are the contractual undiscounted cash flows. Undiscounted cash flows in respect of balances due within 12 months generally equal their carrying amounts in the statement of financial position, as the impact of discounting is not significant. The amount of contractual undiscounted cash flows related to bank borrowings and other loans is based on variable and fixed interest rates.

NOTES TO THE CONSOLIDATED FINANCIAL STATEMENTS (CONTINUED)

CURRENCY AMOUNTS EXPRESSED IN THOUSANDS OF MEXICAN PESOS (UNLESS OTHERWISE STATED)

23. CAPITAL AND FINANCIAL RISK MANAGEMENT (CONTINUED)

b) Liquidity risk (Continued)

The maturity analysis of financial liabilities at December 31 is as follows:

	Less than 3 months \$'000	3 to 12 months \$'000	1 to 5 years \$'000	Total \$'000
2018				
Trade and other payables	(398,314)	-	-	(398,314)
Tenant deposits	-	(33,182)	(304,610)	(337,792)
Interest bearing liabilities*	-	-	(15,608,539)	(15,608,539)
Total	(398,314)	(33,182)	(15,913,149)	(16,344,645)

* Excludes unamortized debt establishment costs amounting to \$71.3 million.

	Less than 3 months \$'000	3 to 12 months \$'000	1 to 5 years \$'000	Total \$'000
2017				
Trade and other payables	(630,784)	-	-	(630,784)
Tenant deposits	-	(39,295)	(313,719)	(353,014)
Interest bearing liabilities*	-	-	(16,439,587)	(16,439,587)
Total	(630,784)	(39,295)	(16,753,306)	(17,423,385)

* Excludes unamortized debt establishment costs amounting to \$121.0 million.

c) Market risk

Foreign currency risk

Foreign currency risk is associated with the changes in foreign exchange rates of Mexican peso value which could affect the Group's foreign denominated financial assets and liabilities. Foreign currency risk arises when future commercial transactions and recognized assets and liabilities are denominated in a currency that is not the Group's functional currency.

(i) Non functional currency income

Through investing in assets generating US dollar rents, the Group earns foreign denominated income. The net property income derived is partially offset by US dollar denominated expenses, including interest expense.

(ii) Non functional currency foreign investments

The Group aims to minimize the impact of fluctuations in foreign currency exchange rates on its net investments by borrowing in US dollar to partially fund its US dollar denominated investment properties. Currently, the Group does not further reduce any unhedged exposure caused where Mexican peso denominated equity is used to finance US dollar denominated assets.

The Group is exposed to foreign currency risk through investing in US dollar denominated investment properties and deriving income from those properties. The Group has been marketed as giving its investors exposure to US dollar risk. Management does not deem it necessary to undertake any further measures to mitigate or reduce the existing foreign currency risk relating to US dollar exposures.

NOTES TO THE CONSOLIDATED FINANCIAL STATEMENTS (CONTINUED)

CURRENCY AMOUNTS EXPRESSED IN THOUSANDS OF MEXICAN PESOS (UNLESS OTHERWISE STATED)

23. CAPITAL AND FINANCIAL RISK MANAGEMENT (CONTINUED)

c) Market risk (continued)

	2018 USD exposures* \$'000	2017 USD exposures* \$'000
Investment properties	33,797,901	35,323,406
Other receivables	424,411	-
Cash and cash equivalents (including restricted cash)	244,483	287,961
Other assets	174,422	24,328
Investment properties held for sale	147,622	-
Trade and other receivables	55,544	11,834
Trade and other payables	(267,535)	(46,816)
Tenant deposits	(293,132)	(333,847)
Interest-bearing liabilities	(15,537,190)	(16,318,550)
Net exposure	18,746,526	18,948,316

*The amounts presented are in Mexican pesos.

A movement in foreign currency exchange rates applied to the net exposures in the table above would result in a change to the net assets of the Group. In assessing the impact of changes in period end closing US dollar to Mexican peso foreign exchange rate, a 10% movement has been applied.

	Sensitivity of operating profit*	
	FX movement of +10%	FX movement of -10%
As at 2018	\$'000	\$'000
US dollar exposure	1,874,653	(1,874,653)
As at 2017		
US dollar exposure	1,894,832	(1,894,832)

*The amounts presented are in Mexican pesos.

Interest rate risk

Interest rate risk is the risk that changes in market interest rates will impact the earnings of the Group. The Group is exposed to interest rate risk predominantly through floating rate borrowings and manages this exposure on a 'look through' basis including exposures generated by the borrowings of the Industrial Trusts.

In order to manage interest rate risk, the Group has entered into certain fixed interest rate swap contracts, where possible. The Group has entered into interest rate swaps to change the variable interest rate of US\$258.0 million term loan to a fix interest rate (for more details refer to note 20). Consequently, as at December 31, 2018, 100% (December 31, 2017: 95%) of the Group's debt funding has a fixed interest rate.

NOTES TO THE CONSOLIDATED FINANCIAL STATEMENTS (CONTINUED)

CURRENCY AMOUNTS EXPRESSED IN THOUSANDS OF MEXICAN PESOS (UNLESS OTHERWISE STATED)

23. CAPITAL AND FINANCIAL RISK MANAGEMENT (CONTINUED)

c) Market risk (Continued)

Sensitivity analysis

The table below reflects the potential net increase/(decrease) in the Group's profit, resulting from changes in interest rates applicable at December 31, with all other variables remaining constant.

	2018	2017
	\$'000	\$'000
Variable interest rate		
Cash and cash equivalents	547,456	142,799
Interest bearing liabilities (with variable interest rates)	-	(789,416)
Net variable interest rate exposure	547,456	(646,617)

A movement in variable interest rates (3 month US\$ LIBOR or overnight CETES) applied to the net exposures in the table above would result in a change to the net profit of the Group.

	Sensitivity of operating profit	
	Movement of +100bps in interest rates	Movement of -100bps in interest rates
As at 2018	\$'000	\$'000
Effect of net floating exposure	5,475	(5,475)
As at 2017		
Effect of net floating exposure	(6,466)	6,466

NOTES TO THE CONSOLIDATED FINANCIAL STATEMENTS (CONTINUED)

CURRENCY AMOUNTS EXPRESSED IN THOUSANDS OF MEXICAN PESOS (UNLESS OTHERWISE STATED)

24. FAIR VALUES OF FINANCIAL ASSETS AND LIABILITIES

The Group measures the following assets and liabilities at fair value and further information about the assumptions made in measuring fair values is included in the following notes:

- Investment properties held for sale, (Note 14).
- Investment properties, (Note 15).
- Derivative financial instruments, (Note 19).

Fair value reflects the amount for which an asset could be exchanged or a liability settled, between knowledgeable, willing parties in an arm's length transaction. Quoted prices or rates are used to determine fair value where an active market exists. If the market for a financial instrument is not active, fair values are estimated using present value or other valuation techniques, using inputs based on market conditions prevailing on the measurement date.

The values derived from applying these techniques are affected by the choice of valuation model used and the underlying assumptions made regarding inputs such as timing and amounts of future cash flows, discount rates, credit risk, volatility and correlation.

The investment property valuations were determined using discounted cash flow projections, based on significant unobservable inputs. These inputs include:

- Future rental cash flows: based on the location, type and quality of the properties and supported by the terms of any existing lease or other contracts or external evidence such as current market rents for similar properties;
- Discount rates: reflecting current market assessments of the uncertainty in the amount and timing of cash flows;
- Vacancy rates: based on current and expected future market conditions after expiry of any current leases;
- Maintenance costs: including necessary investments to maintain functionality of the property for its expected useful life;
- Capitalisation rates: based on location size and quality of the properties and taking into account market data at the valuation date; and
- Terminal value: taking into account assumptions regarding maintenance costs, vacancy rates and market rents.

The Management regularly reviews significant unobservable inputs and valuations adjustments. If third party information, such as broker quotes or pricing services, is used to measure fair value, then the Management assesses the evidence obtained from the third parties to support the conclusion about these valuations meet the requirements of IFRS, including the level in the FV hierarchy in which the valuations should be classified. Significant valuation issues are reported to the Board of Directors

The fair value of derivative financial instruments is calculated as the present value of the estimated future cash flows.

Estimates of future floating-rate cash flows are based on quoted swap rates, futures prices and interbank borrowing rates.

Estimated cash flows are discounted using a yield curve constructed from similar sources and which reflects the relevant benchmark interbank rate used by market participants for this purpose when pricing interest rate swaps.

Financial instruments measured at fair value are categorized in their entirety, in accordance with the levels of the fair value hierarchy as outlined below:

Level 1 – quoted prices (unadjusted) in active markets for identical assets or liabilities;

Level 2 – inputs other than quoted prices included within Level 1 that are observable for the asset or liability, either directly (i.e. as prices) or indirectly (i.e. derived from prices);

Level 3 – inputs for the asset or liability that are not based on observable market data (unobservable inputs).

The appropriate level for an instrument is determined on the basis of the lowest level input that is significant to the fair value measurement.

NOTES TO THE CONSOLIDATED FINANCIAL STATEMENTS (CONTINUED)

CURRENCY AMOUNTS EXPRESSED IN THOUSANDS OF MEXICAN PESOS (UNLESS OTHERWISE STATED)

24. FAIR VALUES OF FINANCIAL ASSETS AND LIABILITIES (CONTINUED)

The effect of initially applying IFRS 9 on the Group's financial instruments is described in Note 4.

Due to the transition method chosen, comparative information has not been restated to reflect the new requirements.

The following table sets out the fair value of financial instruments (net of unamortized acquisition costs) not measured at fair value and analyzes them by the level in the fair value hierarchy into which each fair value measurement is categorized.

	Level 2	Total fair value	Total carrying amount
As at December 31, 2018	\$'000	\$'000	\$'000
Trade and other receivables	514,370	514,370	526,489
Interest-bearing liabilities*	15,343,108	15,343,108	15,537,190
As at December 31, 2017			
Trade and other receivables	74,539	74,539	74,539
Interest-bearing liabilities*	16,425,514	16,425,514	16,318,550

*Net unamortized transaction costs.

The following table summarizes the levels of the fair value hierarchy for financial instruments measured at fair value of the Group:

	Level 1	Level 2	Level 3	Total
As at December 31, 2018	\$'000	\$'000	\$'000	\$'000
Derivative financial instruments	-	124,011	-	124,011
Investment properties held for sale	-	-	147,622	147,622
Investment properties	-	-	40,132,961	40,132,961
As at December 31, 2017				
Derivative financial instruments	-	111,573	-	111,573
Investment properties	-	-	41,722,712	41,722,712

The fair value of the interest rate swaps is based on independent third party broker quotes. Those quotes are tested for reasonableness by discounting estimated future cash flows based on the term and maturity of each contract and using market interest rates for a similar instrument at the measurement date.

The fair value of the interest rate swaps reflects the credit risk of the instrument and include adjustments to take account of the credit risk of the Group entity and counterparty, where appropriate.

The following table presents the changes in Level 3 of the fair value hierarchy for the Group:

	Dec 31, 2018	Dec 31, 2017
	\$'000	\$'000
Balance at the beginning of the year	41,722,712	42,466,715
Capital expenditure/leasing commission, net of amortization	144,539	467,868
Transfer to investment properties held for sale	(1,753,449)	(198,289)
Asset acquisitions	61,244	-
Net unrealized foreign exchange loss on US dollar denominated investment property	(71,468)	(1,558,247)
Unrealized revaluation gain on investment property measured at fair value	29,383	544,665
Balance at the end of the year	40,132,961	41,722,712

NOTES TO THE CONSOLIDATED FINANCIAL STATEMENTS (CONTINUED)

CURRENCY AMOUNTS EXPRESSED IN THOUSANDS OF MEXICAN PESOS (UNLESS OTHERWISE STATED)

25. LEASES

Agreements entered into by the Group and its tenants have been classified as operating leases under IAS 17. The Group is the lessor of the leases entered into with third parties in respect of its investment properties. Of the leases entered into by the Group, there are a certain amount that are fixed-term leases which include renewal options exercisable by the respective tenant. Notwithstanding these particular leases, the lease agreements entered into by the Group have expiration dates ranging from January 1, 2018 to April 30, 2048.

Where the minimum lease payments are considered to be the net accumulated rent over the lease term, which is defined as the earliest possible termination date available to the tenant, irrespective of the probability of the tenant terminating or not exercising available renewal options; the minimum lease payments to be received by the Group going forwards are as laid out below:

December 31, 2018	<1 year	1-5 years	>5 years	Total
Minimum future lease collections (US\$'000)	126,789	335,168	71,687	533,644
Minimum future lease collections (\$'000)	28,829	78,312	13,297	120,438

For the year ended December 31, 2018 and 2017 the Group recognised in the Consolidated Statement of Comprehensive Income \$4.7 million and \$4.8 million, respectively, as a leasing expense in relation to the administrative offices under the provisions of *IAS 17 Leases* applicable until December 31, 2018.

26. COMMITMENTS AND CONTINGENT LIABILITIES

The Group has no significant contingent liabilities as at December 31, 2018.

27. RELATED PARTY INFORMATION

FIBRA Macquarie is listed on the Mexican Stock Exchange and its CBFIs are understood by the Manager to be widely held. The following summary provides an overview of the Group's key related parties:

a) Transactions with key management personnel

The key management personnel in respect of the Group are employed and remunerated by the Manager.

b) Trustee

Since the execution of the Trustee Substitution Agreement on October 31, 2017, CIBanco, S.A., Institución de Banca Múltiple is the FIBRA Macquarie Trustee, whose registered office is at Av. Paseo de las Palmas, 215, Piso 7, Lomas de Chapultepec I Sección, Miguel Hidalgo, Mexico City, 11000.

The trustee of the Investment Trusts is CIBanco, Sociedad Anónima, Institución de Banca Múltiple whose registered office is at Av. Paseo de las Palmas 215, piso 7, Lomas de Chapultepec I Sección, Miguel Hidalgo, Mexico City, 11000 ("Investment Trust Trustee"). The other trustee within the Group is Banco Nacional de Mexico, S.A., integrante del Grupo Financiero Banamex. For the year ended December 31, 2018, the trustees' fees for the Group amounted to \$3.2 million (December 31, 2017: \$4.5 million).

As at December 31, 2018, fees due to the trustees amounted to \$nil (December 31, 2017: \$0.1 million).

c) Manager

MMREM acts as manager of FIBRA Macquarie and has its registered office is at Pedregal 24, piso 21, Col. Molino del Rey, Miguel Hidalgo, Mexico City, 11040.

Under the terms of the Management Agreement, MMREM is entitled to a base management fee of \$168.1 million (December 31, 2017: \$179.8 million) for the year ended December 31, 2018. The base management fee is calculated as 1% per annum of the value of the market capitalization of FIBRA Macquarie for the relevant calculation period. The fee is calculated on April 1 and October 1 respectively for the subsequent six month period. The market capitalization is calculated as the product of: (i) the average closing price per CBFI during the last 60 trading days prior to the calculation date and, (ii) the total number of outstanding CBFIs at the close of trading on the calculation date.

NOTES TO THE CONSOLIDATED FINANCIAL STATEMENTS (CONTINUED)

CURRENCY AMOUNTS EXPRESSED IN THOUSANDS OF MEXICAN PESOS (UNLESS OTHERWISE STATED)

27. RELATED PARTY INFORMATION (CONTINUED)

c) Manager (continued)

MMREM is also entitled to receive a performance fee, which is calculated as 10% of an amount comprising the market capitalization, per above, plus the aggregate amount of all distributions made to CBFi holders, increased at a rate equal to the aggregate of 5% per annum and an annual cumulative Mexican inflation rate from their respective payment dates, minus the aggregate issuance price of all issuances of CBFIs, plus the aggregate amount of all repurchases of CBFIs, in each case, increased at a rate equal to the aggregate of 5% per annum and the annual cumulative Mexican inflation rate from their respective issuance or repurchase dates, less any performance fees previously paid. This potential fee is payable on the last business day of each two-year period commencing on December 19, 2012 and must be reinvested into FIBRA Macquarie CBFIs for a minimum duration of one year. As at December 31, 2018, no performance fee was payable by FIBRA Macquarie.

d) Other associated entities

During the year ended December 31, 2018, the Group accrued expenses totaling \$1.4 million (December 31, 2017: \$0.8 million) in respect of out of pocket expenses incurred by affiliate entities of MMREM, in performance of its duties as Manager.

As at December 31, 2018, expenses due to MMREM amounted to \$1.4 million (December 31, 2017: \$0.4million).

As at December 31, 2018, Macquarie Infrastructure and Real Asset Holding Pty Limited, an affiliate entity of MMREM, held 36,853,632 CBFIs and received a distribution of \$57.7 million during the year ended December 31, 2018 (December 31, 2017: \$57.7 million).

From time to time, other related subsidiaries or associates of Macquarie Group Limited may hold CBFIs on their own account or on account of third parties.

28. EVENTS OCCURRING AFTER REPORTING YEAR

FIBRA Macquarie and Grupo Frisa repaid their respective 50% share of JV level debt totaling \$567.8 million.

FIBRA Macquarie's Technical Committee has evaluated all other subsequent events through to the date these consolidated financial statements were issued and has determined there are no other subsequent events requiring recognition or disclosure.



Independent auditors' report

To the CBFIs holders of

Fideicomiso Irrevocable No. F/1622

(CIBANCO, S. A. Institución de Banca Múltiple, División Fiduciaria) and its controlled entities

(Thousands of Mexican Pesos)

Opinion

We have audited the consolidated financial statements of Fideicomiso Irrevocable No. F/1622 (CIBANCO, S. A. Institución de Banca Múltiple, División Fiduciaria) and its controlled entities ("Fibra Macquarie México" or "the Trust"), which comprise the consolidated statements of financial position as at December 31, 2018 and 2017, the consolidated statements of comprehensive income, changes in equity and cash flows for the years then ended, and notes comprising significant accounting policies and other explanatory information.

In our opinion, the accompanying consolidated financial statements present fairly, in all material respects, the consolidated financial position of the Trust as at December 31, 2018 and 2017, and its consolidated financial performance and its consolidated cash flows for the years then ended in accordance with International Financial Reporting Standards (IFRS).

Basis for Opinion

We conducted our audit in accordance with International Standards on Auditing (ISAs). Our responsibilities under those standards are further described in the Auditors' Responsibilities for the Audit of the Consolidated Financial Statements section of our report. We are independent of the Trust in accordance with the ethical requirements that are relevant to our audit of the consolidated financial statements in Mexico, and we have fulfilled our other ethical responsibilities in accordance with these requirements. We believe that the audit evidence we have obtained is sufficient and appropriate to provide a basis for our opinion.

Key Audit Matters

Key audit matters are those matters that, in our professional judgment, were of most significance in our audit of the consolidated financial statements of the current period. These matters were addressed in the context of our audit of the consolidated financial statements as a whole, and in forming our opinion thereon, and we do not provide a separate opinion on these matters.



Valuation of investment properties: \$40,132,961 in 2018

See [Note 15](#) to the consolidated financial statements.

The key audit matter	How the matter was addressed in our audit
<p>The Trust's investment properties accounted for 91.75% of the Trust's total assets as at December 31, 2018. The change in fair value is recognized in the consolidated statement of comprehensive income. The Trust's investment properties comprises industrial and retail properties located in Mexico.</p> <p>Determining the fair value of the Trust's investment properties involves a high degree of judgment. The valuation is based upon assumptions including the individual nature of each property, its location, the expected future rental revenues, occupancy, and an appropriate cap rate and discount rate for that particular property.</p> <p>We therefore identified investment property valuation as a key audit matter as a risk requiring special audit consideration.</p>	<p>In this area our audit procedures included:</p> <ul style="list-style-type: none"> • Evaluating the internal controls related to the reconciliation of data used by the independent valuation experts to data extracted from the Trust's property management system. • Discussions with the independent valuation experts to challenge the assumptions and valuation methodology used in determining the valuation of the investment properties and the market evidence used to support those assumptions. • Involving our own valuation specialists to assist us in evaluating the appropriateness of the assumptions, and estimates used by Management as well as the competency, independence and integrity of the external valuation experts. With the assistance of our specialists, for a sample of properties we assessed whether the valuations were performed in accordance with IFRS. • Challenging the external valuation experts' assumptions by comparing yields on a sample of properties to benchmark index and evaluating the extent to which the movements in valuations were consistent with our industry knowledge and comparable market transactions. In addition, we compared a sample of key inputs used in the valuation model, such as property's id, rental income, occupancy and current tenant data, to the Trust's property management system and signed lease contracts. • Assessing the adequacy of the Trust's disclosures, including disclosure of the key assumptions and judgments used by Trust's Management. • Obtaining the information provided by management to the independent valuation experts to confirm its consistency with information obtained during our audit and test the completeness of the information including agreement on a sample basis back to underlying leases.



Other Information

Management is responsible for the other information. The other information comprises the information included in the annual report for the year ended December 31, 2018 (the Annual Report), to be filed with the National Banking and Securities Stock Commission (Comisión Nacional Bancaria y de Valores) and the Mexican Stock Exchange ("Bolsa Mexicana de Valores"), but does not include the consolidated financial statements and our auditors' report thereon. The Annual Report is expected to be made available to us after the date of this auditors' report.

Our opinion on the consolidated financial statements does not cover the other information and we will not express any form of assurance conclusion thereon.

In connection with our audit of the consolidated financial statements, our responsibility is to read the other information identified above when it becomes available, and, in doing so, consider whether the other information is materially inconsistent with the consolidated financial statements or our knowledge obtained in the audit, or otherwise appears to be materially misstated.

When we read the Annual Report, if we conclude that there is a material misstatement therein, we are required to communicate the matter to those charged with governance.

Responsibilities of Management and Those Charged with Governance for the Consolidated Financial Statements

Management is responsible for the preparation and fair presentation of the consolidated financial statements in accordance with IFRS and for such internal control as management determines is necessary to enable the preparation of consolidated financial statements that are free from material misstatement, whether due to fraud or error.

In preparing the consolidated financial statements, management is responsible for assessing the Trust's ability to continue as a going concern, disclosing, as applicable, matters related to going concern and using the going concern basis of accounting unless management either intends to liquidate the Trust or to cease operations, or has no realistic alternative but to do so.

Those charged with governance are responsible for overseeing the Trust's financial reporting process.

Auditors' Responsibilities for the Audit of the Consolidated Financial Statements

Our objectives are to obtain reasonable assurance about whether the consolidated financial statements as a whole are free from material misstatement, whether due to fraud or error, and to issue an auditors' report that includes our opinion. 'Reasonable assurance' is a high level of assurance, but is not a guarantee that an audit conducted in accordance with ISAs will always detect a material misstatement when it exists. Misstatements can arise from fraud or error and are considered material if, individually or in aggregate, they could reasonably be expected to influence the economic decisions of users taken on the basis of these consolidated financial statements.

As part of an audit in accordance with ISAs, we exercise professional judgement and maintain professional scepticism throughout the audit. We also:



- Identify and assess the risks of material misstatement of the consolidated financial statements, whether due to fraud or error, design and perform audit procedures responsive to those risks, and obtain audit evidence that is sufficient and appropriate to provide a basis for our opinion. The risk of not detecting a material misstatement resulting from fraud is higher than for one resulting from error, as fraud may involve collusion, forgery, intentional omissions, misrepresentations or the override of internal control.
- Obtain an understanding of internal control relevant to the audit in order to design audit procedures that are appropriate in the circumstances, but not for the purpose of expressing an opinion on the effectiveness of the Trust's internal control.
- Evaluate the appropriateness of accounting policies used and the reasonableness of accounting estimates and related disclosures made by management.
- Conclude on the appropriateness of management's use of the going concern basis of accounting and, based on the audit evidence obtained, whether a material uncertainty exists related to events or conditions that may cast significant doubt on the Trust's ability to continue as a going concern. If we conclude that a material uncertainty exists, then we are required to draw attention in our auditors' report to the related disclosures in the consolidated financial statements or, if such disclosures are inadequate, to modify our opinion. Our conclusions are based on the audit evidence obtained up to the date of our auditors' report. However, future events or conditions may cause the Trust to cease to continue as a going concern.
- Evaluate the overall presentation, structure and content of the consolidated financial statements, including the disclosures, and whether the consolidated financial statements represent the underlying transactions and events in a manner that achieves fair presentation.
- Obtain sufficient appropriate audit evidence regarding the financial information of the entities or business activities within the Trust to express an opinion on the consolidated financial statements. We are responsible for the direction, supervision and performance of the group audit. We remain solely responsible for our audit opinion.

We communicate with those charged with governance regarding, among other matters, the planned scope and timing of the audit and significant audit findings, including any significant deficiencies in internal control that we identify during our audit.

We also provide those charged with governance with a statement that we have complied with relevant ethical requirements regarding independence, and communicate with them all relationships and other matters that may reasonably be thought to bear on our independence and where applicable, related safeguards.

From the matters communicated with those charged with governance, we determine those matters that were of most significance in the audit of the consolidated financial statements of the current period and are therefore the key audit matters. We describe these matters in our auditors' report unless law or regulation precludes public disclosure about the matter or when, in extremely rare circumstances, we determine that a matter should not be communicated in our report because the adverse consequences of doing so would reasonably be expected to outweigh the public interest benefits of such communication.

KPMG Cárdenas Dosal S. C.

Gabriel Ortiz Esqueda

Monterrey, Nuevo León, February 21, 2019.

For more information about how FIBRA
Macquarie can help you, please contact us:

FIBRA Macquarie

Call +52 55 9178 7763

Email fibramq@macquarie.com

Visit fibramacquarie.com

This document has been prepared by Macquarie México Real Estate Management, S.A. de C.V. ("MMREM"), as manager, acting in the name and on behalf of of CI Banco, S.A., Institución de Banca Múltiple, División Fiduciaria ("CI Banco"), as trustee, of FIBRA Macquarie México ("FIBRA Macquarie").

As used herein, the name "Macquarie" or "Macquarie Group" refers to Macquarie Group Limited and its worldwide subsidiaries, affiliates and the funds that they manage. Unless otherwise noted, references to "we" "us", "our" and similar expressions are to MMREM, as manager, acting in the name and on behalf of CI Banco, as trustee, of FIBRA Macquarie.

This document does not constitute an offer to sell or a solicitation of an offer to buy any securities in the United States, and securities may not be offered or sold in the United States absent registration or an exemption from registration under the U.S. Securities Act of 1933, as amended. This document is an outline of matters for discussion only and no representations or warranties are given or implied. This document does not contain all the information necessary to fully evaluate any transaction or investment, and you should not rely on the contents of this document. Any investment decision should be made based solely upon appropriate due diligence and, if applicable, upon receipt and careful review of any offering memorandum or prospectus.

This document includes forward-looking statements that represent our opinions, expectations, beliefs, intentions, estimates or strategies regarding the future, which may not be realized. These statements may be identified by the use of words like "anticipate," "believe," "estimate," "expect," "intend," "may," "plan," "will," "should," "seek," and similar expressions. The forward-looking statements reflect our views and assumptions with respect to future events as of the date of this document and are subject to risks and uncertainties.

Actual and future results and trends could differ materially from those described by such statements due to various factors, including those beyond our ability to control or predict. Given these uncertainties, you should not place undue reliance on the forward-looking statements. We do not undertake any obligation to update or revise any forward-looking statements, whether as a result of new information, future events or otherwise.

No risk control mitigant is failsafe. Notwithstanding the mitigants described herein, losses may occur as a result of identified or unidentified risks. Past performance is no indication of future performance.

Certain information in this document identified by footnotes has been obtained from sources that we consider to be reliable and is based on present circumstances, market conditions and beliefs. We have not independently verified this information and cannot assure you that it is accurate or complete. The information in this document is presented as of its date. It does not reflect any facts, events or circumstances that may have arisen after that date. We do not undertake any obligation to update this document or correct any inaccuracies or omissions in it. Any financial projections have been prepared and set out for illustrative purposes only and do not in any manner constitute a forecast. They may be affected by future changes in economic and other circumstances and you should not place undo reliance on any such projections.

Recipients of this document should neither treat nor rely on the contents of this document as advice relating to legal, taxation or investment matters and are advised to consult their own professional advisers.

No member of the Macquarie Group accepts any liability whatsoever for a direct, indirect, consequential or other loss arising from any use of this document and/or further communication in relation to this document.

Any discussion in this document of past or proposed investment opportunities should not be relied upon as any indication of future deal flow.

None of the entities noted in this document is an authorized deposit-taking institution for the purposes of Banking Act 1959 (Commonwealth of Australia). The obligations of these entities do not represent deposits or other liabilities of Macquarie Bank Limited ABN 46 008 583 542 ("MBL"). MBL does not guarantee or otherwise provide assurance in respect of the obligations of these entities.

This document is not for release in any member state of the European Economic Area.